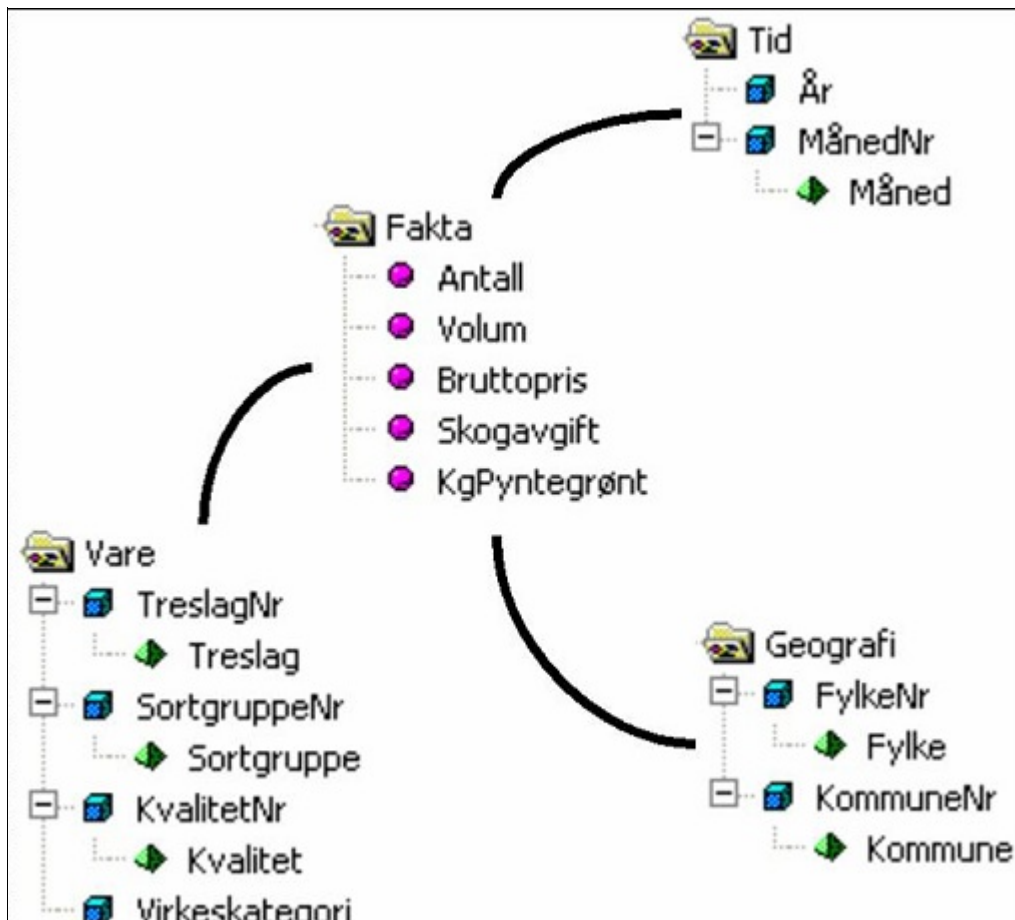


Virkestatistikk fra  
**SKOG-DATA AS**

Norge



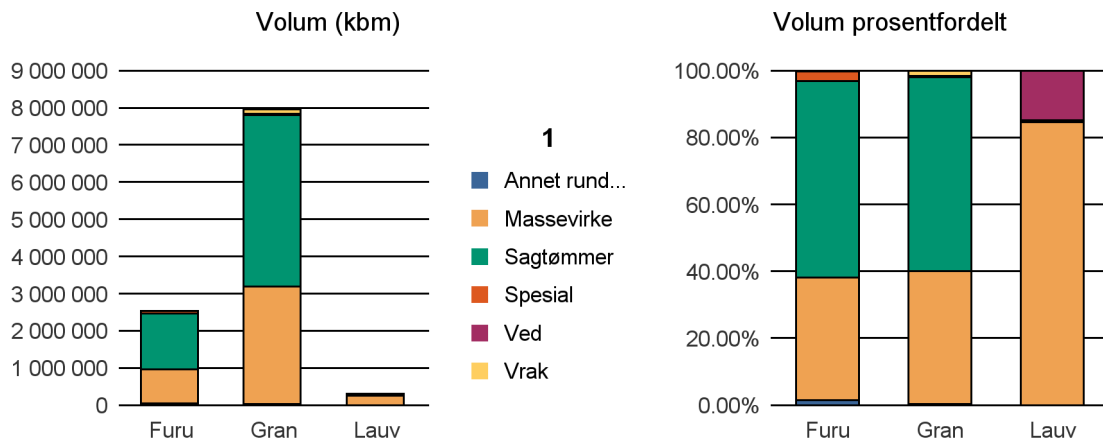
Dataene i rapporten er hentet fra VSOP-databasen som inneholder virkesdata med tilhørende innbetalinger til skogfond. Den 01.06.2015 tok Landbruksdirektoratet over driften av VSOP. Derfor er data som har kommet via manuell innrapportering (det vil si virke som ikke er offentlig målt) siden 01.05.2015 ikke med i denne statistikken fra Skog-Data.

Rapporten er laget med Business Objects.

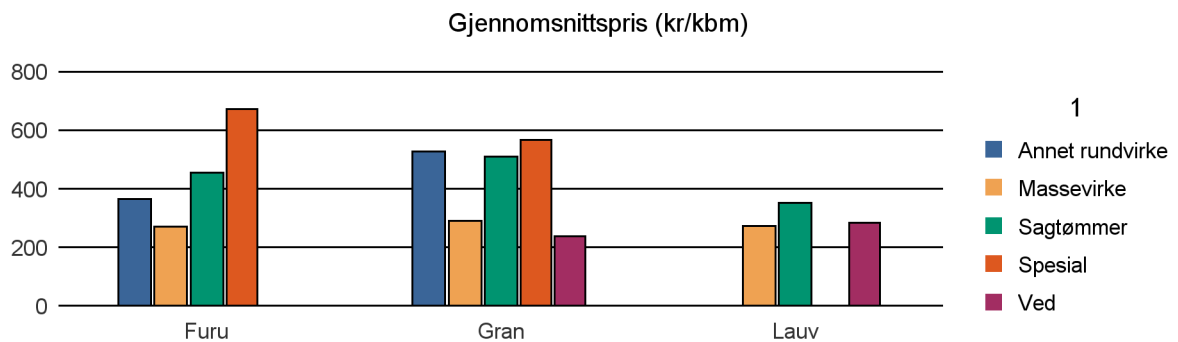
Rapportene kan lastes ned fra [www.skogdata.no/virkesstatistikk](http://www.skogdata.no/virkesstatistikk)  
For mer informasjon, kontakt: [helpdesk@skogdata.no](mailto:helpdesk@skogdata.no)

**Alle fylker**
**Volum 2018**

	Annet rundvirke	Massevirke	Sagtømmer	Spesial	Ved	Vrak	Sum:
<b>Furu</b>	37 891	928 057	1 492 752	72 213		5 504	<b>2 536 417</b>
<b>Gran</b>	26 433	3 154 371	4 624 855	25 124	7 613	120 455	<b>7 958 851</b>
<b>Lauv</b>		253 191	1 897		44 516	12	<b>299 616</b>
<b>Sum:</b>	<b>64 324</b>	<b>4 335 619</b>	<b>6 119 504</b>	<b>97 337</b>	<b>52 129</b>	<b>125 971</b>	<b>10 794 884</b>


**Gjennomsnittspris 2018 (kr/kbm)**

	Gj.snitt	Annet rundvirke	Massevirke	Sagtømmer	Spesial	Ved
<b>Furu</b>	441	365	270	455	672	
<b>Gran</b>	426	527	290	510	566	237
<b>Lauv</b>	302		272	351		284
<b>Snitt:</b>	<b>410</b>	<b>446</b>	<b>277</b>	<b>439</b>	<b>619</b>	<b>260</b>



## Alle fylker

### Bioenergi (fkbm og gjennomsnittspris) 2018

	Virkeskategori	fkbm	kr/ fkbm
GROT	6850	1 312	83
Heltre flis lauv/bar	6840	5 713	131
Rundvirke flis bar	6810	276 428	176
Rundvirke flis lauv	6830	35	200
	<b>Sum:</b>	<b>283 488</b>	