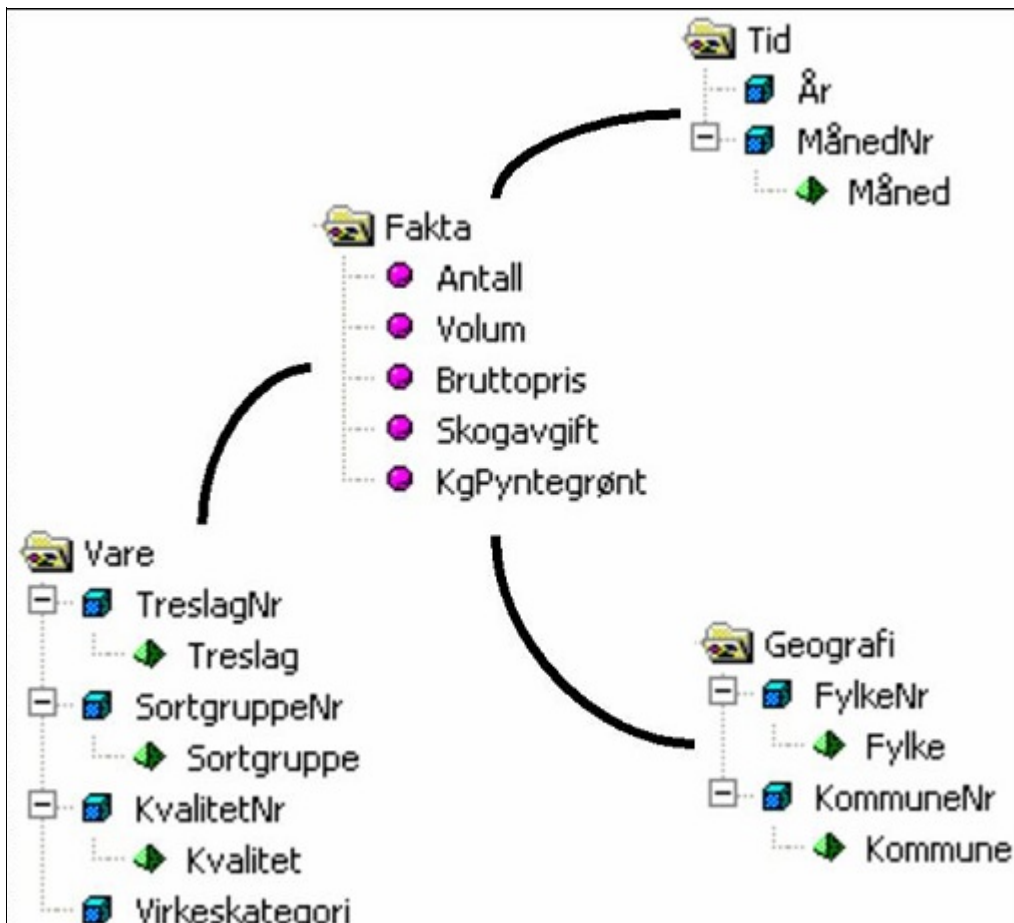


Virkestatistikk fra SKOG-DATA AS

Norge



Dataene i rapporten er hentet fra VSOP-databasen som inneholder virkesdata med tilhørende innbetalinger til skogfond. Den 01.06.2015 tok Landbruksdirektoratet over driften av VSOP. Derfor er data som har kommet via manuell innrapportering (det vil si virke som ikke er offentlig målt) siden 01.05.2015 ikke med i denne statistikken fra Skog-Data.

Rapporten er laget med Business Objects, som er sluttbrukerverktøyet i Skog-Data sine datavarehus-løsninger. Business Objects er et meget sterkt rapportverktøy som effektivt kan presentere store mengder data.

Rapportene kan lastes ned fra www.skogdata.no/virkesstatistikk

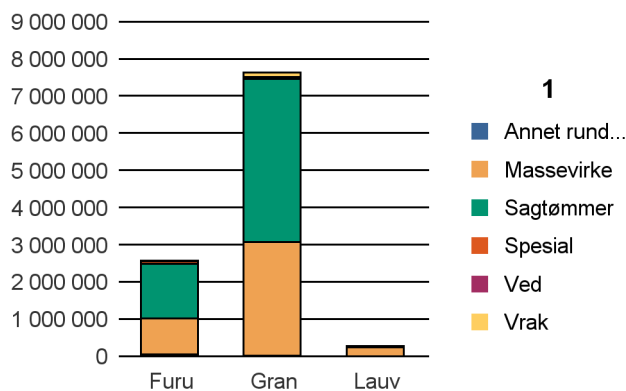
For mer informasjon, kontakt: kh@skogdata.no

Alle fylker

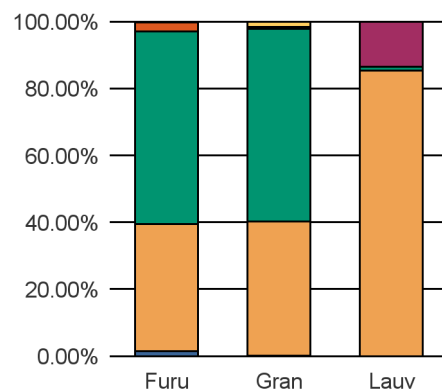
Volum 2017

	Annet rundvirke	Massevirke	Sagtømmer	Spesial	Ved	Vrak	Sum:
Annet					14		14
Furu	36 923	972 894	1 474 525	72 034		4 478	2 560 854
Gran	14 035	3 055 024	4 394 354	39 812	6 415	122 373	7 632 013
Lauv		235 364	3 194		36 967	4	275 529
Sum:	50 958	4 263 282	5 872 073	111 846	43 396	126 855	10 468 410

Volum (kbn)



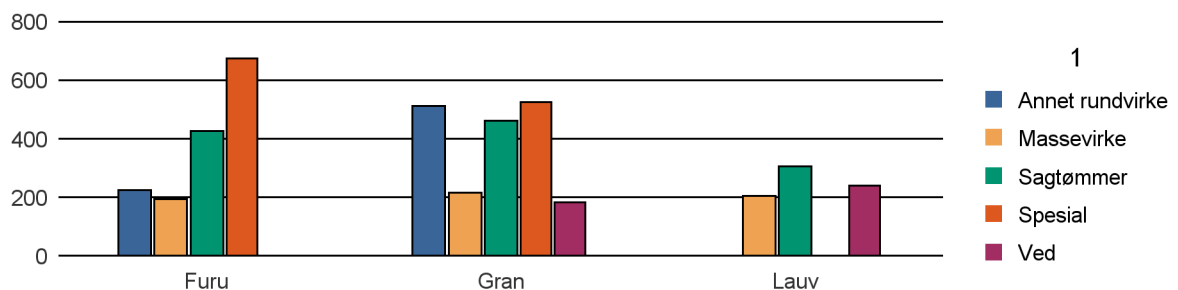
Volum prosentfordelt



Gjennomsnittspris 2017 (kr/kbn)

	Gj.snitt	Annet rundvirke	Massevirke	Sagtømmer	Spesial	Ved
Annet	14					14
Furu	380	225	194	427	674	
Gran	379	511	216	461	526	184
Lauv	251		205	307		240
Snitt:	353	368	205	398	600	146

Gjennomsnittspris (kr/kbn)



Alle fylker

Bioenergi (fkbm og gjennomsnittspris) 2017

	Virkeskategori	fkbm	kr/ fkbm
GROT	6850	1 825	38
Heltre flis lauv/bar	6840	9 164	49
Rundvirke flis bar	6810	241 393	147
Rundvirke flis lauv	6830	250	374
	Sum:	252 632	