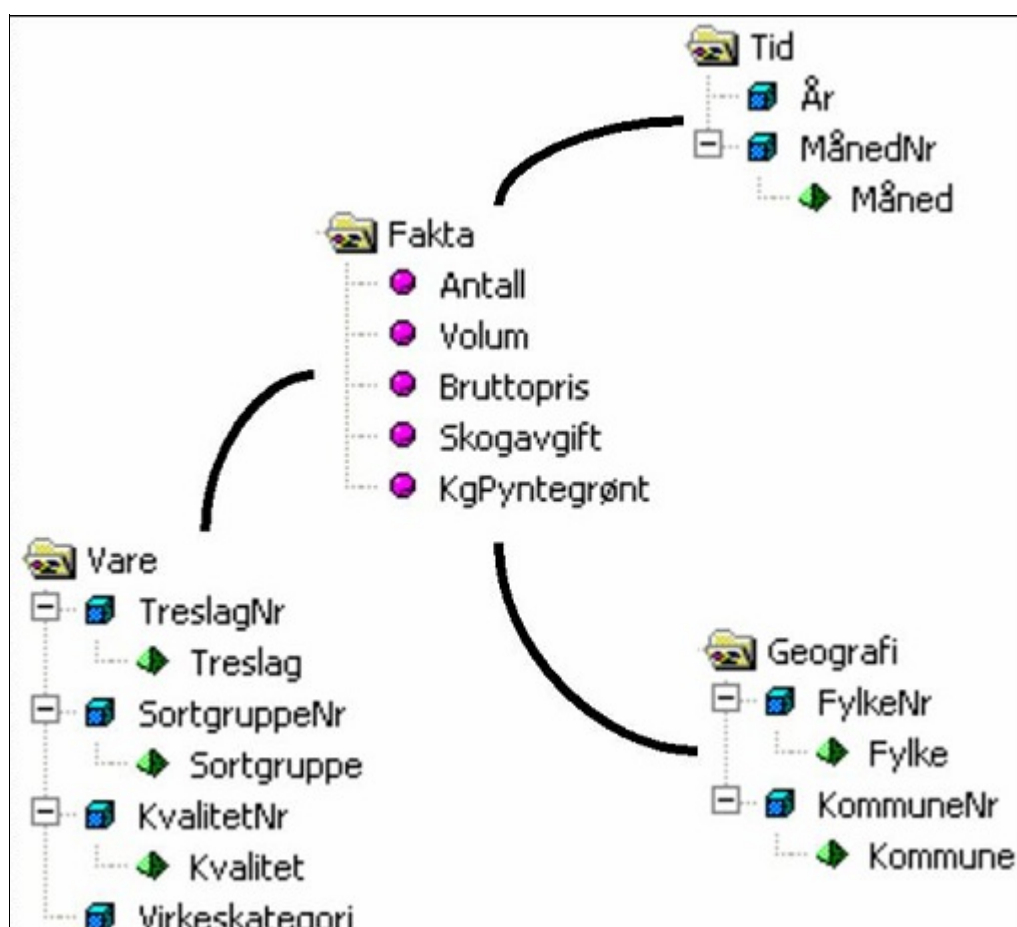


Virkestatistikk fra SKOG-DATA AS

Norge



Dataene i rapporten er hentet fra VSOP-databasen som inneholder virkesdata med tilhørende innbetalinger til skogfond. Den 01.06.2015 tok Landbruksdirektoratet over driften av VSOP. Derfor er data som har kommet via manuell innrapportering (det vil si virke som ikke er offentlig målt) siden 01.05.2015 ikke med i denne statistikken fra Skog-Data.

Rapporten er laget med Business Objects, som er sluttbrukerverktøyet i Skog-Data sine datavarehus-løsninger. Business Objects er et meget sterkt rapportverktøy som effektivt kan presentere store mengder data.

Rapportene kan lastes ned fra www.skogdata.no/virkesstatistikk

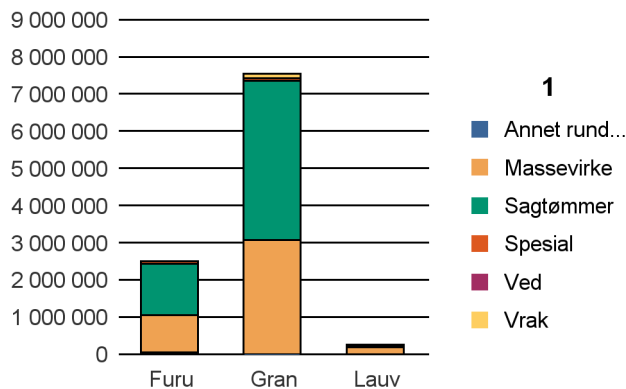
For mer informasjon, kontakt: kh@skogdata.no

Alle fylker

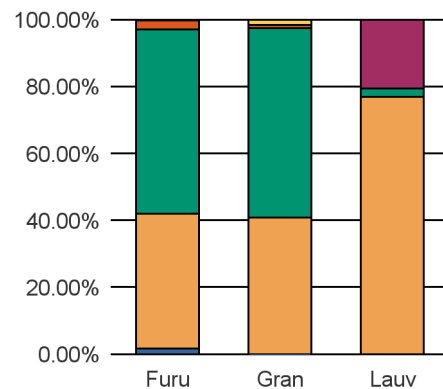
Volum 2016

	Annet rundvirke	Massevirke	Sagtømmer	Spesial	Ved	Vrak	Sum:
Annet					10		10
Furu	42 536	1 004 689	1 378 444	70 420		5 092	2 501 181
Gran	658	3 075 571	4 277 467	75 305	913	120 398	7 550 312
Lauv		189 408	6 005		50 647		246 060
Sum:	43 194	4 269 668	5 661 916	145 725	51 570	125 490	10 297 563

Volum (kbn)



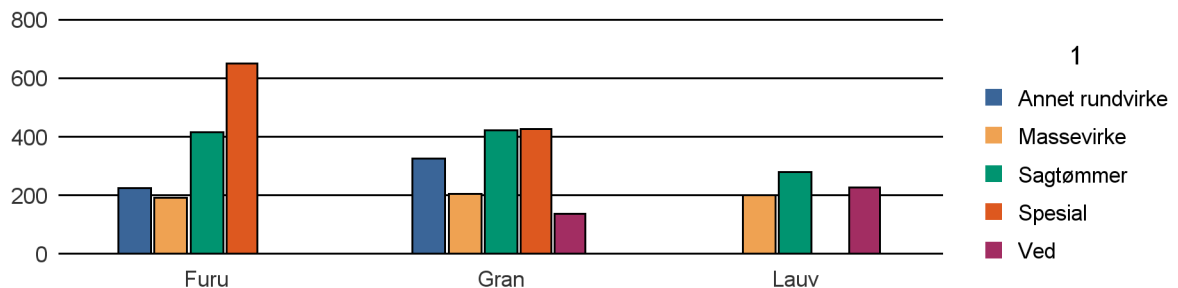
Volum prosentfordelt



Gjennomsnittspris 2016 (kr/kbn)

	Gj.snitt	Annet rundvirke	Massevirke	Sagtømmer	Spesial	Ved
Annet	-236					-236
Furu	370	224	191	414	650	
Gran	303	326	205	421	426	136
Lauv	236		200	280		228
Snitt:	328	275	199	372	538	43

Gjennomsnittspris (kr/kbn)



Alle fylker

Bioenergi (fkbm og gjennomsnittspris) 2016

	Virkeskategori	fkbm	kr/ fkbm
GROT	6850	1 118	36
Heltre flis lauv/bar	6840	9 258	72
Rundvirke flis bar	6810	249 698	145
Rundvirke flis lauv	6830	7 658	347
	Sum:	267 732	