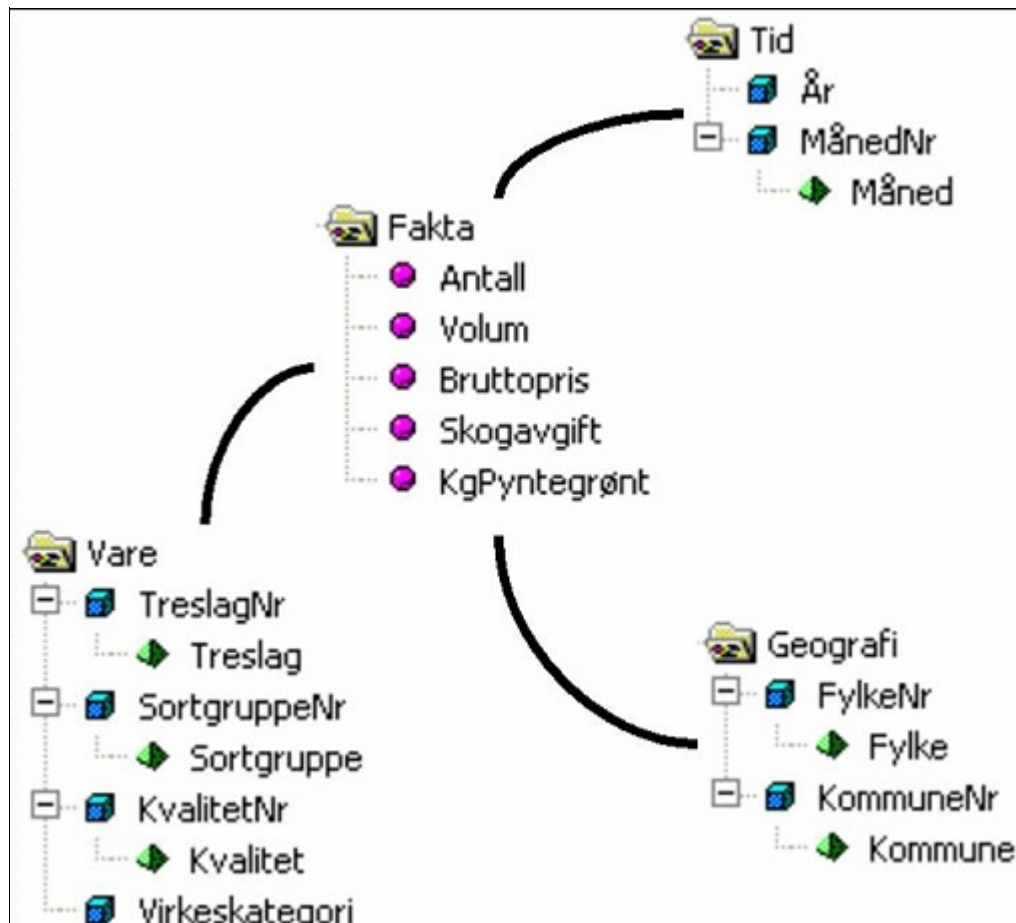


Virkestatistikk fra
SKOG-DATA AS

Telemark m/kommuner



Dataene i rapporten er hentet fra VSOP-databasen som inneholder virkesdata med tilhørende innbetalinger til skogfond. Den 01.06.2015 tok Landbruksdirektoratet over driften av VSOP. Derfor er data som har kommet via manuell innrapportering (det vil si virke som ikke er offentlig målt) siden 01.05.2015 ikke med i denne statistikken fra Skog-Data.

Rapporten er laget med Business Objects.

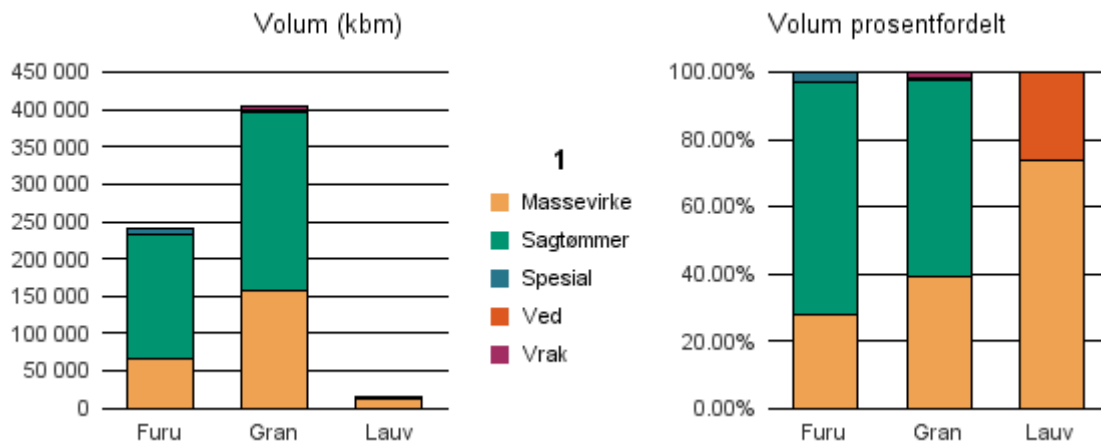
Rapportene kan lastes ned fra www.skogdata.no/virkesstatistikk

For mer informasjon, kontakt: helpdesk@skogdata.no

Telemark

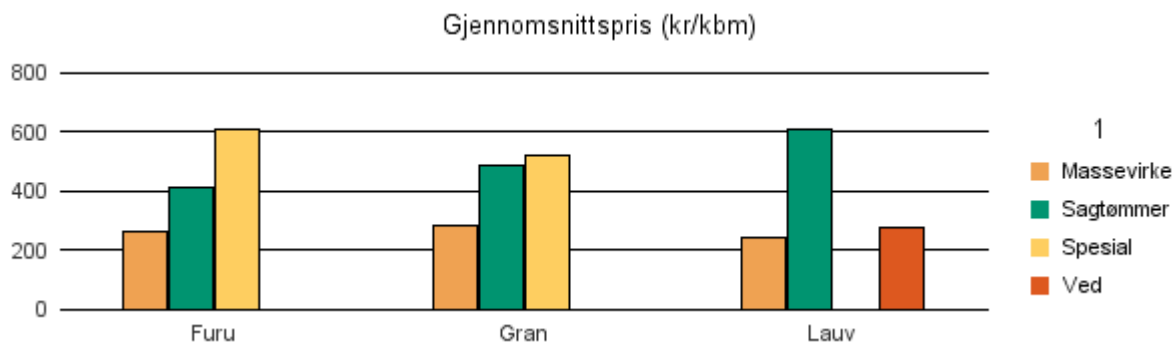
Volum 2018 (kbm)

	Massevirke	Sagtømmer	Spesial	Ved	Vrak	Sum:
Furu	67 096	165 951	6 655		631	240 333
Gran	158 619	237 900	2 246		6 600	405 365
Lauv	12 060	3		4 246	12	16 321
Sum:	237 775	403 854	8 901	4 246	7 243	662 019



Gjennomsnittspris 2018 (kr/kbm)

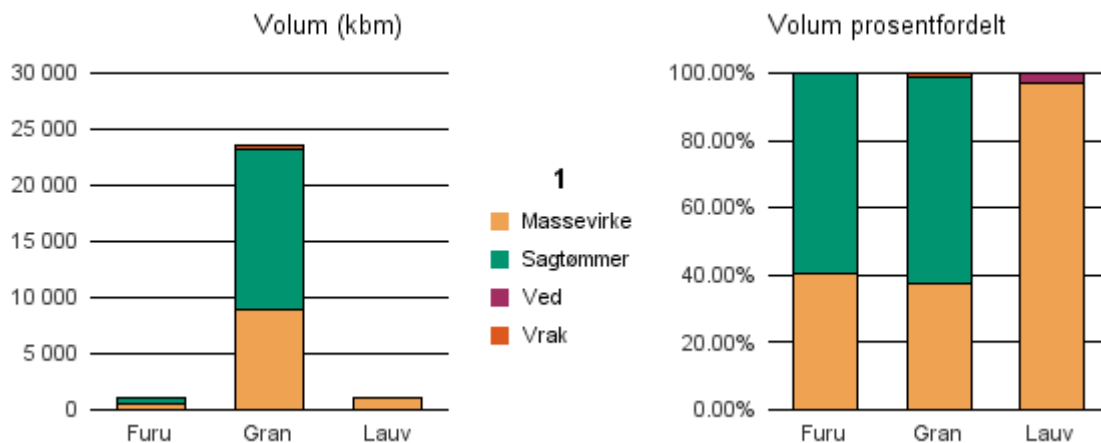
	Massevirke	Sagtømmer	Spesial	Ved
Furu	266	411	612	
Gran	281	486	520	
Lauv	245	612		279
Gjennomsnitt:	264	503	566	279



0805 PORSGRUNN

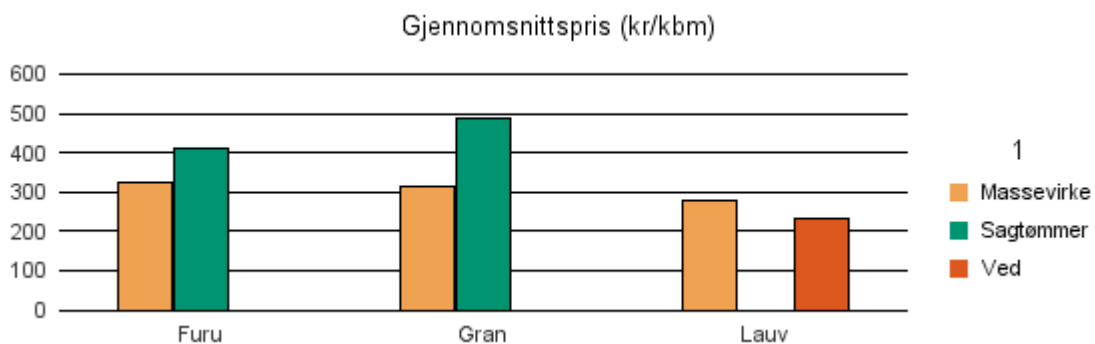
Volum 2018 (kbm)

	Massevirke	Sagtømmer	Spesial	Ved	Vrak	Sum:
Furu	424	630			1	1 055
Gran	8 893	14 374			339	23 606
Lauv	941			29		970
Sum:	10 258	15 004		29	340	25 631



Gjennomsnittspris 2018 (kr/kbm)

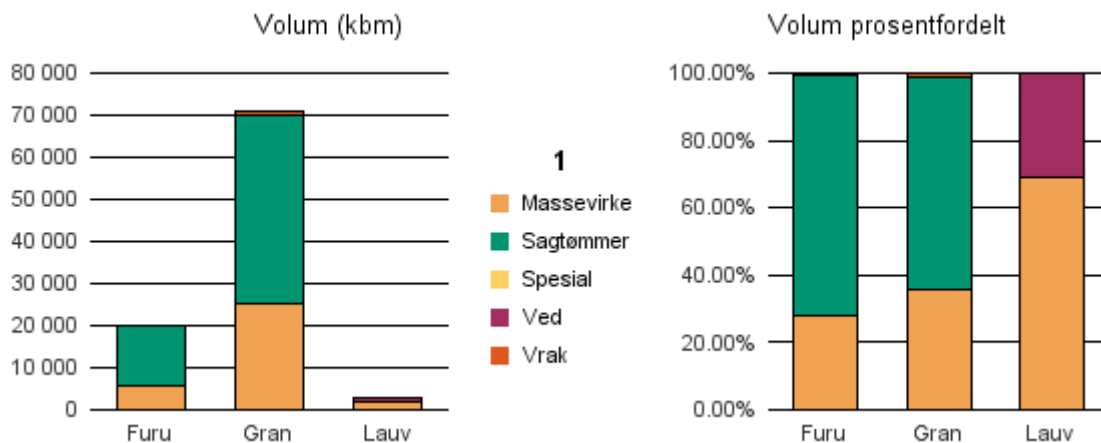
	Massevirke	Sagtømmer	Spesial	Ved
Furu	323	410		
Gran	314	489		
Lauv	279			233
Gjennomsnitt:	305	449		233



0806 SKIEN

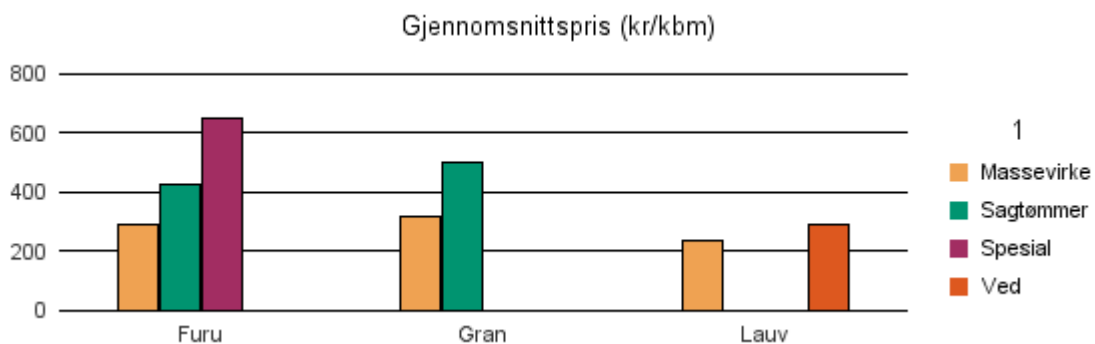
Volum 2018 (kbm)

	Massevirke	Sagtømmer	Spesial	Ved	Vrak	Sum:
Furu	5 587	14 393	101		30	20 111
Gran	25 242	44 509			954	70 705
Lauv	1 908			866		2 774
Sum:	32 737	58 902	101	866	984	93 590



Gjennomsnittspris 2018 (kr/kbm)

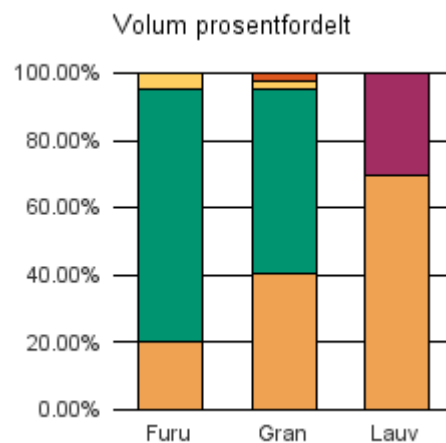
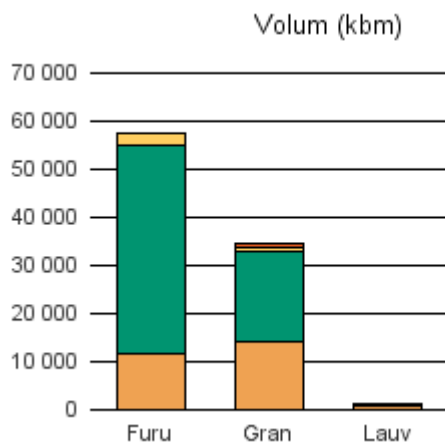
	Massevirke	Sagtømmer	Spesial	Ved
Furu	290	426	649	
Gran	315	501		
Lauv	236			288
Gjennomsnitt:	280	463	649	288



0807 NOTODDEN

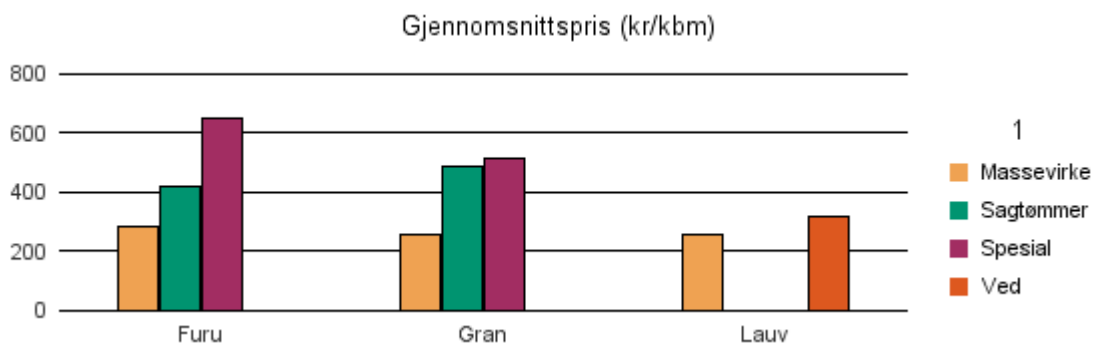
Volum 2018 (kbm)

	Massevirke	Sagtømmer	Spesial	Ved	Vrak	Sum:
Furu	11 655	43 177	2 680		60	57 572
Gran	13 944	18 924	745		838	34 451
Lauv	880			380		1 260
Sum:	26 479	62 101	3 425	380	898	93 283



Gjennomsnittspris 2018 (kr/kbm)

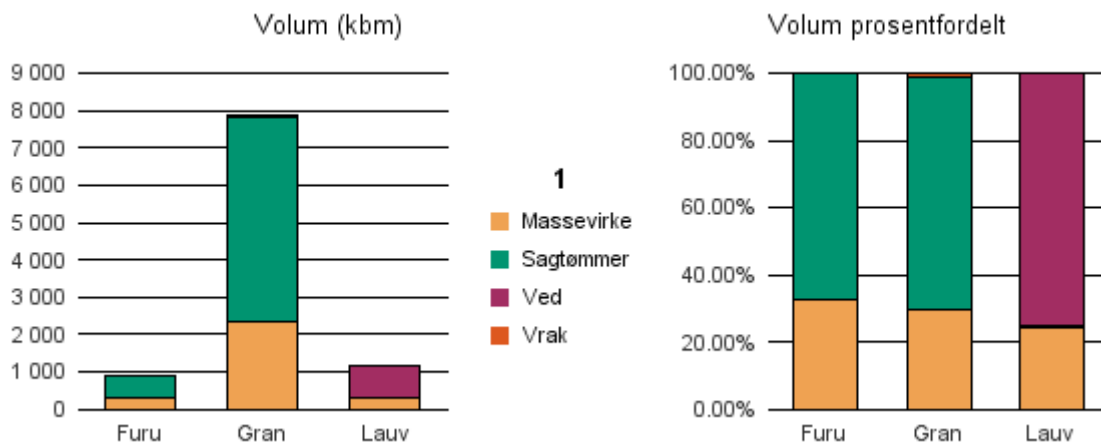
	Massevirke	Sagtømmer	Spesial	Ved
Furu	285	418	649	
Gran	257	490	516	
Lauv	257			315
Gjennomsnitt:	266	454	583	315



0811 SILJAN

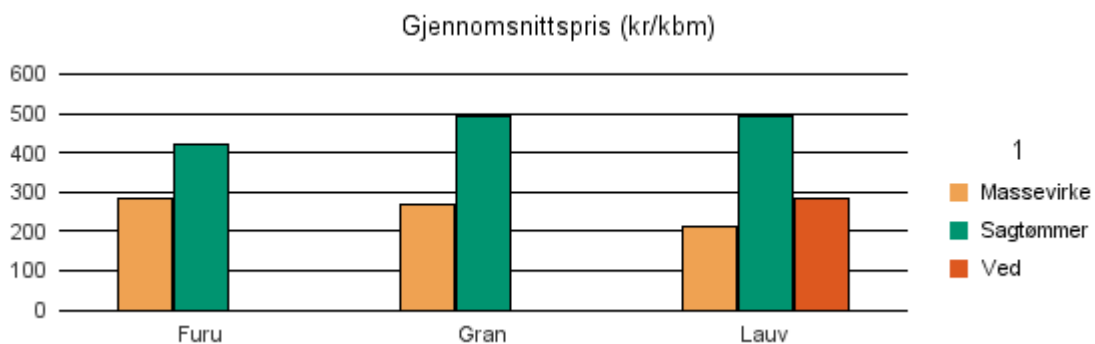
Volum 2018 (kbm)

	Massevirke	Sagtømmer	Spesial	Ved	Vrak	Sum:
Furu	291	592			1	884
Gran	2 331	5 464			96	7 891
Lauv	281	3		861		1 145
Sum:	2 903	6 059		861	97	9 920



Gjennomsnittspris 2018 (kr/kbm)

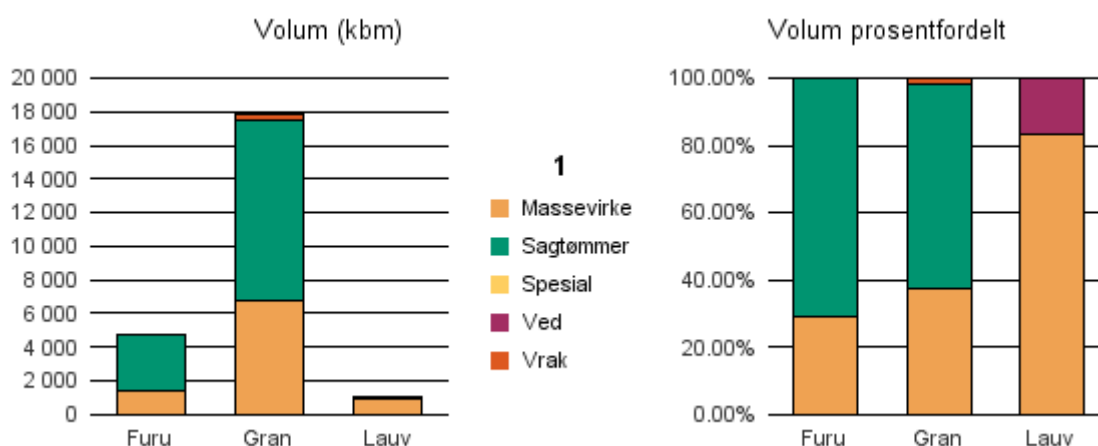
	Massevirke	Sagtømmer	Spesial	Ved
Furu	283	424		
Gran	270	494		
Lauv	211	493		282
Gjennomsnitt:	255	470		282



0814 BAMBLE

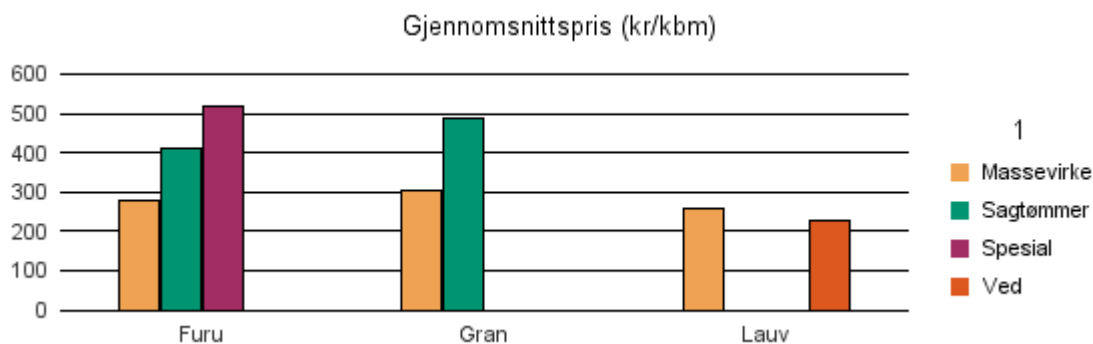
Volum 2018 (kbm)

	Massevirke	Sagtømmer	Spesial	Ved	Vrak	Sum:
Furu	1 377	3 389	2		10	4 778
Gran	6 723	10 826			299	17 848
Lauv	860			169		1 029
Sum:	8 960	14 215	2	169	309	23 655



Gjennomsnittspris 2018 (kr/kbm)

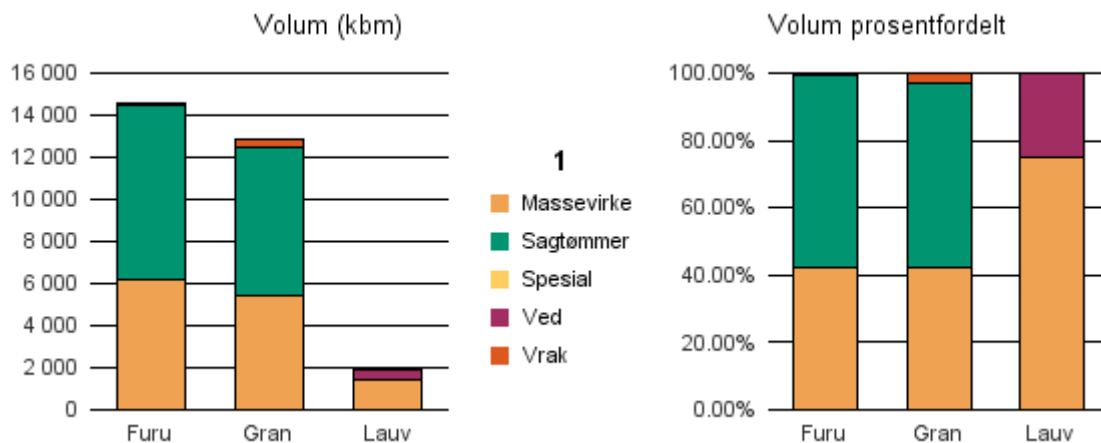
	Massevirke	Sagtømmer	Spesial	Ved
Furu	279	410	519	
Gran	305	489		
Lauv	259			230
Gjennomsnitt:	281	450	519	230



0815 KRAGERØ

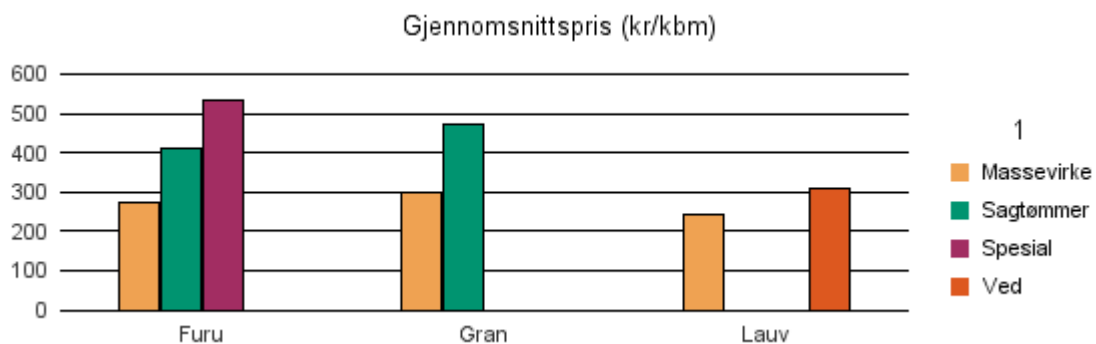
Volum 2018 (kbm)

	Massevirke	Sagtømmer	Spesial	Ved	Vrak	Sum:
Furu	6 147	8 330	29		79	14 585
Gran	5 374	7 092			350	12 816
Lauv	1 427			478		1 905
Sum:	12 948	15 422	29	478	429	29 306



Gjennomsnittspris 2018 (kr/kbm)

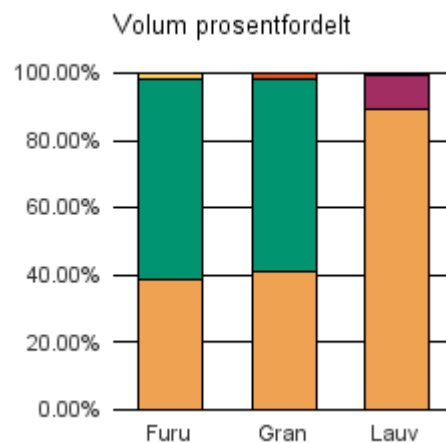
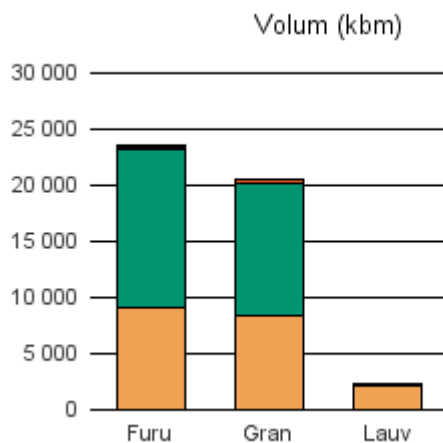
	Massevirke	Sagtømmer	Spesial	Ved
Furu	272	411	536	
Gran	298	471		
Lauv	241			310
Gjennomsnitt:	270	441	536	310



0817 DRANGEDAL

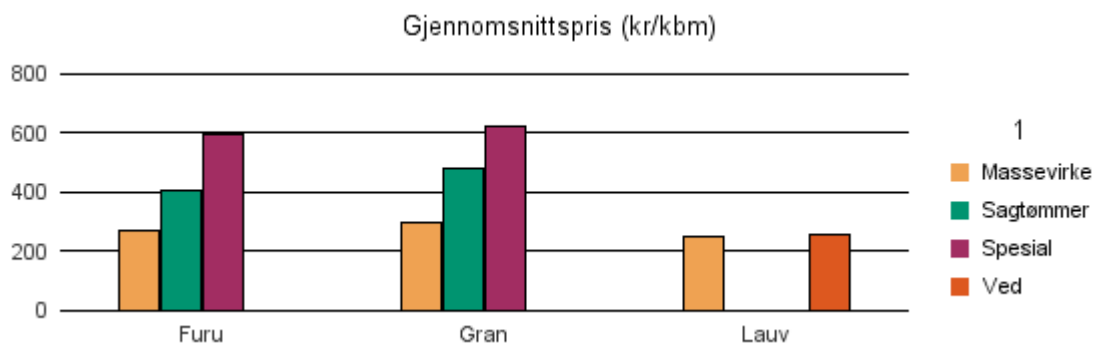
Volum 2018 (kbm)

	Massevirke	Sagtømmer	Spesial	Ved	Vrak	Sum:
Furu	9 024	14 091	313		51	23 479
Gran	8 411	11 772	2		391	20 576
Lauv	2 092	0		243	12	2 347
Sum:	19 527	25 863	315	243	454	46 402



Gjennomsnittspris 2018 (kr/kbm)

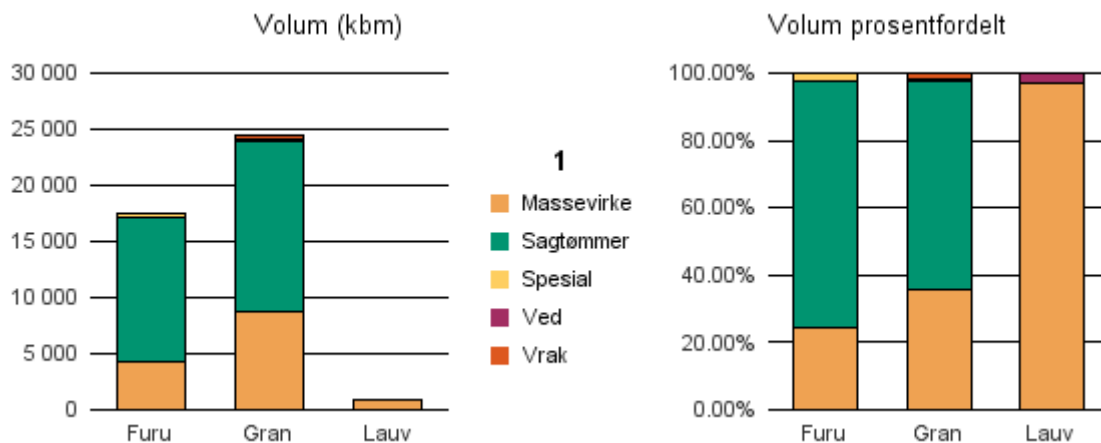
	Massevirke	Sagtømmer	Spesial	Ved
Furu	273	405	595	
Gran	299	478	626	
Lauv	250	#DIV/0		254
Gjennomsnitt:	274	#DIV/0	610	254



0819 NOME

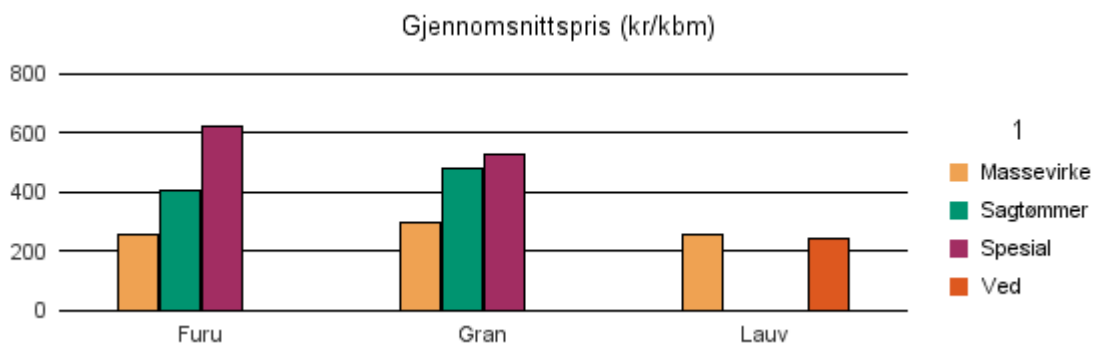
Volum 2018 (kbm)

	Massevirke	Sagtømmer	Spesial	Ved	Vrak	Sum:
Furu	4 240	12 824	415		27	17 506
Gran	8 725	15 208	133		398	24 464
Lauv	807			26		833
Sum:	13 772	28 032	548	26	425	42 803



Gjennomsnittspris 2018 (kr/kbm)

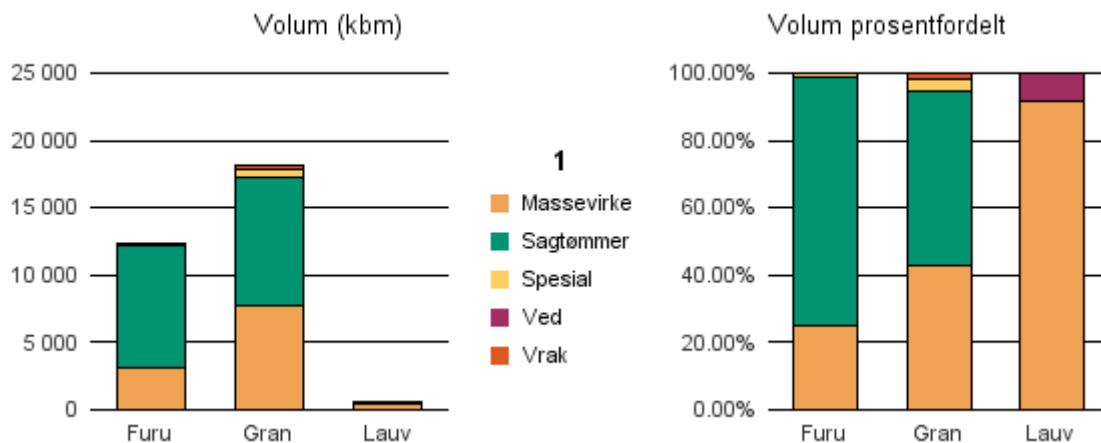
	Massevirke	Sagtømmer	Spesial	Ved
Furu	256	408	624	
Gran	295	483	527	
Lauv	257			243
Gjennomsnitt:	269	445	575	243



0821 BØ I TELEMARK

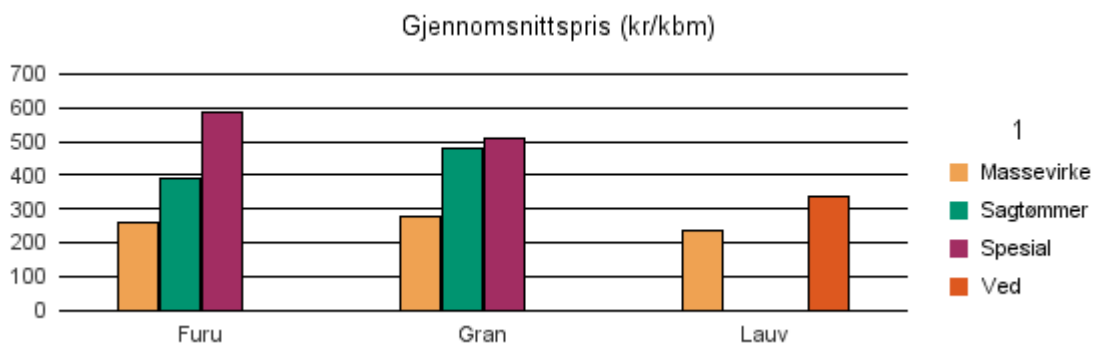
Volum 2018 (kbm)

	Massevirke	Sagtømmer	Spesial	Ved	Vrak	Sum:
Furu	3 091	9 130	117		16	12 354
Gran	7 743	9 473	609		344	18 169
Lauv	451			42		493
Sum:	11 285	18 603	726	42	360	31 016



Gjennomsnittspris 2018 (kr/kbm)

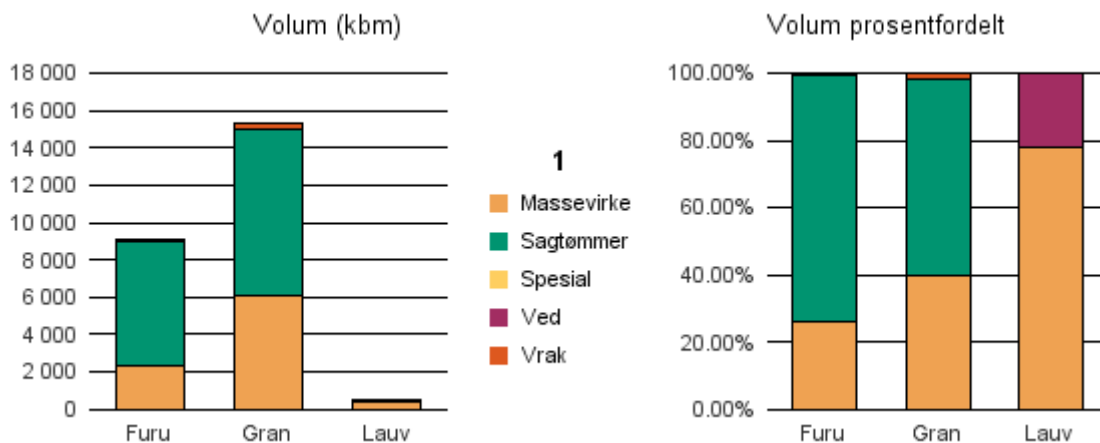
	Massevirke	Sagtømmer	Spesial	Ved
Furu	257	390	589	
Gran	279	478	511	
Lauv	237			337
Gjennomsnitt:	258	434	550	337



0822 SAUHERAD

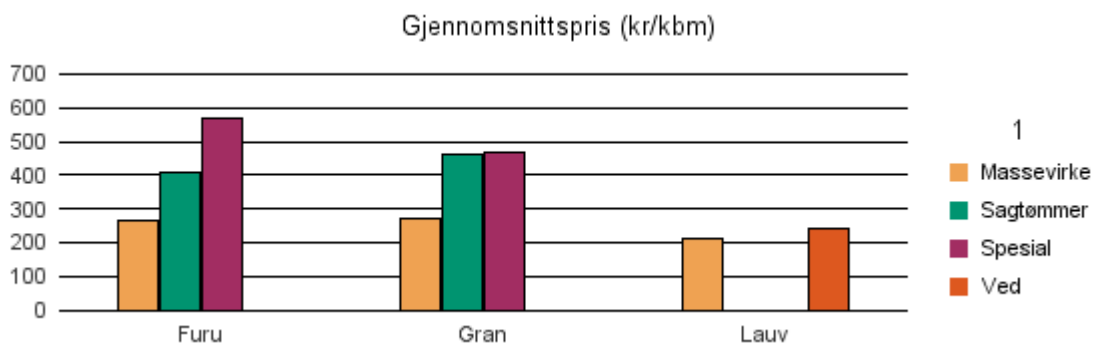
Volum 2018 (kbm)

	Massevirke	Sagtømmer	Spesial	Ved	Vrak	Sum:
Furu	2 361	6 674	55		26	9 116
Gran	6 053	8 921	45		258	15 277
Lauv	387			108		495
Sum:	8 801	15 595	100	108	284	24 888



Gjennomsnittspris 2018 (kr/kbm)

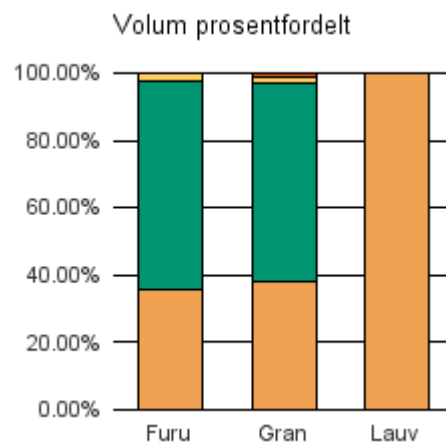
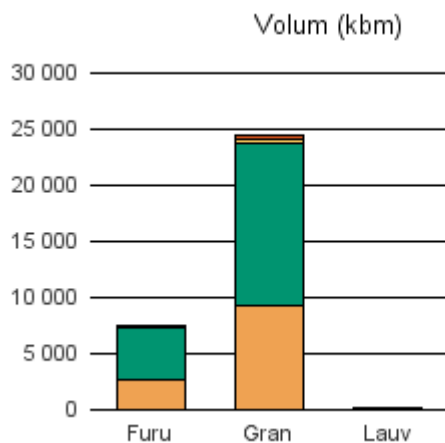
	Massevirke	Sagtømmer	Spesial	Ved
Furu	268	407	571	
Gran	269	460	465	
Lauv	211			243
Gjennomsnitt:	250	434	518	243



0826 TINN

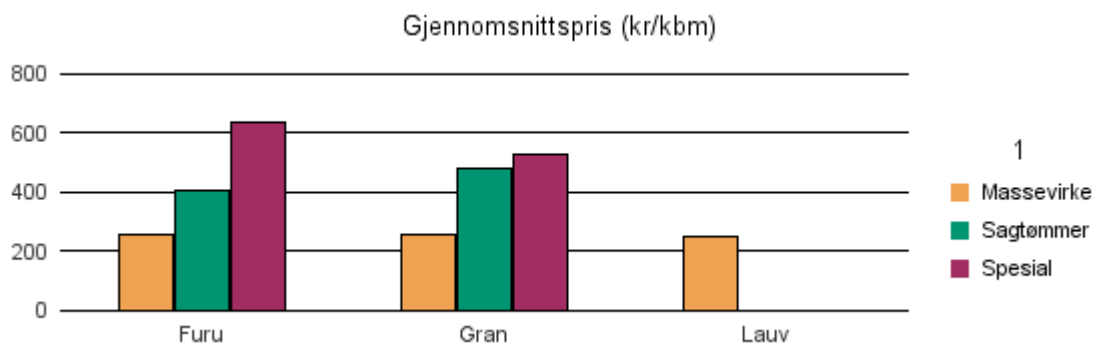
Volum 2018 (kbm)

	Massevirke	Sagtømmer	Spesial	Ved	Vrak	Sum:
Furu	2 690	4 640	179		15	7 524
Gran	9 239	14 444	452		328	24 463
Lauv	46					46
Sum:	11 975	19 084	631		343	32 033



Gjennomsnittspris 2018 (kr/kbm)

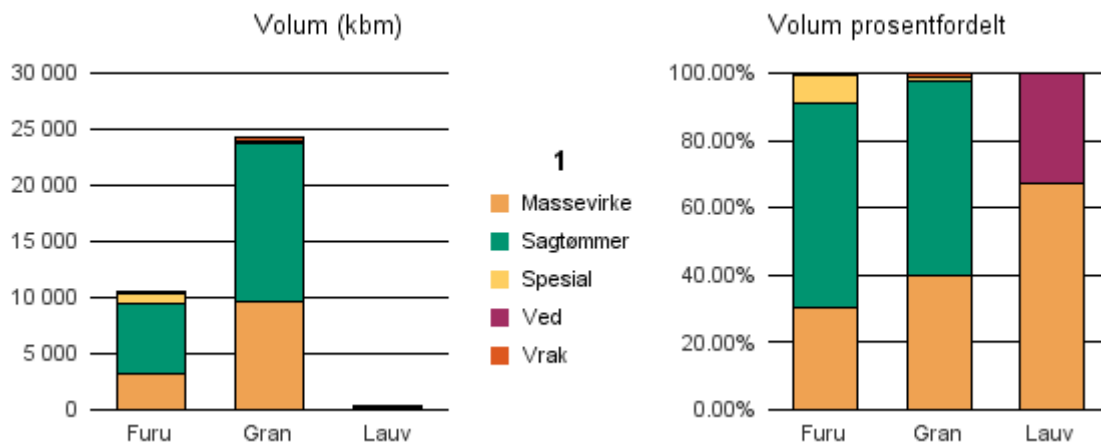
	Massevirke	Sagtømmer	Spesial	Ved
Furu	259	405	640	
Gran	259	483	531	
Lauv	252			
Gjennomsnitt:	257	444	585	



0827 HJARTDAL

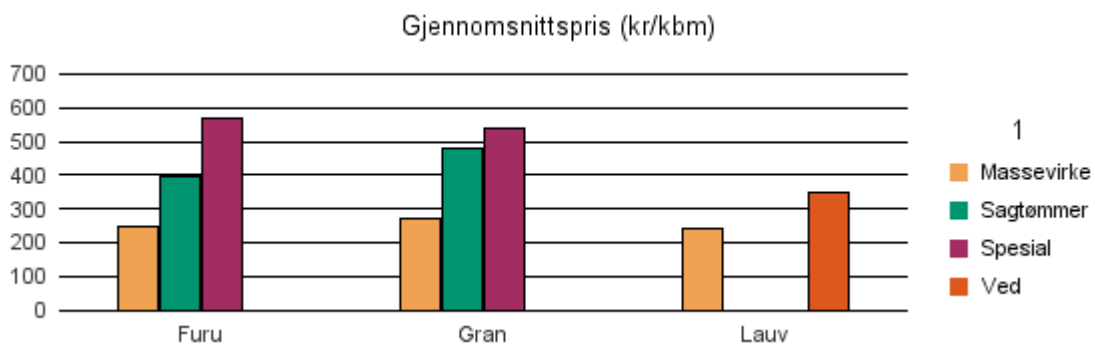
Volum 2018 (kbm)

	Massevirke	Sagtømmer	Spesial	Ved	Vrak	Sum:
Furu	3 172	6 310	909		43	10 434
Gran	9 582	14 072	252		337	24 243
Lauv	150			73		223
Sum:	12 904	20 382	1 161	73	380	34 900



Gjennomsnittspris 2018 (kr/kbm)

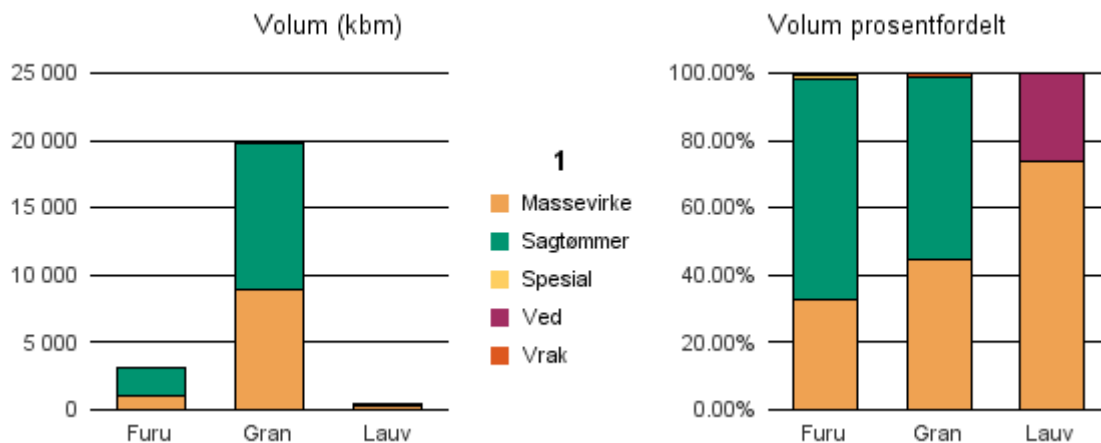
	Massevirke	Sagtømmer	Spesial	Ved
Furu	250	397	570	
Gran	272	480	538	
Lauv	242			350
Gjennomsnitt:	255	439	554	350



0828 SELJORD

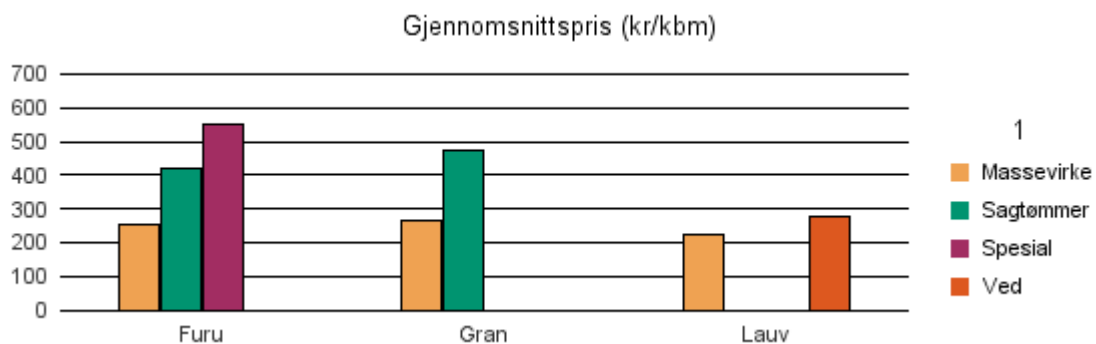
Volum 2018 (kbm)

	Massevirke	Sagtømmer	Spesial	Ved	Vrak	Sum:
Furu	1 038	2 062	43		12	3 155
Gran	8 882	10 867			254	20 003
Lauv	329			118		447
Sum:	10 249	12 929	43	118	266	23 605



Gjennomsnittspris 2018 (kr/kbm)

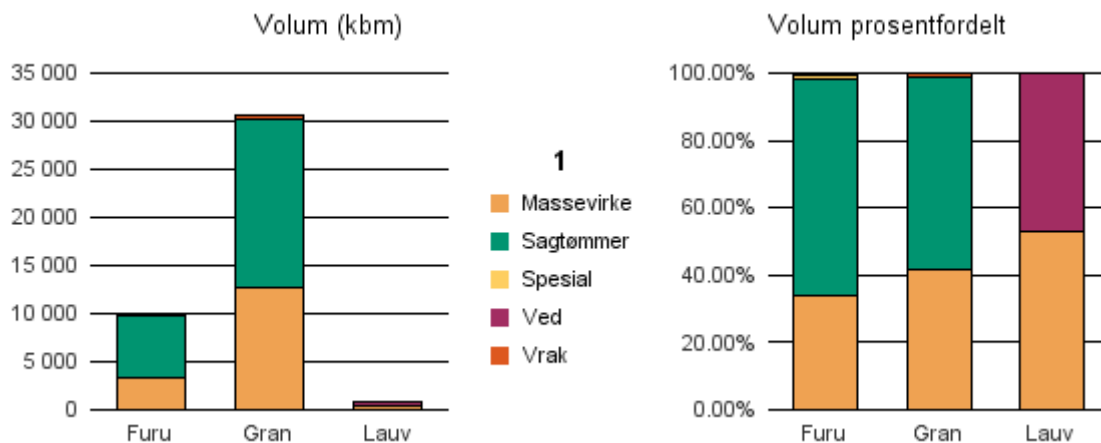
	Massevirke	Sagtømmer	Spesial	Ved
Furu	252	420	553	
Gran	265	477		
Lauv	222			276
Gjennomsnitt:	246	448	553	276



0829 KVITSEID

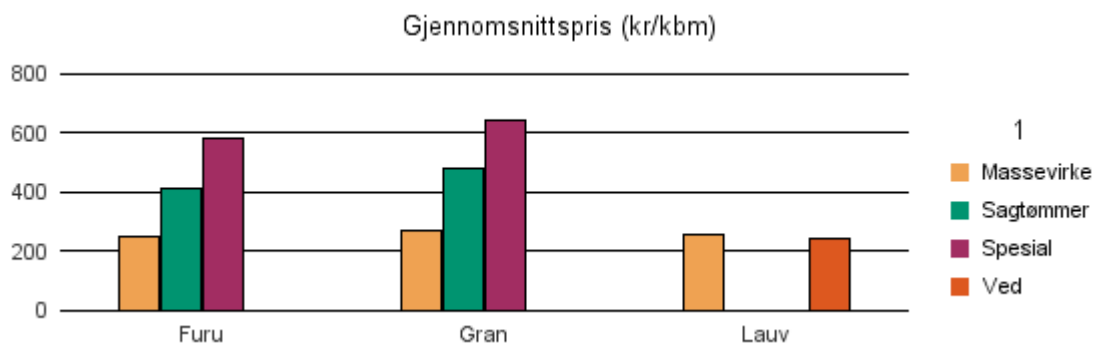
Volum 2018 (kbm)

	Massevirke	Sagtømmer	Spesial	Ved	Vrak	Sum:
Furu	3 356	6 349	114		43	9 862
Gran	12 730	17 476	8		424	30 638
Lauv	375			334		709
Sum:	16 461	23 825	122	334	467	41 209



Gjennomsnittspris 2018 (kr/kbm)

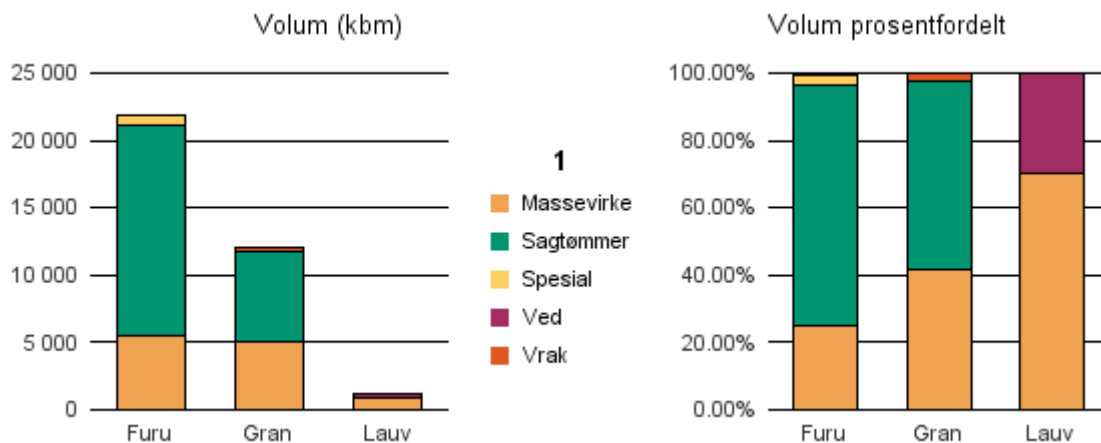
	Massevirke	Sagtømmer	Spesial	Ved
Furu	248	413	581	
Gran	267	481	642	
Lauv	253			241
Gjennomsnitt:	256	447	612	241



0830 NISSEDAL

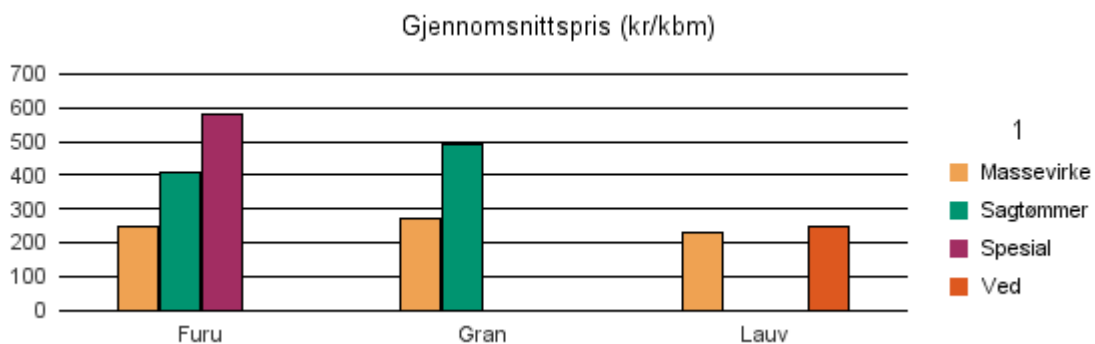
Volum 2018 (kbm)

	Massevirke	Sagtømmer	Spesial	Ved	Vrak	Sum:
Furu	5 410	15 733	669		103	21 915
Gran	5 011	6 763	0		286	12 060
Lauv	795			339		1 134
Sum:	11 216	22 496	669	339	389	35 109



Gjennomsnittspris 2018 (kr/kbm)

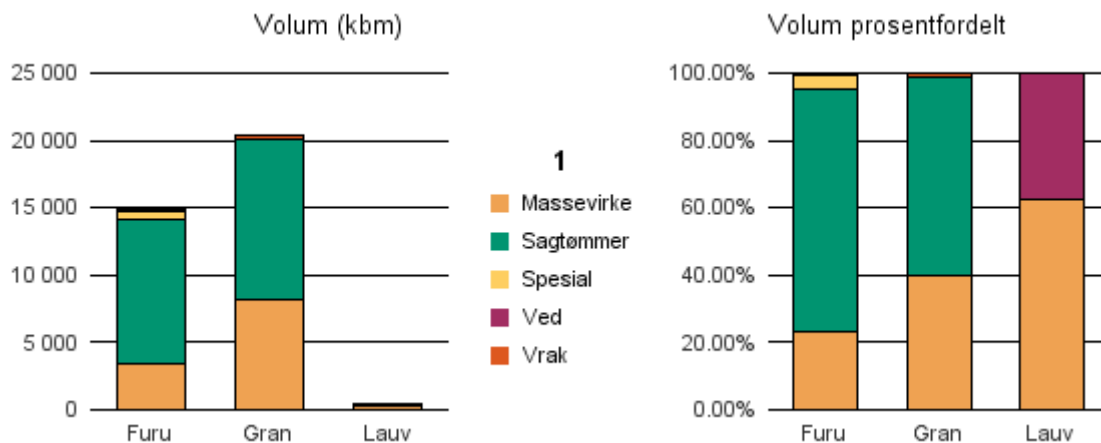
	Massevirke	Sagtømmer	Spesial	Ved
Furu	249	406	583	
Gran	271	493	#DIV/0	
Lauv	233			249
Gjennomsnitt:	251	450	#DIV/0	249



0831 FYRESDAL

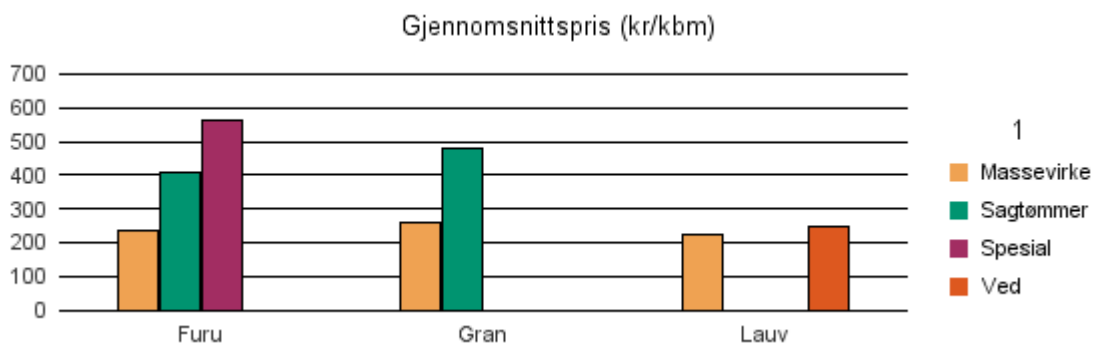
Volum 2018 (kbm)

	Massevirke	Sagtømmer	Spesial	Ved	Vrak	Sum:
Furu	3 419	10 755	600		68	14 842
Gran	8 108	11 938			262	20 308
Lauv	255			152		407
Sum:	11 782	22 693	600	152	330	35 557



Gjennomsnittspris 2018 (kr/kbm)

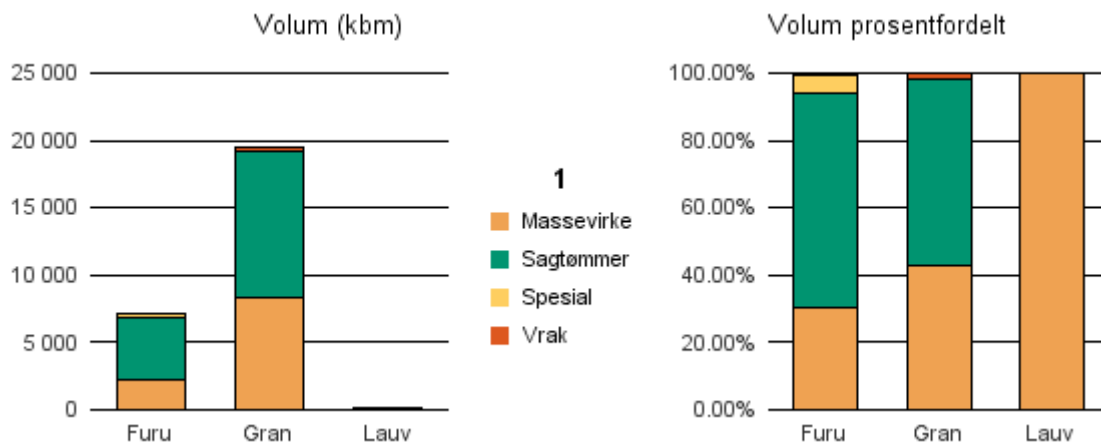
	Massevirke	Sagtømmer	Spesial	Ved
Furu	235	412	565	
Gran	260	479		
Lauv	227			251
Gjennomsnitt:	241	445	565	251



0833 TOKKE

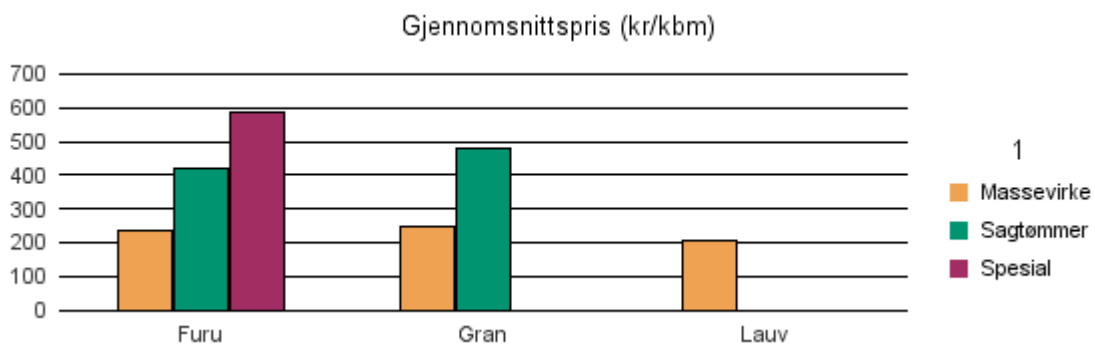
Volum 2018 (kbm)

	Massevirke	Sagtømmer	Spesial	Ved	Vrak	Sum:
Furu	2 181	4 578	391		33	7 183
Gran	8 294	10 864			291	19 449
Lauv	72					72
Sum:	10 547	15 442	391		324	26 704



Gjennomsnittspris 2018 (kr/kbm)

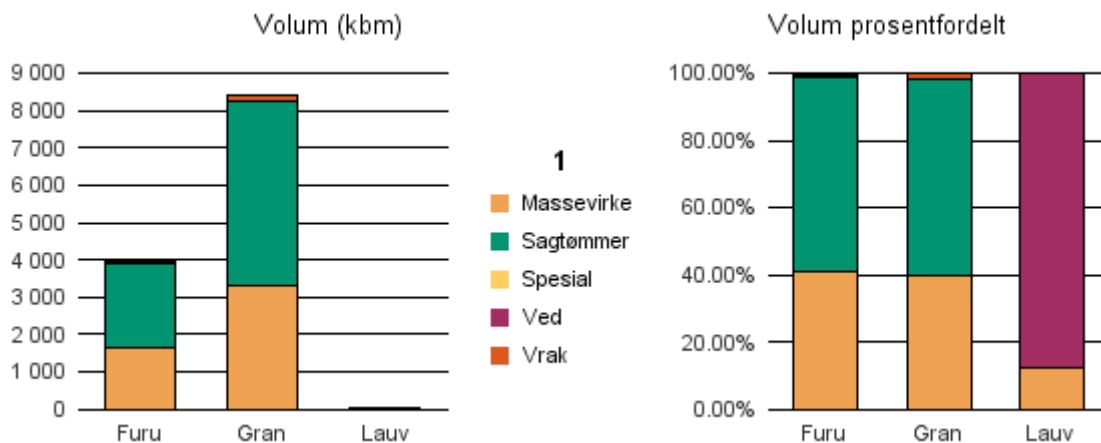
	Massevirke	Sagtømmer	Spesial	Ved
Furu	238	418	588	
Gran	248	482		
Lauv	208			
Gjennomsnitt:	231	450	588	



0834 VINJE

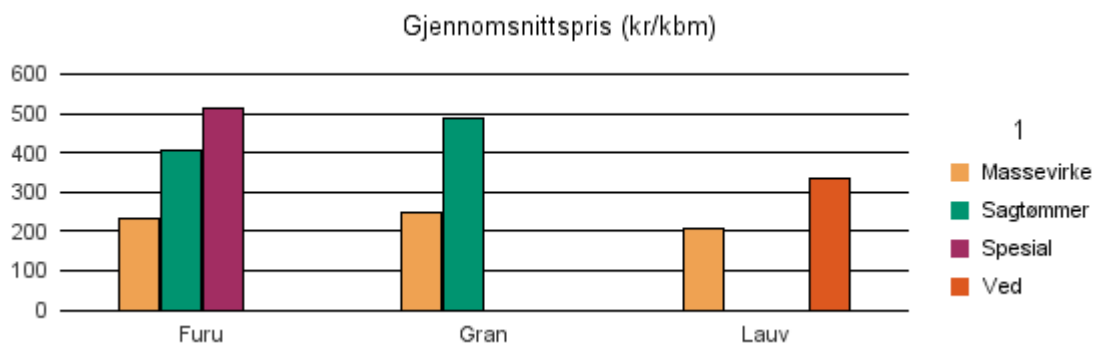
Volum 2018 (kbm)

	Massevirke	Sagtømmer	Spesial	Ved	Vrak	Sum:
Furu	1 633	2 294	38		13	3 978
Gran	3 334	4 913			151	8 398
Lauv	4			28		32
Sum:	4 971	7 207	38	28	164	12 408



Gjennomsnittspris 2018 (kr/kbm)

	Massevirke	Sagtømmer	Spesial	Ved
Furu	233	408	515	
Gran	250	489		
Lauv	208			336
Gjennomsnitt:	230	448	515	336



Telemark

Bioenergi (fkbm og gjennomsnittspris) 2018

	Virkeskategori	Kommune/ Fylke	fkbm	kr/ fkbm
Rundvirke flis bar	6810	BAMBLE	1 928	191
		BØ I TELEMARK	1 933	206
		DRANGEDAL	2 066	175
		FYRESDAL	640	139
		HJARTDAL	1 019	150
		KRAGERØ	1 807	182
		KVITSEID	1 168	166
		NISSEDAL	1 335	147
		NOME	3 669	183
		NOTODDEN	3 177	159
		PORSGRUNN	2 713	191
		SAUHERAD	2 718	189
		SELJORD	174	170
		SILJAN	612	221
		SKIEN	8 222	196
		TINN	26	150
		TOKKE	72	151
VINJE	12	125		
		Sum virkeskategori:	33 291	
		Sum bioenergi:	33 291	