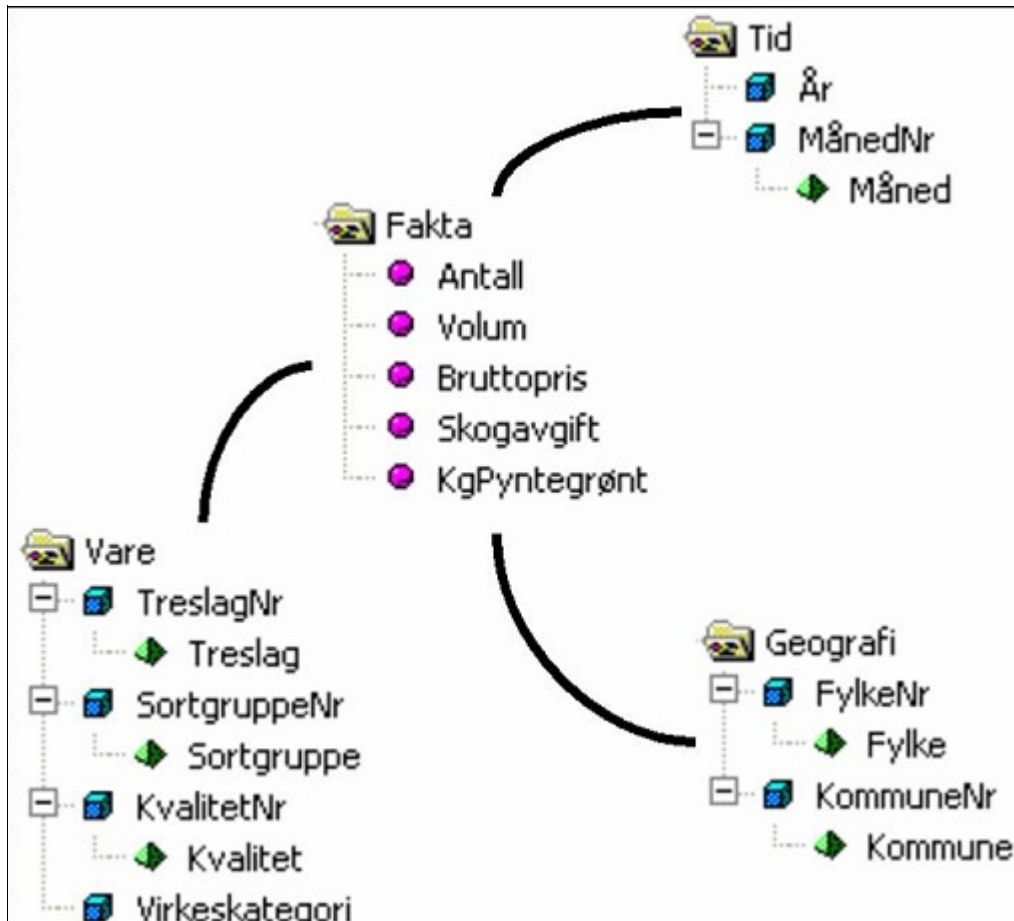


Virkestatistikk fra
SKOG-DATA AS

Sør-Trøndelag m/kommuner



Dataene i rapporten er hentet fra VSOP-databasen som inneholder virkesdata med tilhørende innbetalinger til skogfond. Den 01.06.2015 tok Landbruksdirektoratet over driften av VSOP. Derfor er data som har kommet via manuell innrapportering (det vil si virke som ikke er offentlig målt) siden 01.05.2015 ikke med i denne statistikken fra Skog-Data.

Rapporten er laget med Business Objects.

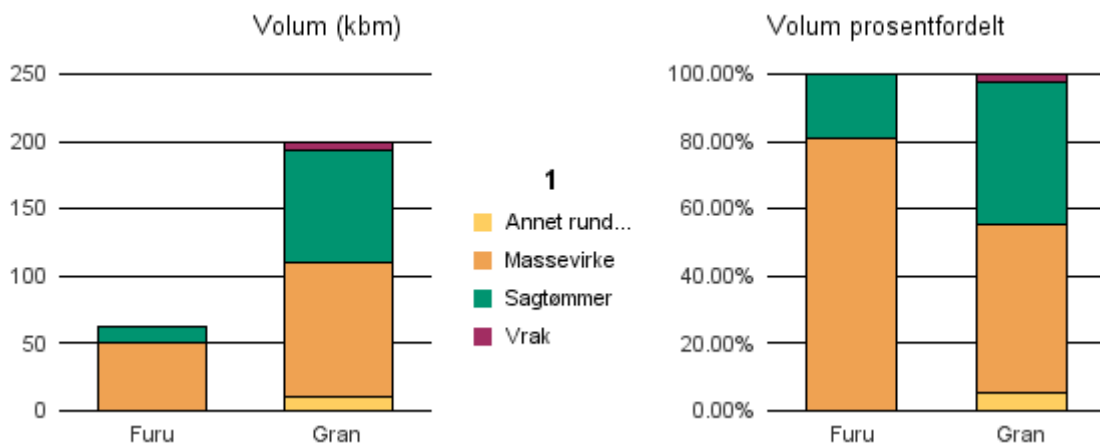
Rapportene kan lastes ned fra www.skogdata.no/virkesstatistikk

For mer informasjon, kontakt: helpdesk@skogdata.no

Sør-Trøndelag

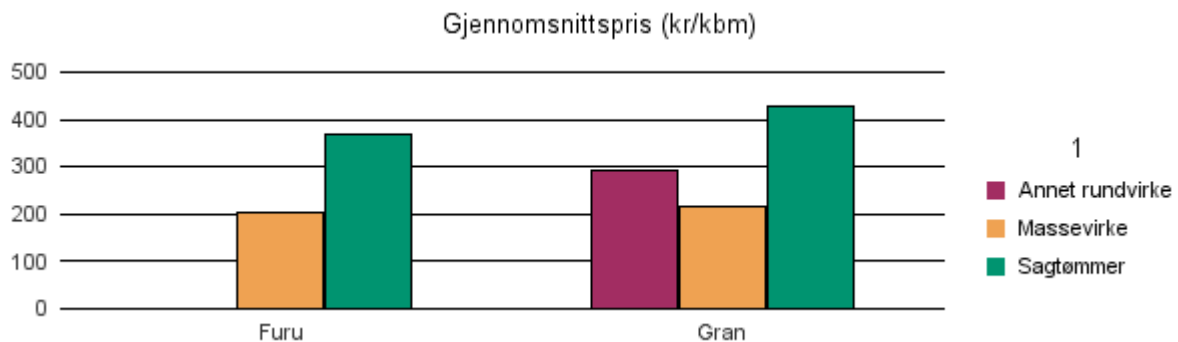
Volum 2018 (kbm)

	Massevirke	Sagtømmer	Spesial	Ved	Vrak	Sum:
Furu	50	12			0	62
Gran	100	84			5	199
Sum:	150	96			5	261



Gjennomsnittspris 2018 (kr/kbm)

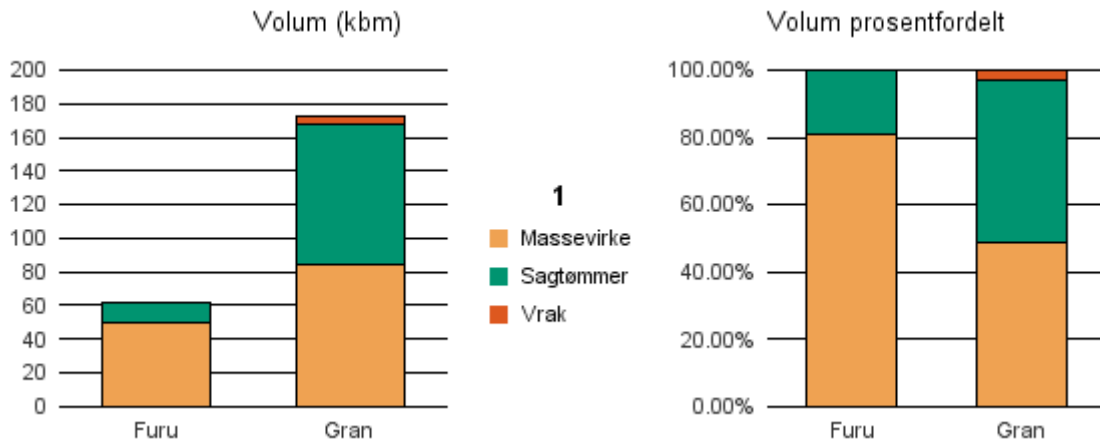
	Massevirke	Sagtømmer	Spesial	Ved
Furu	201	367		
Gran	217	429		
Gjennomsnitt:	209	398		



1624 RISSA

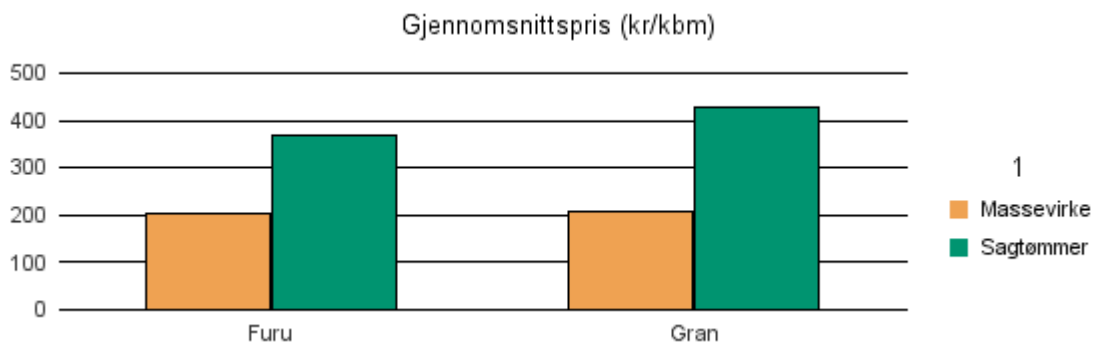
Volum 2018 (kbm)

	Massevirke	Sagtømmer	Spesial	Ved	Vrak	Sum:
Furu	50	12			0	62
Gran	84	84			5	173
Sum:	134	96			5	235



Gjennomsnittspris 2018 (kr/kbm)


	Massevirke	Sagtømmer	Spesial	Ved
Furu	201	367		
Gran	208	429		
Gjennomsnitt:	204	398		



1640 RØROS

Volum 2018 (kbm)

	Massevirke	Sagtømmer	Spesial	Ved	Vrak	Sum:
Gran	16					26
Sum:	16					26



Gjennomsnittspris 2018 (kr/kbm)

	Massevirke	Sagtømmer	Spesial	Ved
Gran	268			
Gjennomsnitt:	268			

