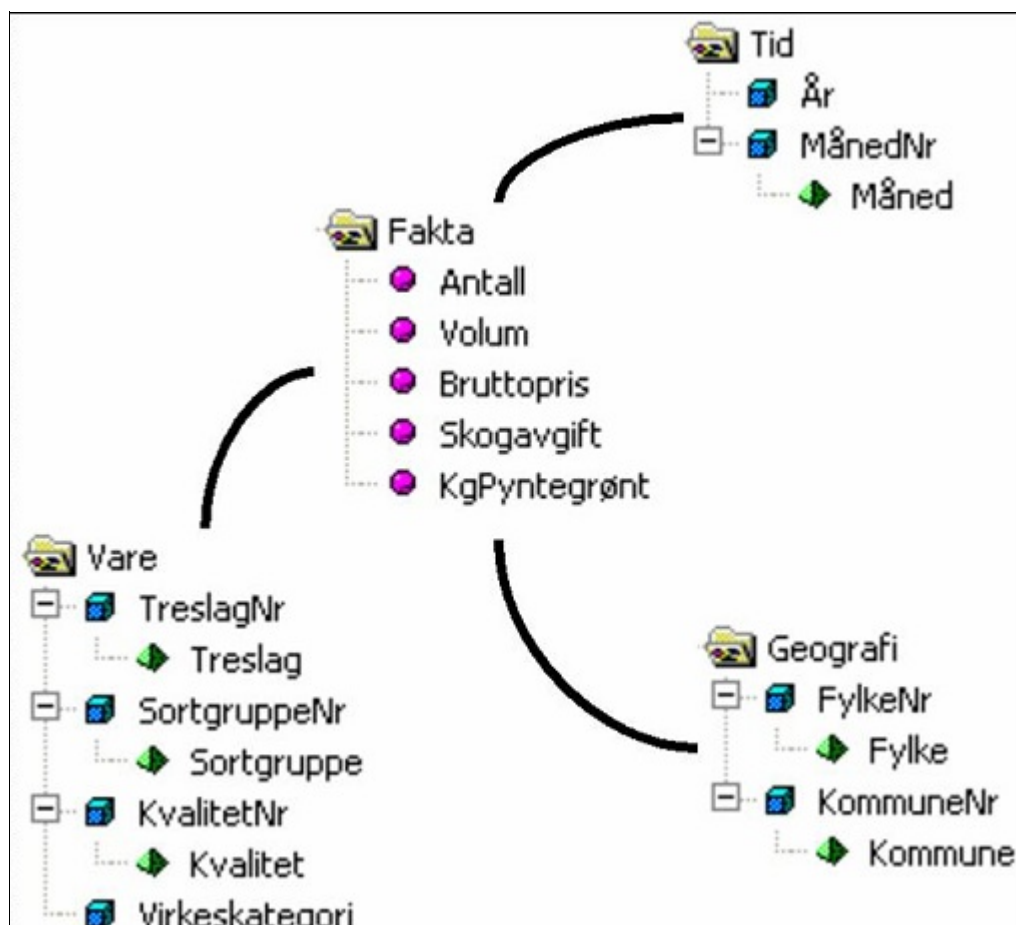


Virkestatistikk fra  
**SKOG-DATA AS**

**Oslo m/kommuner**



Dataene i rapporten er hentet fra VSOP-databasen som inneholder virkesdata med tilhørende innbetalinger til skogfond. Den 01.06.2015 tok Landbruksdirektoratet over driften av VSOP. Derfor er data som har kommet via manuell innrapportering (det vil si virke som ikke er offentlig målt) siden 01.05.2015 ikke med i denne statistikken fra Skog-Data.

Rapporten er laget med Business Objects.

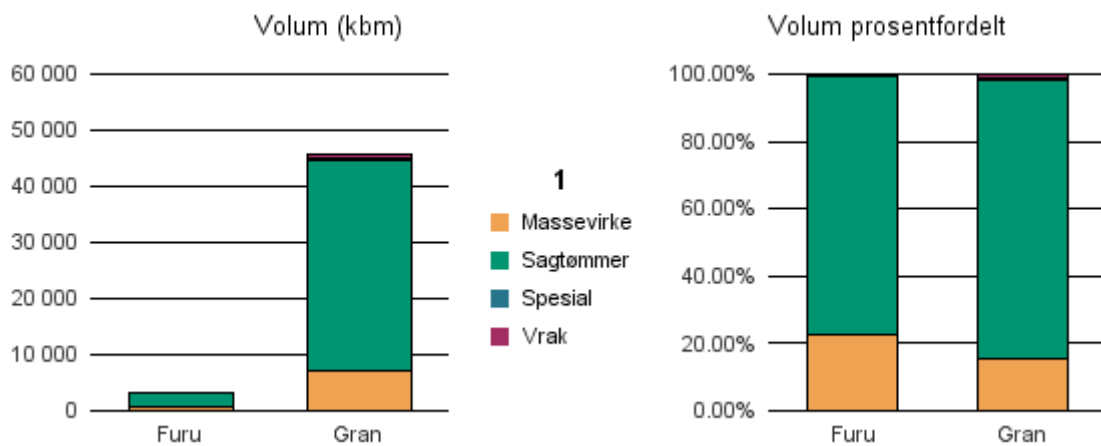
**Rapportene kan lastes ned fra [www.skogdata.no/virkesstatistikk](http://www.skogdata.no/virkesstatistikk)**

**For mer informasjon, kontakt: [helpdesk@skogdata.no](mailto:helpdesk@skogdata.no)**

## Oslo

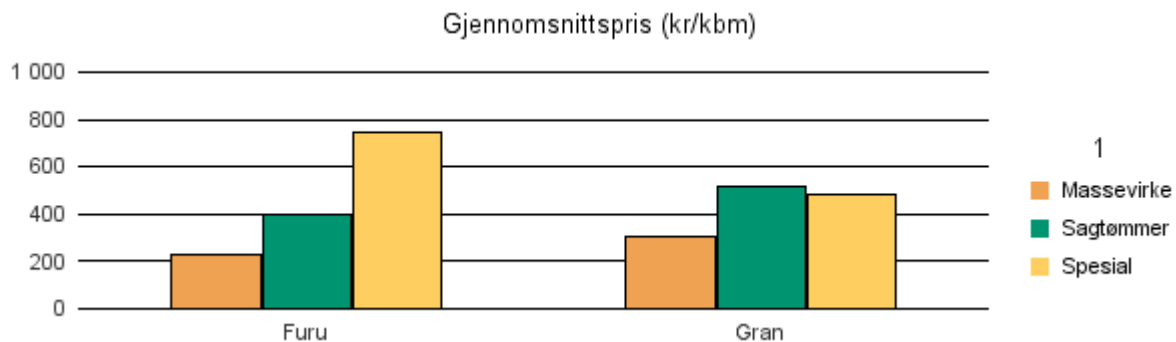
### Volum 2018 (kbm)

	Massevirke	Sagtømmer	Spesial	Ved	Vrak	Sum:
<b>Furu</b>	703	2 420	13		13	3 149
<b>Gran</b>	6 930	37 780	439		440	45 589
<b>Sum:</b>	<b>7 633</b>	<b>40 200</b>	<b>452</b>		<b>453</b>	<b>48 738</b>



### Gjennomsnittspris 2018 (kr/kbm)

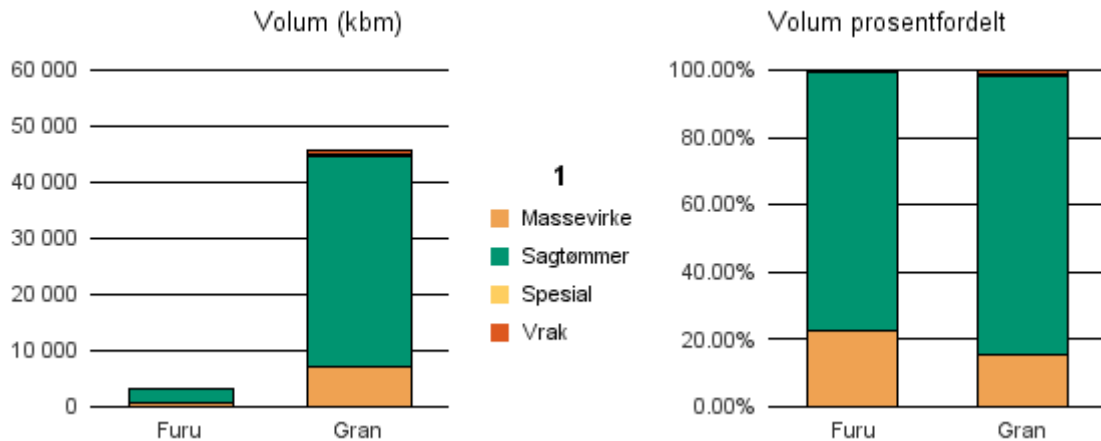
	Massevirke	Sagtømmer	Spesial	Ved
<b>Furu</b>	230	393	748	
<b>Gran</b>	307	512	478	
<b>Gjennomsnitt:</b>	<b>269</b>	<b>452</b>	<b>613</b>	



## 0301 OSLO

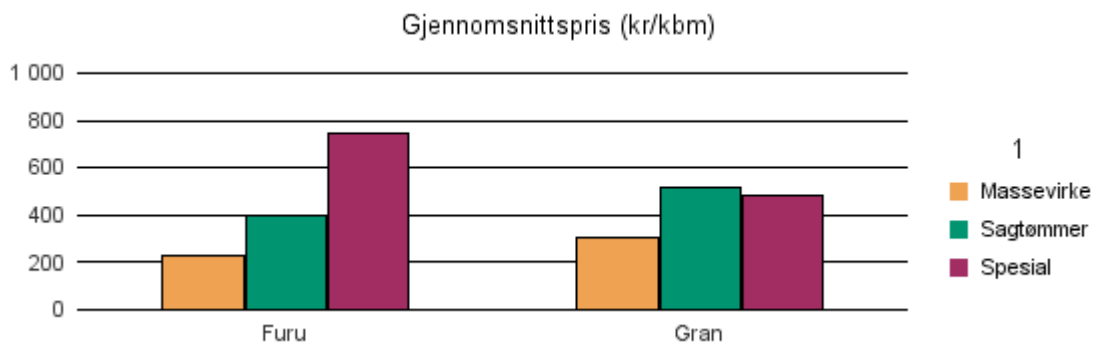
### Volum 2018 (kbm)

	Massevirke	Sagtømmer	Spesial	Ved	Vrak	Sum:
<b>Furu</b>	703	2 420	13		13	<b>3 149</b>
<b>Gran</b>	6 930	37 780	439		440	<b>45 589</b>
<b>Sum:</b>	<b>7 633</b>	<b>40 200</b>	<b>452</b>		<b>453</b>	<b>48 738</b>



### Gjennomsnittspris 2018 (kr/kbm)

	Massevirke	Sagtømmer	Spesial	Ved
<b>Furu</b>	230	393	748	
<b>Gran</b>	307	512	478	
<b>Gjennomsnitt:</b>	<b>269</b>	<b>452</b>	<b>613</b>	



## Oslo

### Bioenergi (fkbm og gjennomsnittspris) 2018

	Virkeskategori	Kommune/ Fylke	fkbm	kr/ fkbm
<b>Rundvirke flis bar</b>	<b>6810</b>	<b>OSLO</b>	101	167
		<b>Sum virkeskategori:</b>	<b>101</b>	
		<b>Sum bioenergi:</b>	<b>101</b>	