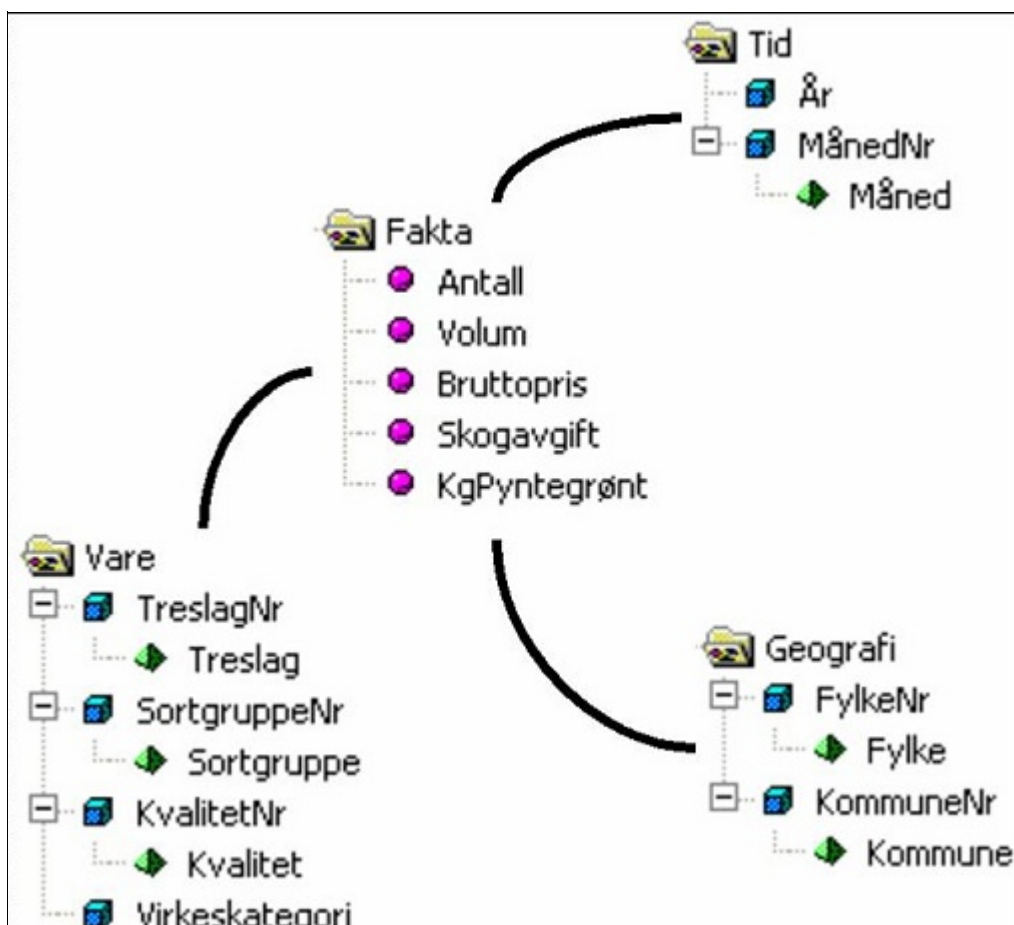


Virkestatistikk fra  
**SKOG-DATA AS**

**Hordaland m/kommuner**



Dataene i rapporten er hentet fra VSOP-databasen som inneholder virkesdata med tilhørende innbetalinger til skogfond. Den 01.06.2015 tok Landbruksdirektoratet over driften av VSOP. Derfor er data som har kommet via manuell innrapportering (det vil si virke som ikke er offentlig målt) siden 01.05.2015 ikke med i denne statistikken fra Skog-Data.

Rapporten er laget med Business Objects.

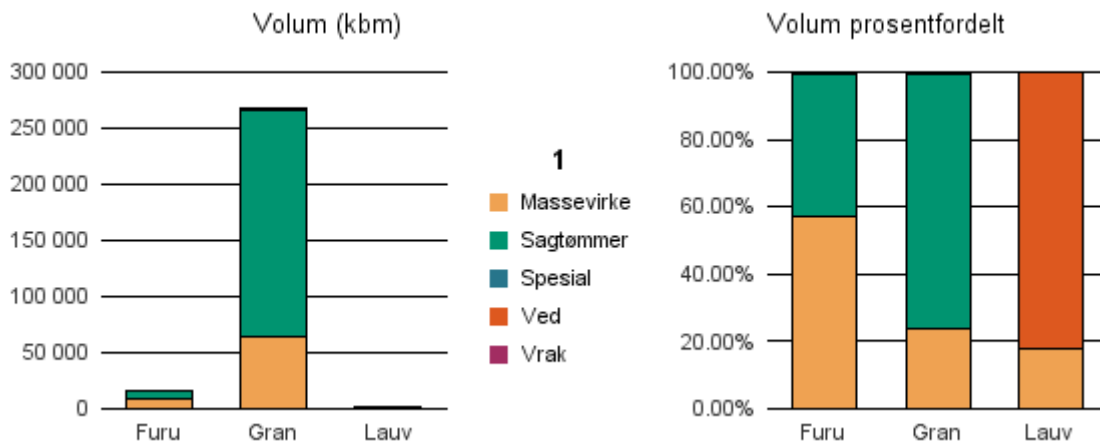
**Rapportene kan lastes ned fra [www.skogdata.no/virkesstatistikk](http://www.skogdata.no/virkesstatistikk)**

**For mer informasjon, kontakt: [helpdesk@skogdata.no](mailto:helpdesk@skogdata.no)**

## Hordaland

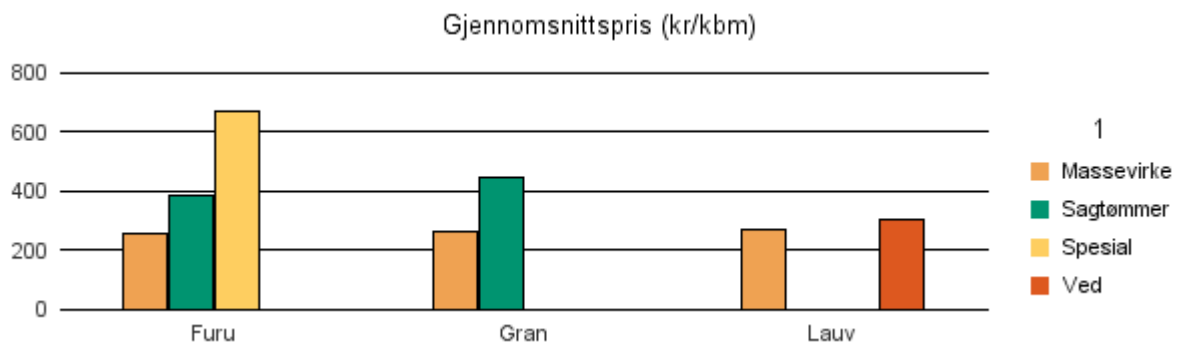
### Volum 2018 (kbm)

	Massevirke	Sagtømmer	Spesial	Ved	Vrak	Sum:
<b>Furu</b>	8 962	6 588	80		4	15 634
<b>Gran</b>	63 616	202 839			1 588	268 043
<b>Lauv</b>	207			979		1 186
<b>Sum:</b>	<b>72 785</b>	<b>209 427</b>	<b>80</b>	<b>979</b>	<b>1 592</b>	<b>284 863</b>



### Gjennomsnittspris 2018 (kr/kbm)

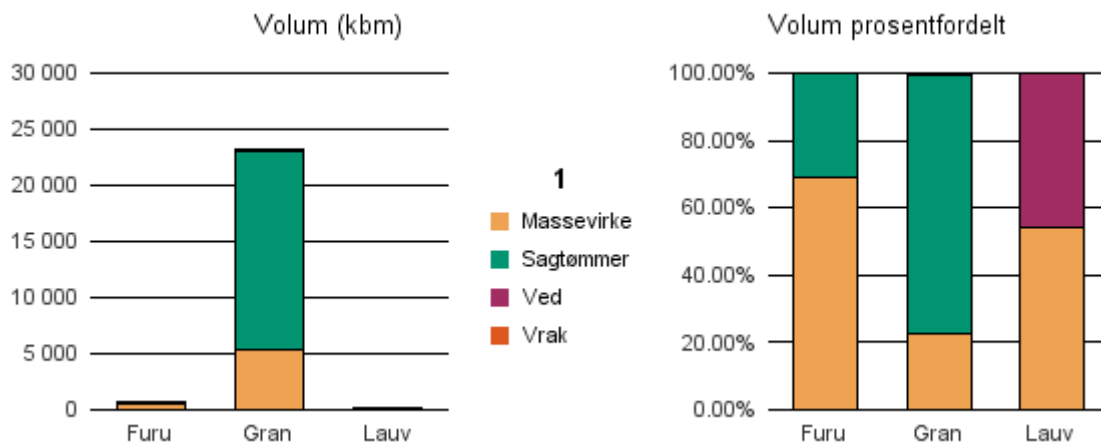
	Massevirke	Sagtømmer	Spesial	Ved
<b>Furu</b>	260	384	672	
<b>Gran</b>	265	445		
<b>Lauv</b>	271			301
<b>Gjennomsnitt:</b>	<b>265</b>	<b>414</b>	<b>672</b>	<b>301</b>



## 1201 BERGEN

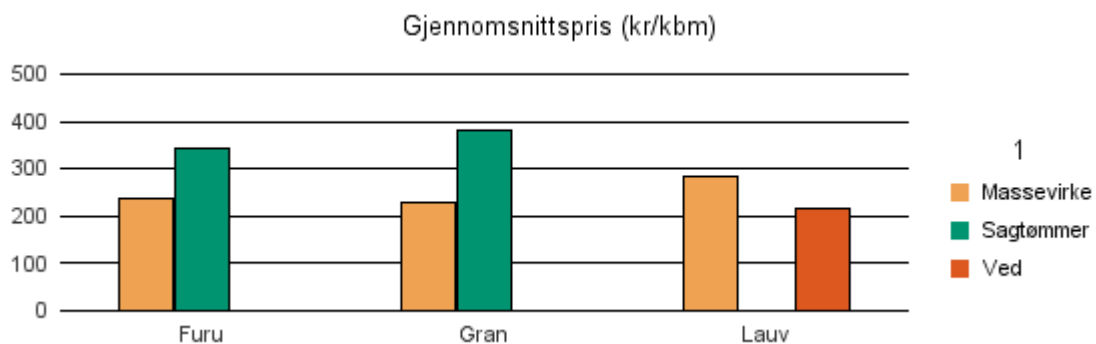
### Volum 2018 (kbm)

	Massevirke	Sagtømmer	Spesial	Ved	Vrak	Sum:
<b>Furu</b>	400	182				<b>582</b>
<b>Gran</b>	5 243	17 856			103	<b>23 202</b>
<b>Lauv</b>	49			42		<b>91</b>
<b>Sum:</b>	<b>5 692</b>	<b>18 038</b>		<b>42</b>	<b>103</b>	<b>23 875</b>



### Gjennomsnittspris 2018 (kr/kbm)

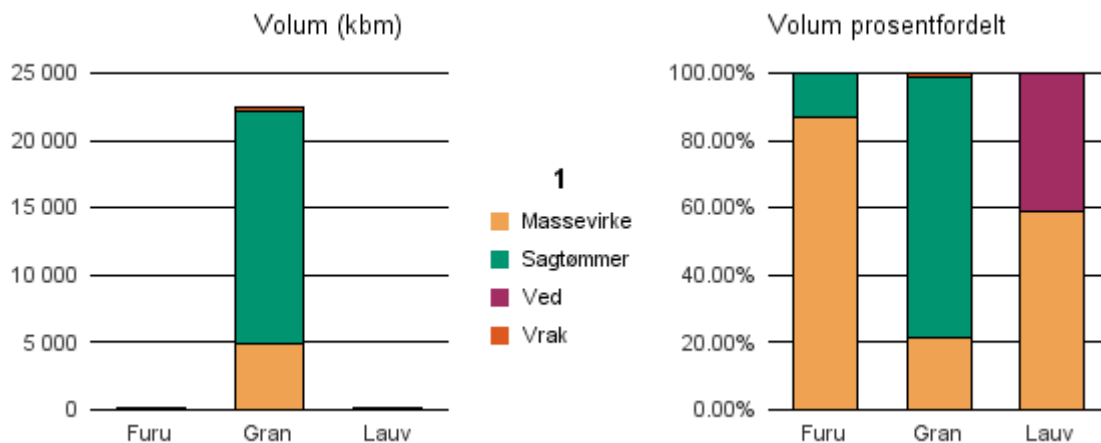
	Massevirke	Sagtømmer	Spesial	Ved
<b>Furu</b>	238	341		
<b>Gran</b>	229	383		
<b>Lauv</b>	284			216
<b>Gjennomsnitt:</b>	<b>250</b>	<b>362</b>		<b>216</b>



## 1211 ETNE

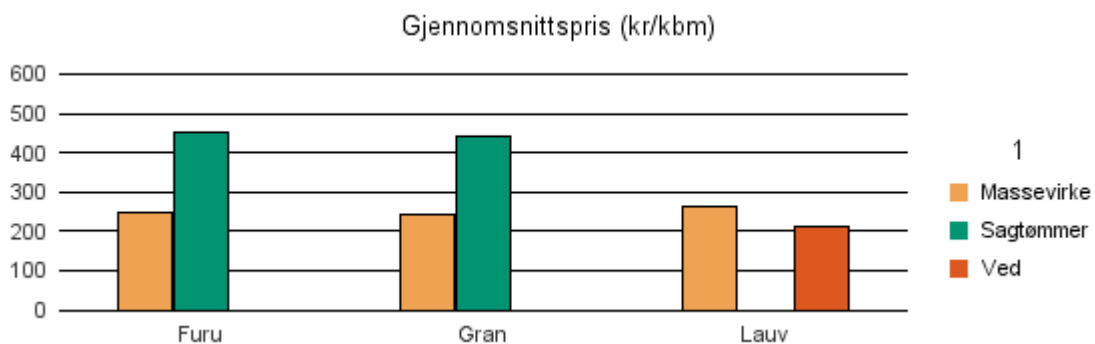
### Volum 2018 (kbm)

	Massevirke	Sagtømmer	Spesial	Ved	Vrak	Sum:
<b>Furu</b>	105	16				<b>121</b>
<b>Gran</b>	4 808	17 416			206	<b>22 430</b>
<b>Lauv</b>	44			31		<b>75</b>
<b>Sum:</b>	<b>4 957</b>	<b>17 432</b>		<b>31</b>	<b>206</b>	<b>22 626</b>



### Gjennomsnittspris 2018 (kr/kbm)

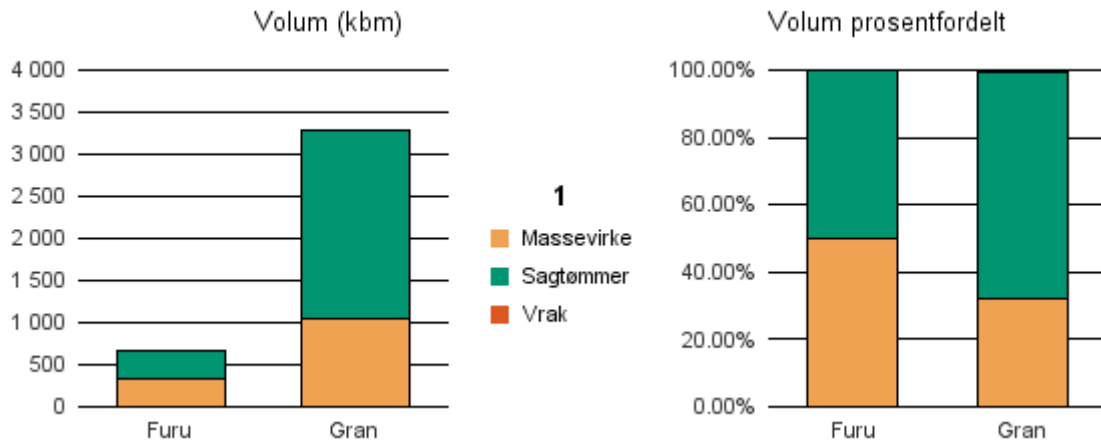
	Massevirke	Sagtømmer	Spesial	Ved
<b>Furu</b>	246	453		
<b>Gran</b>	245	444		
<b>Lauv</b>	261			210
<b>Gjennomsnitt:</b>	<b>251</b>	<b>448</b>		<b>210</b>



## 1216 SVEIO

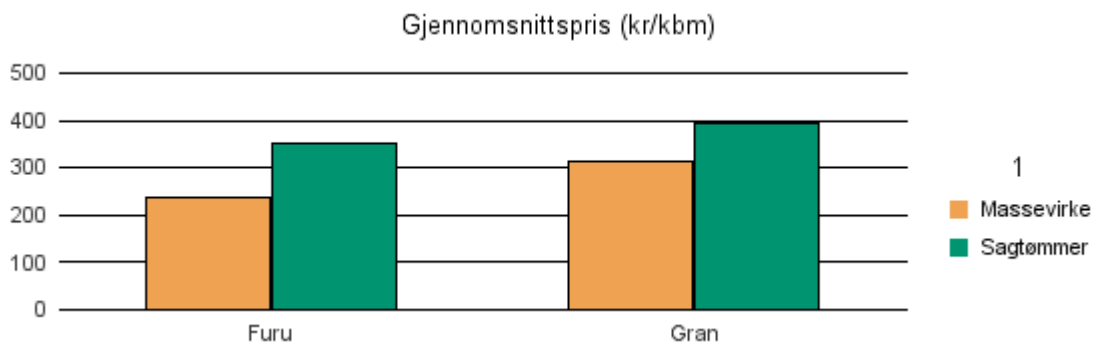
### Volum 2018 (kbm)

	Massevirke	Sagtømmer	Spesial	Ved	Vrak	Sum:
<b>Furu</b>	330	333			1	<b>664</b>
<b>Gran</b>	1 044	2 232			12	<b>3 288</b>
<b>Sum:</b>	<b>1 374</b>	<b>2 565</b>			<b>13</b>	<b>3 952</b>



### Gjennomsnittspris 2018 (kr/kbm)

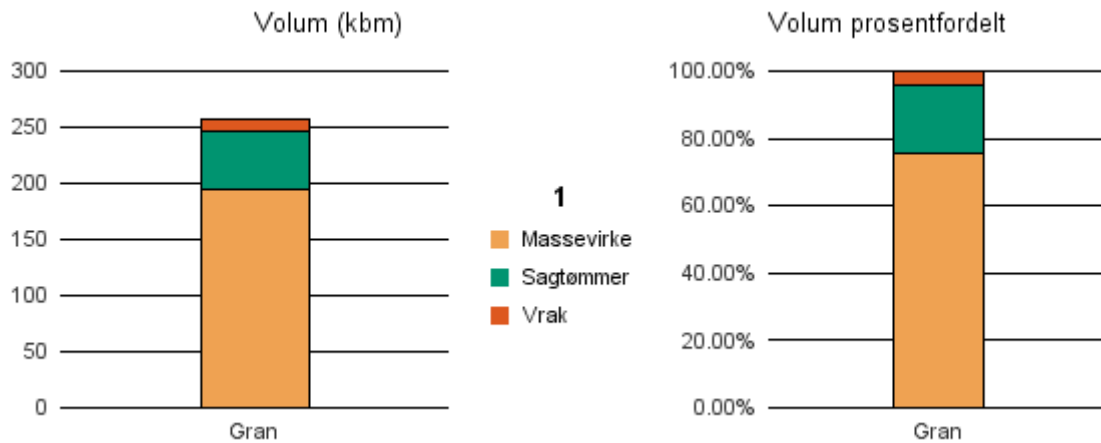
	Massevirke	Sagtømmer	Spesial	Ved
<b>Furu</b>	236	349		
<b>Gran</b>	313	392		
<b>Gjennomsnitt:</b>	<b>275</b>	<b>371</b>		



## 1219 BØMLO

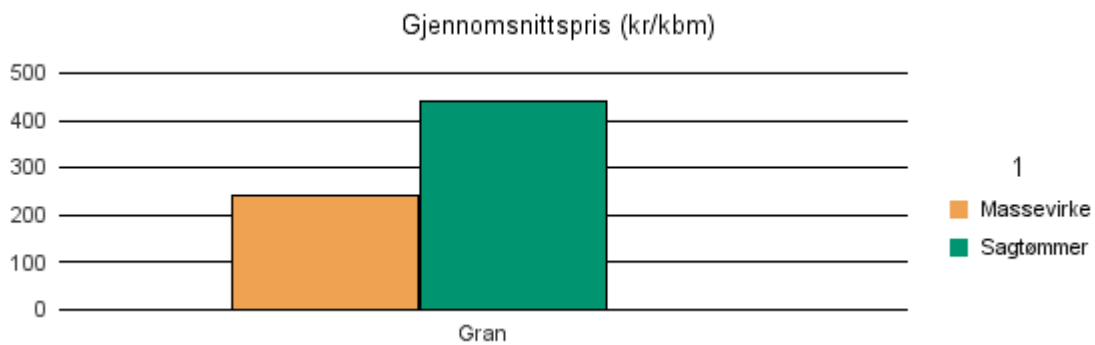
### Volum 2018 (kbm)

	Massevirke	Sagtømmer	Spesial	Ved	Vrak	Sum:
<b>Gran</b>	194	52			11	<b>257</b>
<b>Sum:</b>	<b>194</b>	<b>52</b>			<b>11</b>	<b>257</b>



### Gjennomsnittspris 2018 (kr/kbm)

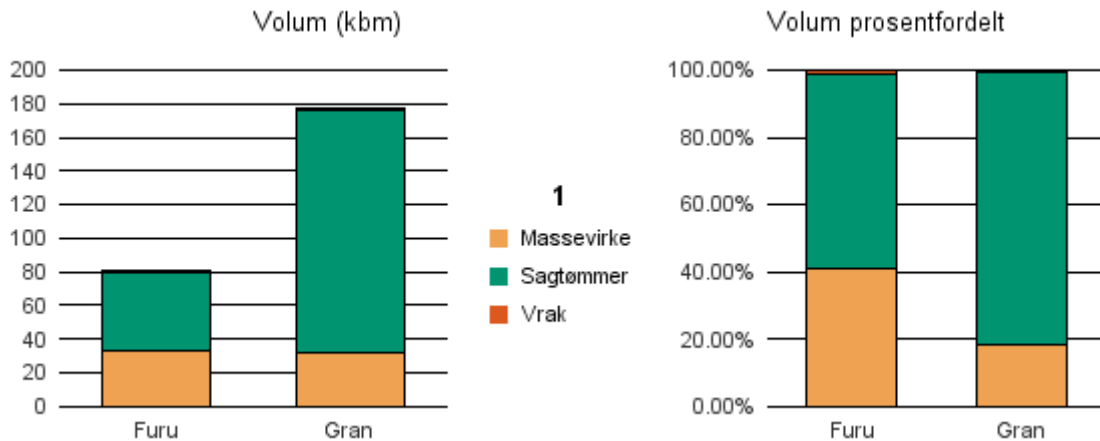
	Massevirke	Sagtømmer	Spesial	Ved
<b>Gran</b>	242	439		
<b>Gjennomsnitt:</b>	<b>242</b>	<b>439</b>		



## 1221 STORD

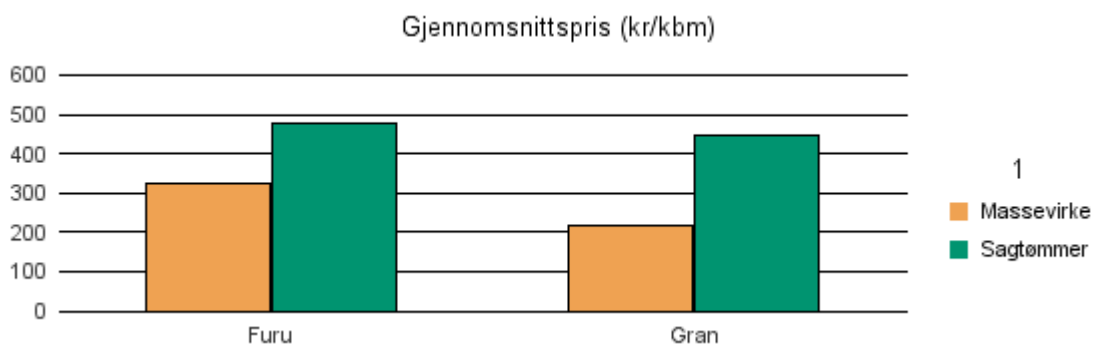
### Volum 2018 (kbm)

	Massevirke	Sagtømmer	Spesial	Ved	Vrak	Sum:
<b>Furu</b>	33	47			1	<b>81</b>
<b>Gran</b>	32	144			1	<b>177</b>
<b>Sum:</b>	<b>65</b>	<b>191</b>			<b>2</b>	<b>258</b>



### Gjennomsnittspris 2018 (kr/kbm)

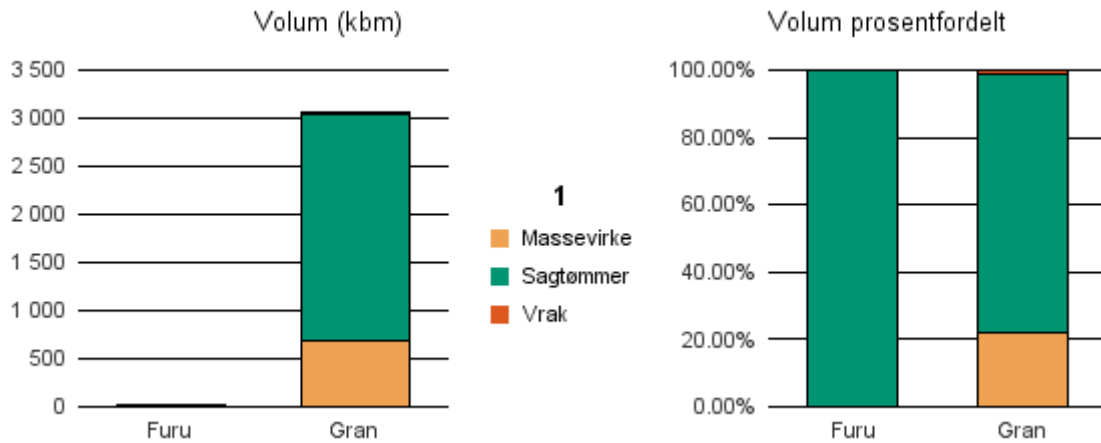
	Massevirke	Sagtømmer	Spesial	Ved
<b>Furu</b>	326	480		
<b>Gran</b>	218	449		
<b>Gjennomsnitt:</b>	<b>272</b>	<b>465</b>		



## 1222 FITJAR

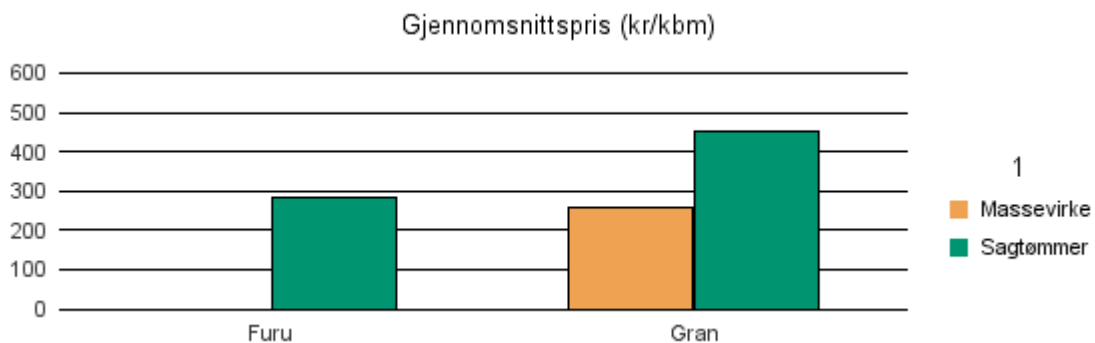
### Volum 2018 (kbm)

	Massevirke	Sagtømmer	Spesial	Ved	Vrak	Sum:
<b>Furu</b>		9				<b>9</b>
<b>Gran</b>	674	2 358			40	<b>3 072</b>
<b>Sum:</b>	<b>674</b>	<b>2 367</b>			<b>40</b>	<b>3 081</b>



### Gjennomsnittspris 2018 (kr/kbm)

	Massevirke	Sagtømmer	Spesial	Ved
<b>Furu</b>		283		
<b>Gran</b>	256	450		
<b>Gjennomsnitt:</b>	<b>256</b>	<b>366</b>		

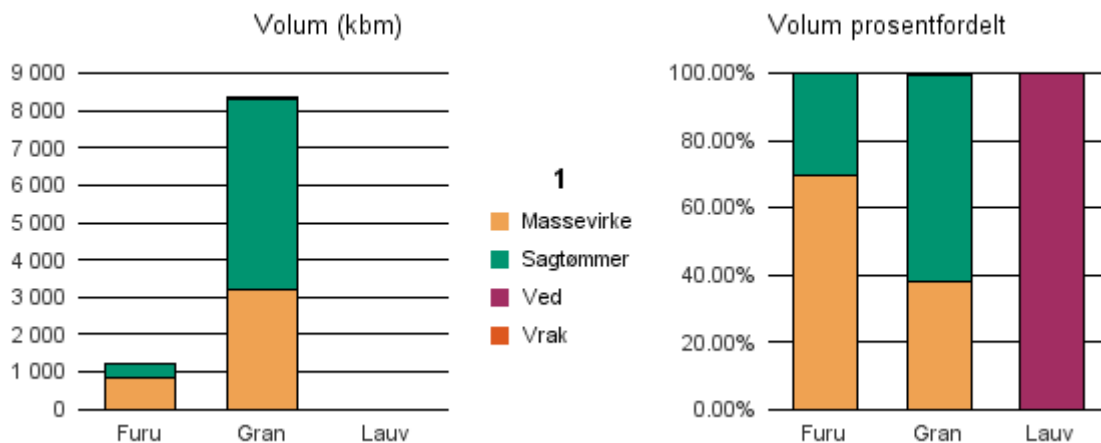




## 1223 TYSNES

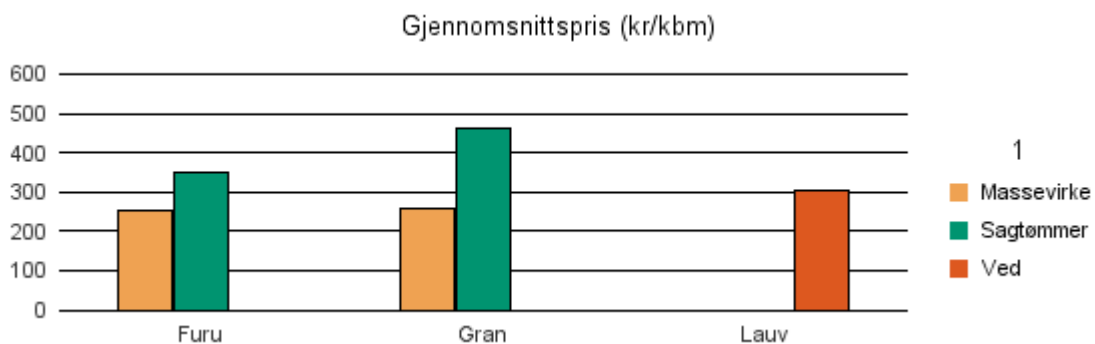
### Volum 2018 (kbm)

	Massevirke	Sagtømmer	Spesial	Ved	Vrak	Sum:
<b>Furu</b>	838	365				<b>1 203</b>
<b>Gran</b>	3 187	5 135			32	<b>8 354</b>
<b>Lauv</b>				7		<b>7</b>
<b>Sum:</b>	<b>4 025</b>	<b>5 500</b>		<b>7</b>	<b>32</b>	<b>9 564</b>



### Gjennomsnittspris 2018 (kr/kbm)

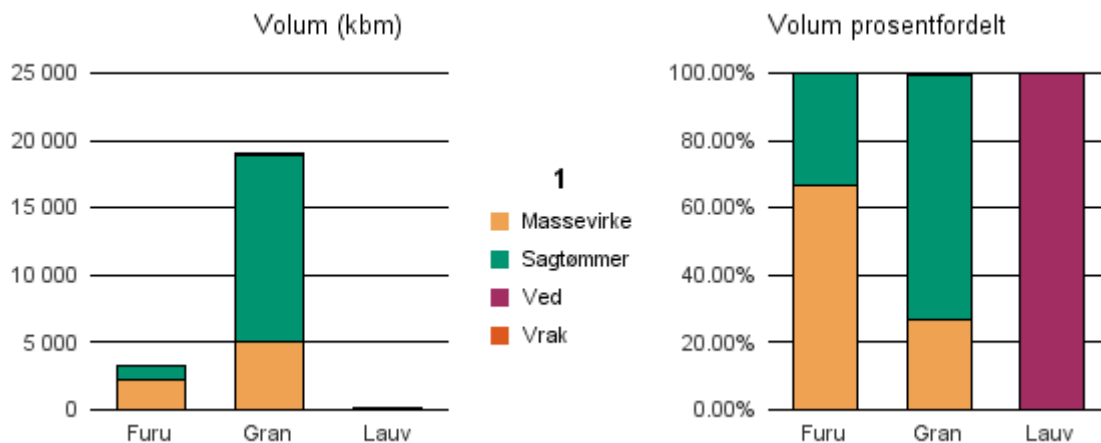
	Massevirke	Sagtømmer	Spesial	Ved
<b>Furu</b>	255	353		
<b>Gran</b>	257	460		
<b>Lauv</b>				307
<b>Gjennomsnitt:</b>	<b>256</b>	<b>406</b>		<b>307</b>



## 1224 KVINNHERAD

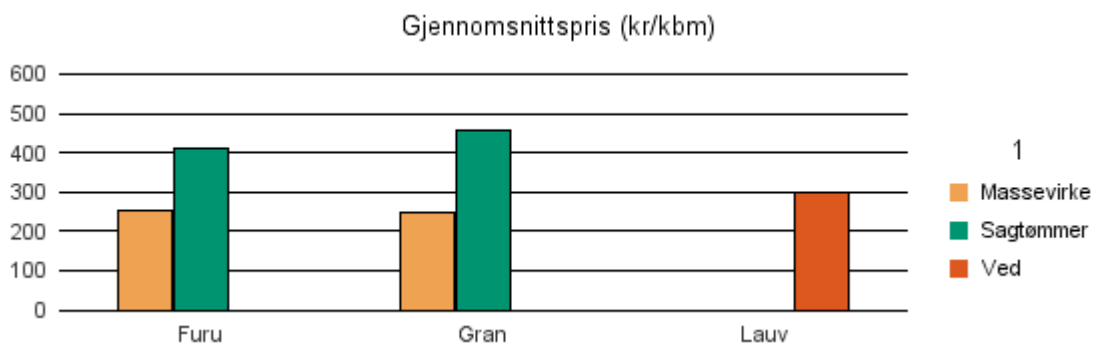
### Volum 2018 (kbm)

	Massevirke	Sagtømmer	Spesial	Ved	Vrak	Sum:
<b>Furu</b>	2 191	1 112				<b>3 303</b>
<b>Gran</b>	5 060	13 845			150	<b>19 055</b>
<b>Lauv</b>				177		<b>177</b>
<b>Sum:</b>	<b>7 251</b>	<b>14 957</b>		<b>177</b>	<b>150</b>	<b>22 535</b>



### Gjennomsnittspris 2018 (kr/kbm)

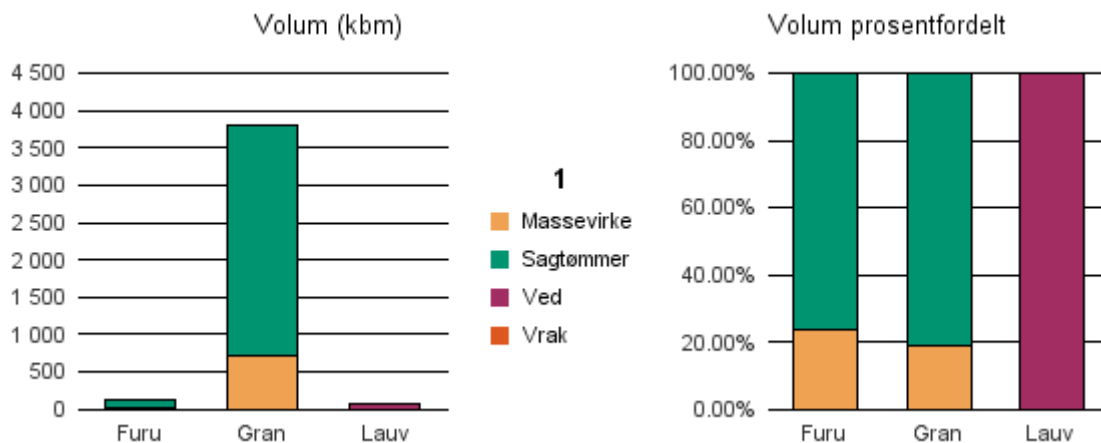
	Massevirke	Sagtømmer	Spesial	Ved
<b>Furu</b>	254	413		
<b>Gran</b>	249	457		
<b>Lauv</b>				299
<b>Gjennomsnitt:</b>	<b>251</b>	<b>435</b>		<b>299</b>



## 1227 JONDAL

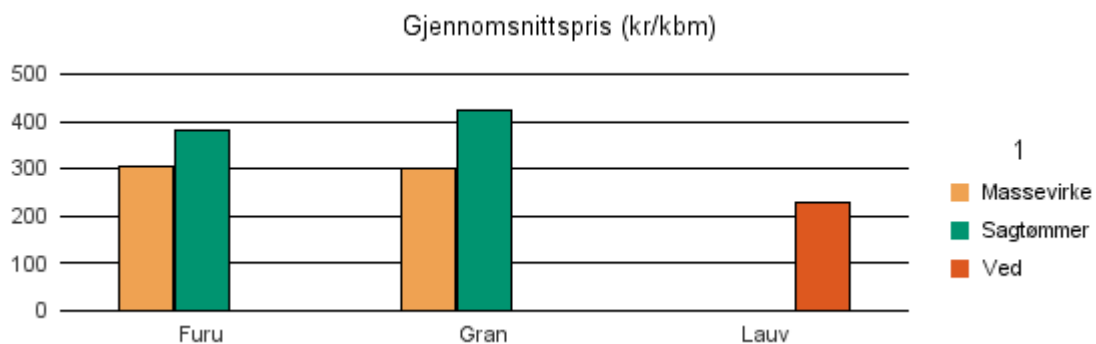
### Volum 2018 (kbm)

	Massevirke	Sagtømmer	Spesial	Ved	Vrak	Sum:
<b>Furu</b>	28	91				<b>119</b>
<b>Gran</b>	709	3 089			10	<b>3 808</b>
<b>Lauv</b>				77		<b>77</b>
<b>Sum:</b>	<b>737</b>	<b>3 180</b>		<b>77</b>	<b>10</b>	<b>4 004</b>



### Gjennomsnittspris 2018 (kr/kbm)

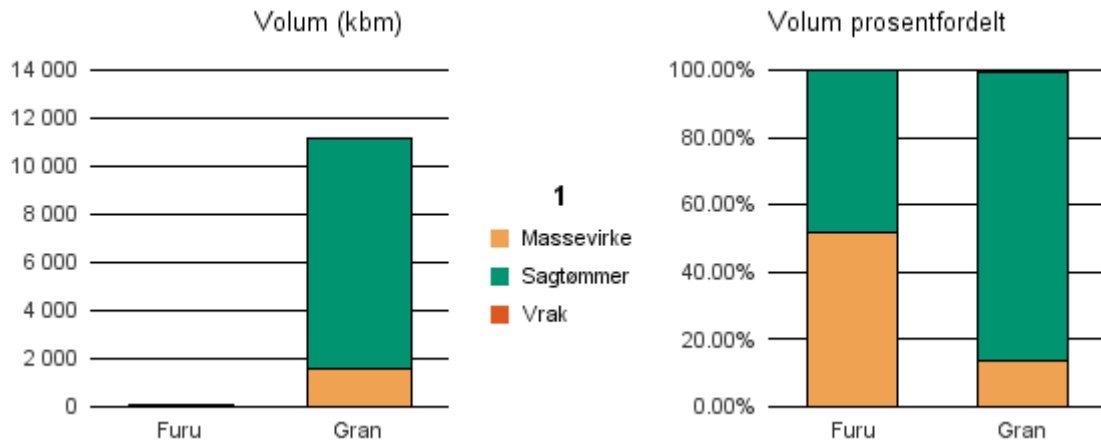
	Massevirke	Sagtømmer	Spesial	Ved
<b>Furu</b>	305	380		
<b>Gran</b>	301	425		
<b>Lauv</b>				227
<b>Gjennomsnitt:</b>	<b>303</b>	<b>402</b>		<b>227</b>



## 1228 ODDA

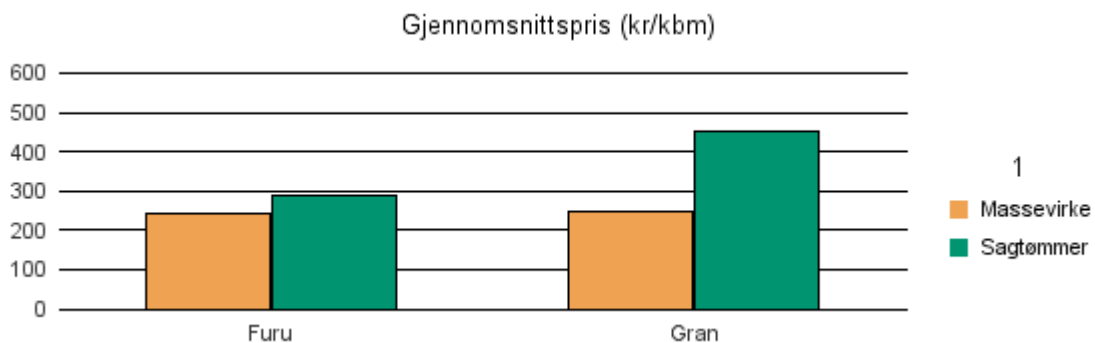
### Volum 2018 (kbm)

	Massevirke	Sagtømmer	Spesial	Ved	Vrak	Sum:
<b>Furu</b>	13	12				<b>25</b>
<b>Gran</b>	1 524	9 597			61	<b>11 182</b>
<b>Sum:</b>	<b>1 537</b>	<b>9 609</b>			<b>61</b>	<b>11 207</b>



### Gjennomsnittspris 2018 (kr/kbm)

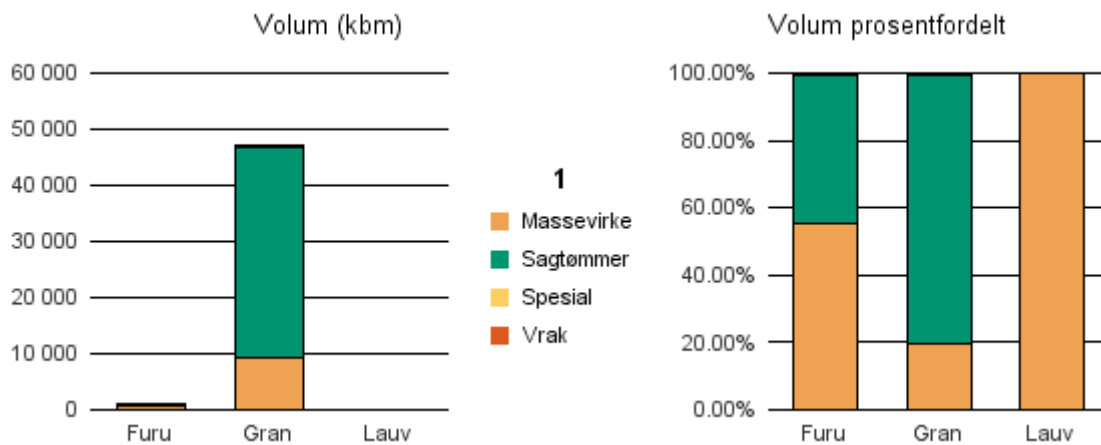
	Massevirke	Sagtømmer	Spesial	Ved
<b>Furu</b>	245	287		
<b>Gran</b>	250	451		
<b>Gjennomsnitt:</b>	<b>247</b>	<b>369</b>		



## 1231 ULLENSVANG

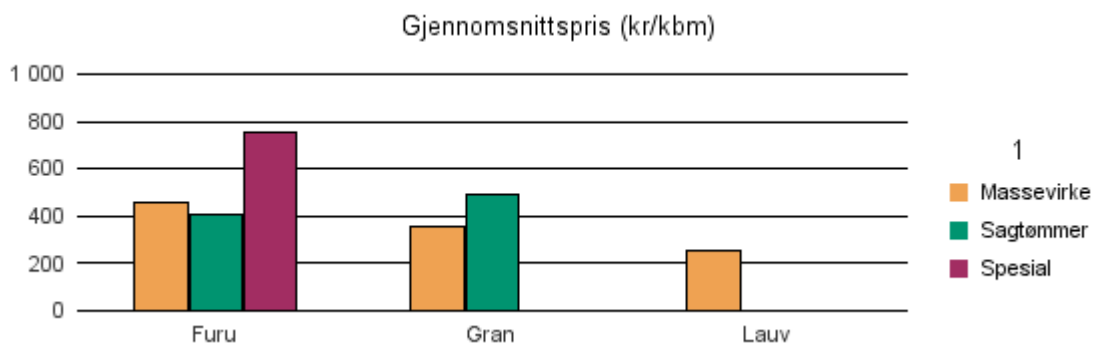
### Volum 2018 (kbm)

	Massevirke	Sagtømmer	Spesial	Ved	Vrak	Sum:
<b>Furu</b>	619	493	8			<b>1 120</b>
<b>Gran</b>	9 153	37 631			262	<b>47 046</b>
<b>Lauv</b>	13					<b>13</b>
<b>Sum:</b>	<b>9 785</b>	<b>38 124</b>	<b>8</b>		<b>262</b>	<b>48 179</b>



### Gjennomsnittspris 2018 (kr/kbm)

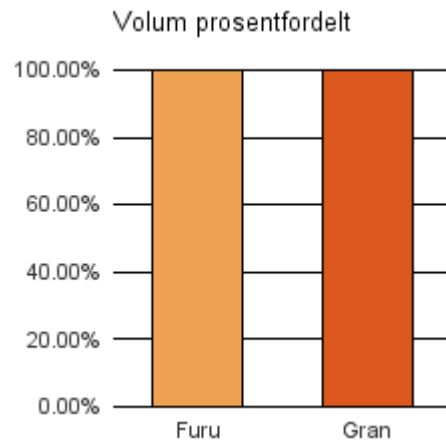
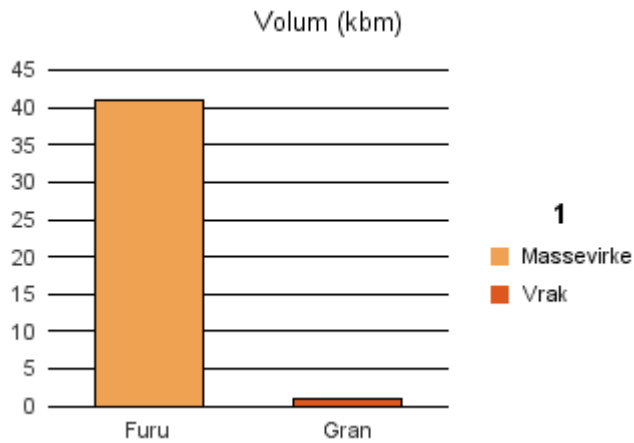
	Massevirke	Sagtømmer	Spesial	Ved
<b>Furu</b>	459	409	750	
<b>Gran</b>	352	490		
<b>Lauv</b>	256			
<b>Gjennomsnitt:</b>	<b>356</b>	<b>450</b>	<b>750</b>	



## 1232 EIDFJORD

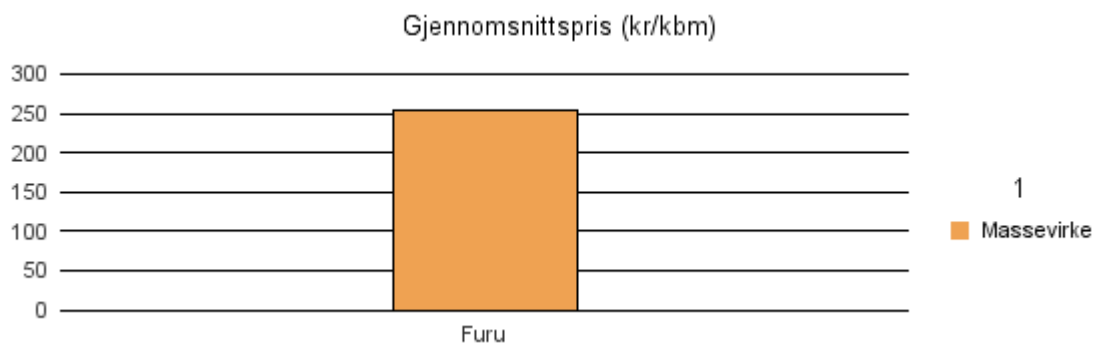
### Volum 2018 (kbm)

	Massevirke	Sagtømmer	Spesial	Ved	Vrak	Sum:
<b>Furu</b>	41					<b>41</b>
<b>Gran</b>					1	<b>1</b>
<b>Sum:</b>	<b>41</b>				<b>1</b>	<b>42</b>



### Gjennomsnittspris 2018 (kr/kbm)

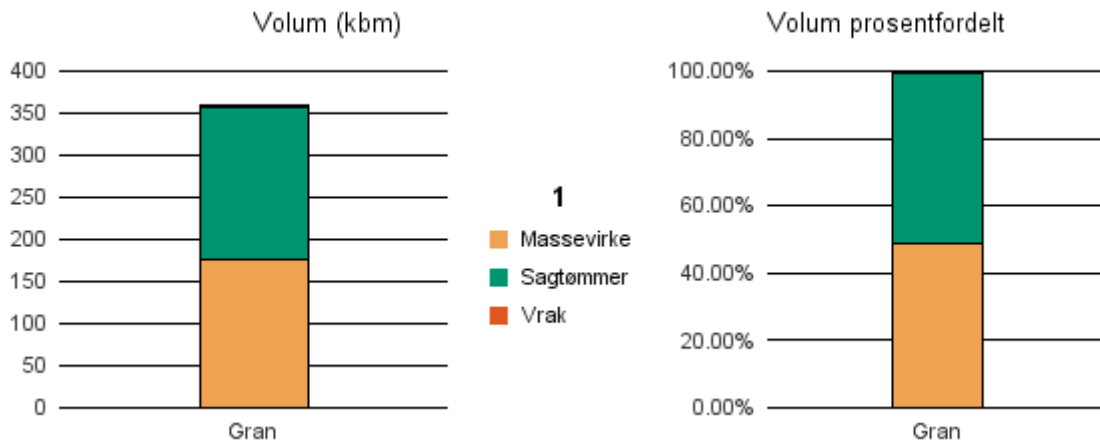
	Massevirke	Sagtømmer	Spesial	Ved
<b>Furu</b>	253			
<b>Gjennomsnitt:</b>	<b>253</b>			



## 1233 ULVIK

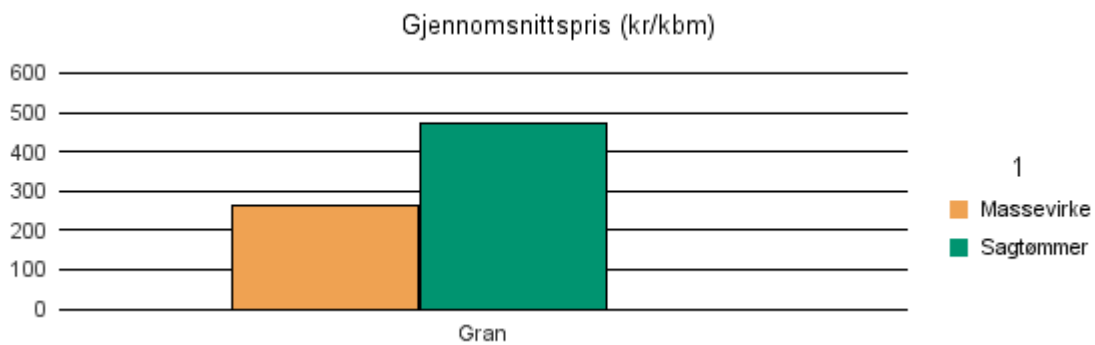
### Volum 2018 (kbm)

	Massevirke	Sagtømmer	Spesial	Ved	Vrak	Sum:
<b>Gran</b>	175	183			2	<b>360</b>
<b>Sum:</b>	<b>175</b>	<b>183</b>			<b>2</b>	<b>360</b>



### Gjennomsnittspris 2018 (kr/kbm)

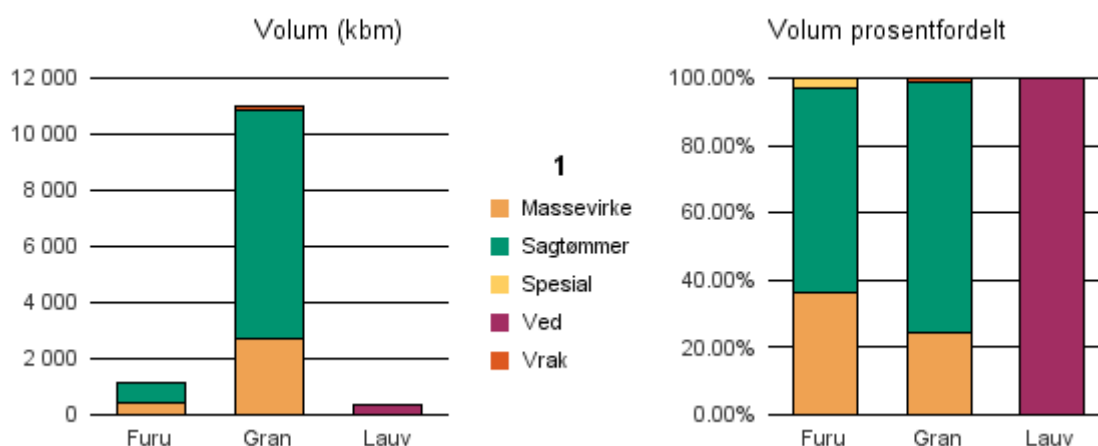
	Massevirke	Sagtømmer	Spesial	Ved
<b>Gran</b>	263	472		
<b>Gjennomsnitt:</b>	<b>263</b>	<b>472</b>		



## 1234 GRANVIN

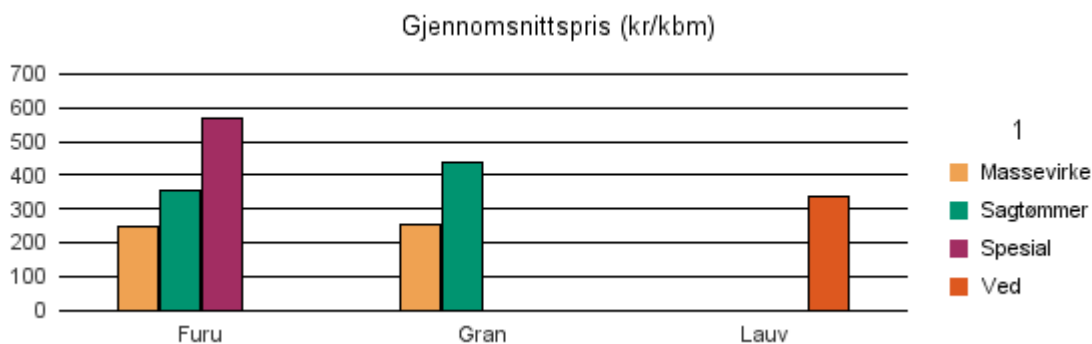
### Volum 2018 (kbm)

	Massevirke	Sagtømmer	Spesial	Ved	Vrak	Sum:
<b>Furu</b>	405	688	31			<b>1 124</b>
<b>Gran</b>	2 695	8 165			108	<b>10 968</b>
<b>Lauv</b>				364		<b>364</b>
<b>Sum:</b>	<b>3 100</b>	<b>8 853</b>	<b>31</b>	<b>364</b>	<b>108</b>	<b>12 456</b>



### Gjennomsnittspris 2018 (kr/kbm)

	Massevirke	Sagtømmer	Spesial	Ved
<b>Furu</b>	246	353	568	
<b>Gran</b>	256	441		
<b>Lauv</b>				338
<b>Gjennomsnitt:</b>	<b>251</b>	<b>397</b>	<b>568</b>	<b>338</b>

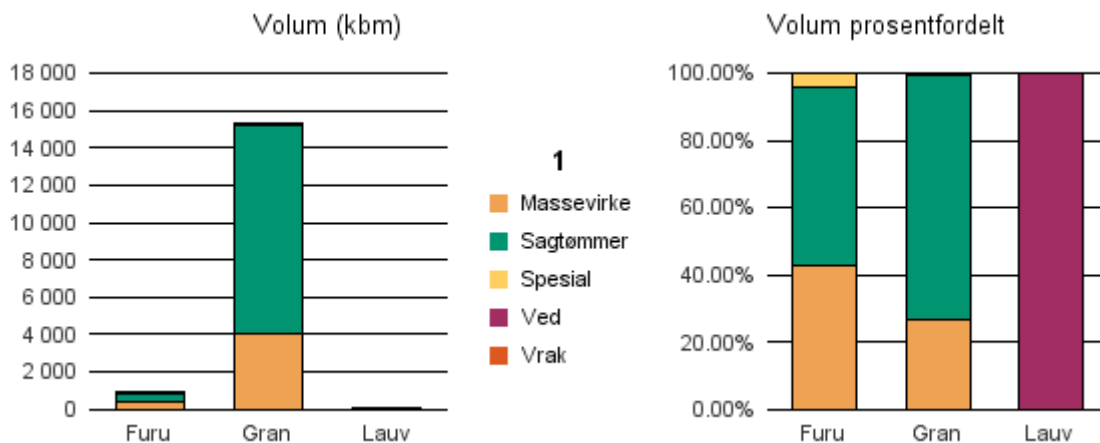




## 1235 VOSS

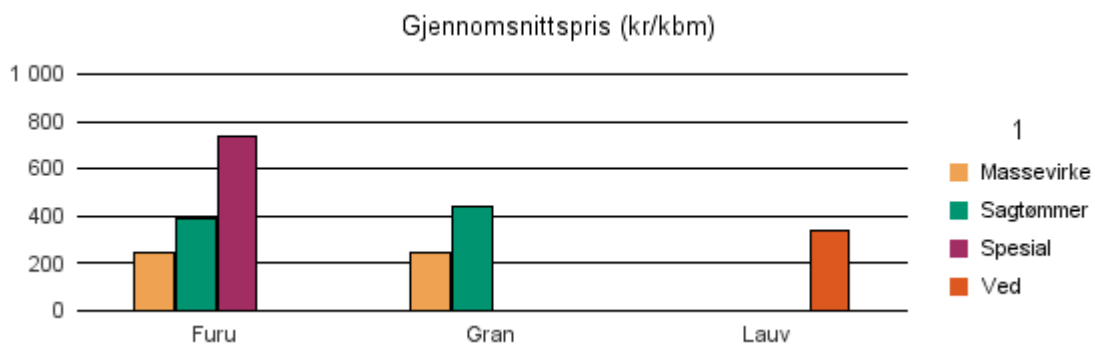
### Volum 2018 (kbm)

	Massevirke	Sagtømmer	Spesial	Ved	Vrak	Sum:
<b>Furu</b>	390	480	36			<b>906</b>
<b>Gran</b>	4 088	11 152			126	<b>15 366</b>
<b>Lauv</b>				52		<b>52</b>
<b>Sum:</b>	<b>4 478</b>	<b>11 632</b>	<b>36</b>	<b>52</b>	<b>126</b>	<b>16 324</b>



### Gjennomsnittspris 2018 (kr/kbm)

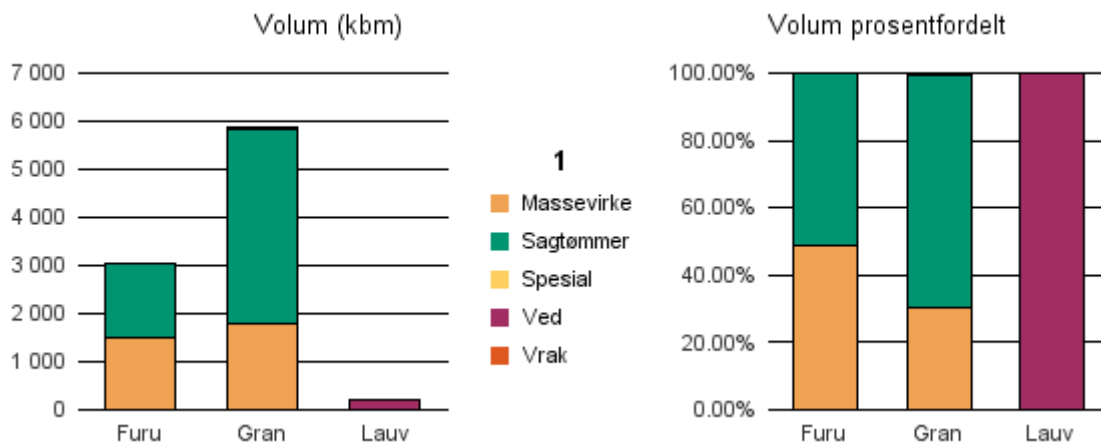
	Massevirke	Sagtømmer	Spesial	Ved
<b>Furu</b>	242	385	740	
<b>Gran</b>	248	439		
<b>Lauv</b>				336
<b>Gjennomsnitt:</b>	<b>245</b>	<b>412</b>	<b>740</b>	<b>336</b>



## 1238 KVAM

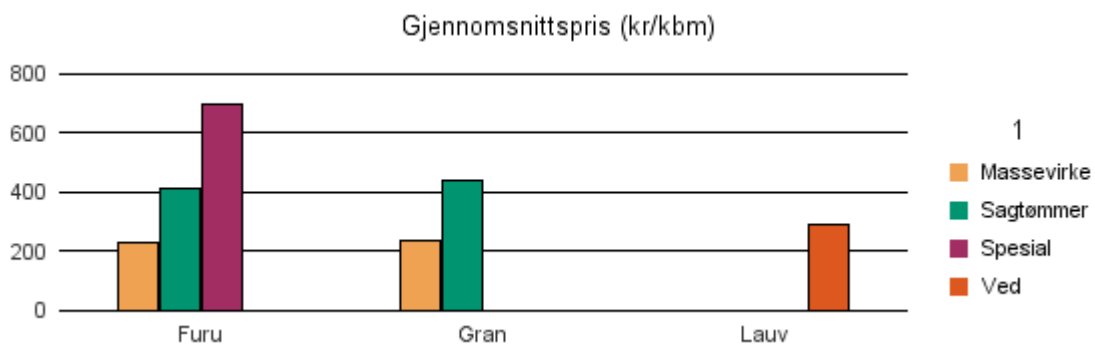
### Volum 2018 (kbm)

	Massevirke	Sagtømmer	Spesial	Ved	Vrak	Sum:
<b>Furu</b>	1 489	1 555	5		2	<b>3 051</b>
<b>Gran</b>	1 787	4 035			42	<b>5 864</b>
<b>Lauv</b>				197		<b>197</b>
<b>Sum:</b>	<b>3 276</b>	<b>5 590</b>	<b>5</b>	<b>197</b>	<b>44</b>	<b>9 112</b>



### Gjennomsnittspris 2018 (kr/kbm)

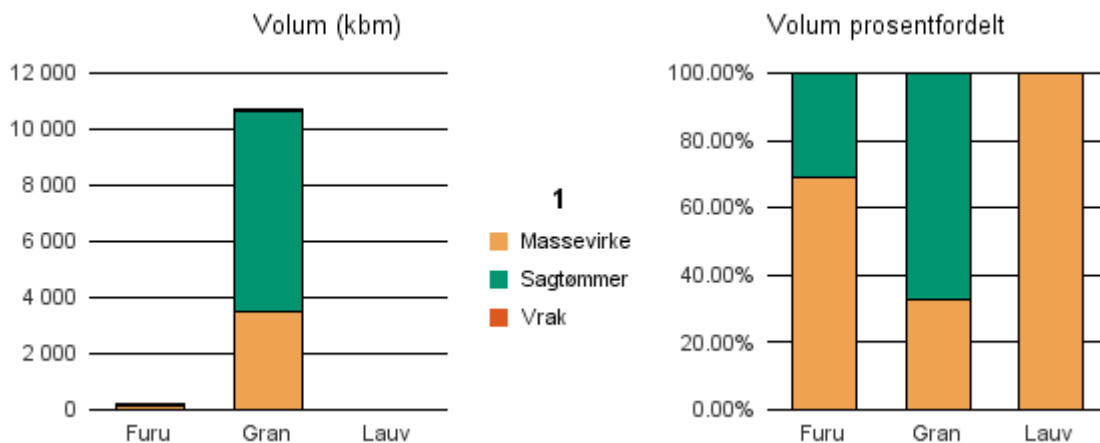
	Massevirke	Sagtømmer	Spesial	Ved
<b>Furu</b>	229	412	700	
<b>Gran</b>	238	438		
<b>Lauv</b>				287
<b>Gjennomsnitt:</b>	<b>234</b>	<b>425</b>	<b>700</b>	<b>287</b>



## 1241 FUSA

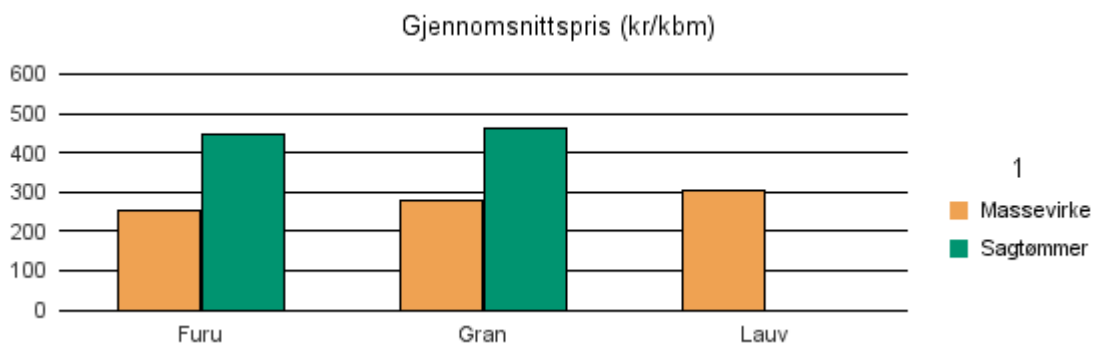
### Volum 2018 (kbm)

	Massevirke	Sagtømmer	Spesial	Ved	Vrak	Sum:
<b>Furu</b>	133	59				<b>192</b>
<b>Gran</b>	3 514	7 138			30	<b>10 682</b>
<b>Lauv</b>	14					<b>14</b>
<b>Sum:</b>	<b>3 661</b>	<b>7 197</b>			<b>30</b>	<b>10 888</b>



### Gjennomsnittspris 2018 (kr/kbm)

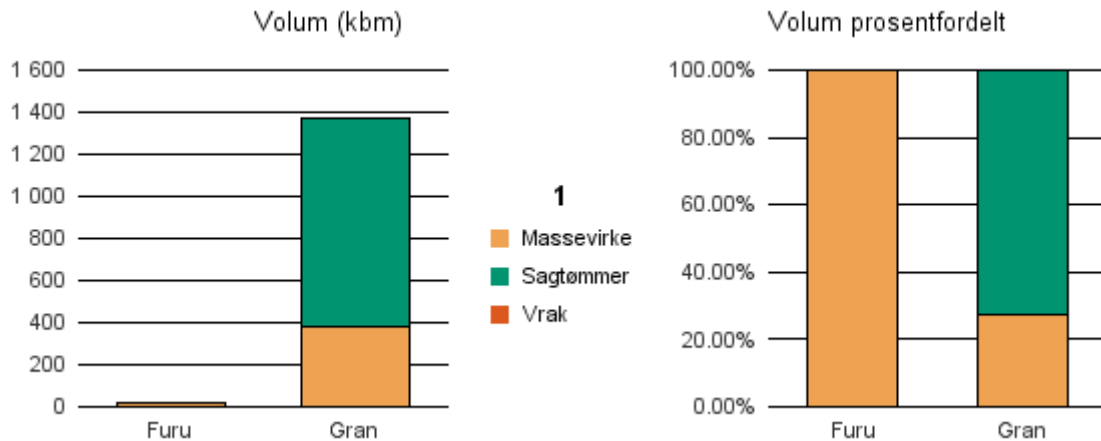
	Massevirke	Sagtømmer	Spesial	Ved
<b>Furu</b>	253	446		
<b>Gran</b>	277	460		
<b>Lauv</b>	304			
<b>Gjennomsnitt:</b>	<b>278</b>	<b>453</b>		



## 1242 SAMNANGER

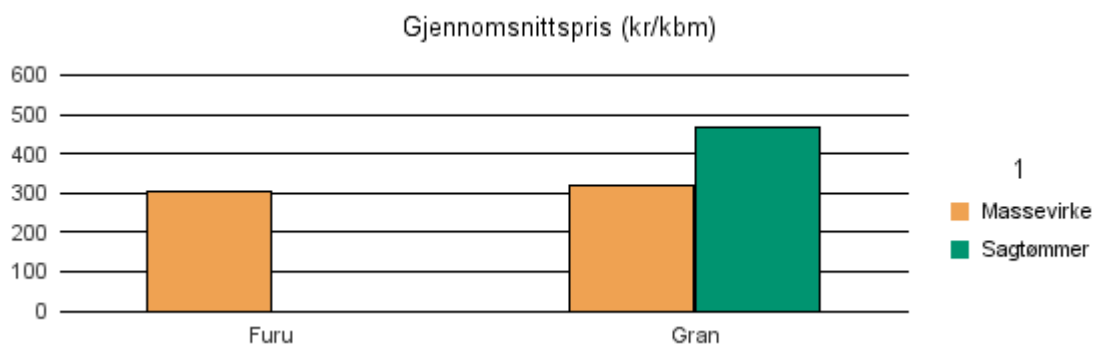
### Volum 2018 (kbm)

	Massevirke	Sagtømmer	Spesial	Ved	Vrak	Sum:
<b>Furu</b>	17					<b>17</b>
<b>Gran</b>	376	993			3	<b>1 372</b>
<b>Sum:</b>	<b>393</b>	<b>993</b>			<b>3</b>	<b>1 389</b>



### Gjennomsnittspris 2018 (kr/kbm)

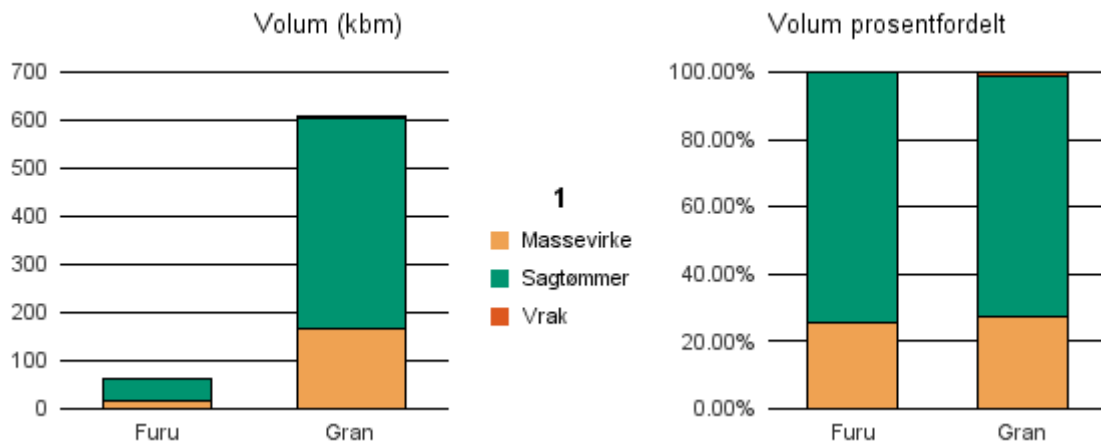
	Massevirke	Sagtømmer	Spesial	Ved
<b>Furu</b>	304			
<b>Gran</b>	318	468		
<b>Gjennomsnitt:</b>	<b>311</b>	<b>468</b>		



## 1243 OS I HORDALAND

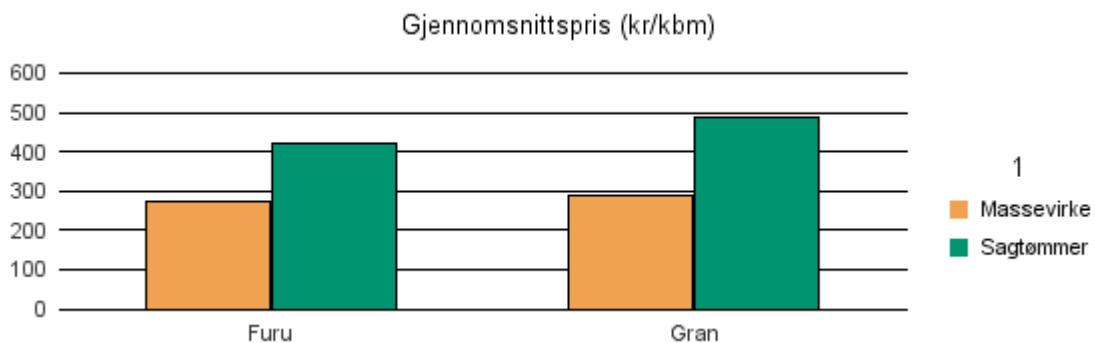
### Volum 2018 (kbm)

	Massevirke	Sagtømmer	Spesial	Ved	Vrak	Sum:
<b>Furu</b>	16	47				<b>63</b>
<b>Gran</b>	166	437			7	<b>610</b>
<b>Sum:</b>	<b>182</b>	<b>484</b>			<b>7</b>	<b>673</b>



### Gjennomsnittspris 2018 (kr/kbm)

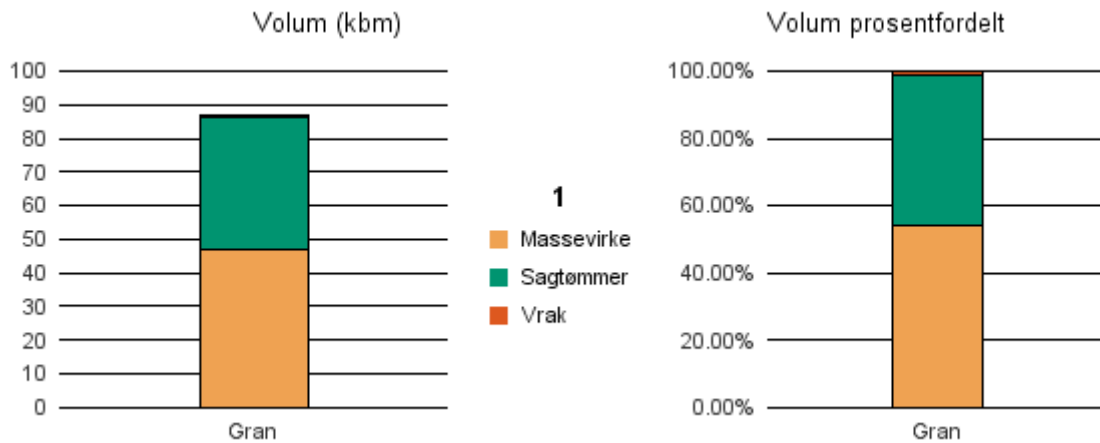
	Massevirke	Sagtømmer	Spesial	Ved
<b>Furu</b>	273	422		
<b>Gran</b>	287	490		
<b>Gjennomsnitt:</b>	<b>280</b>	<b>456</b>		



## 1244 AUSTEVOLL

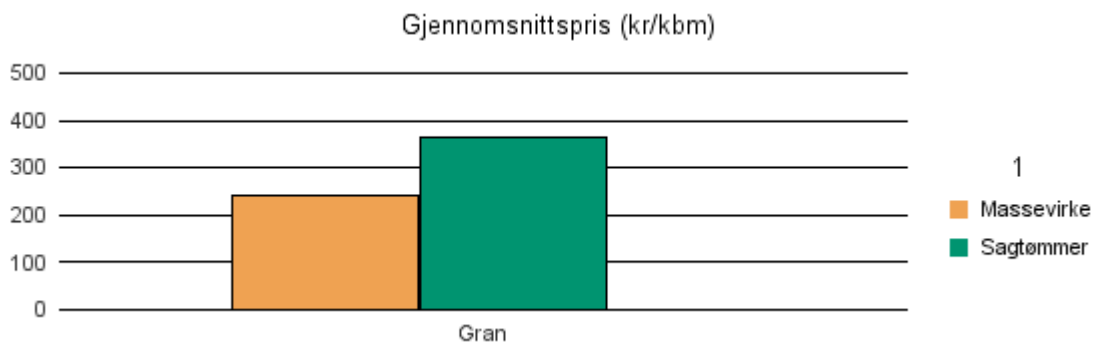
### Volum 2018 (kbm)

	Massevirke	Sagtømmer	Spesial	Ved	Vrak	Sum:
<b>Gran</b>	47	39			1	<b>87</b>
<b>Sum:</b>	<b>47</b>	<b>39</b>			<b>1</b>	<b>87</b>



### Gjennomsnittspris 2018 (kr/kbm)

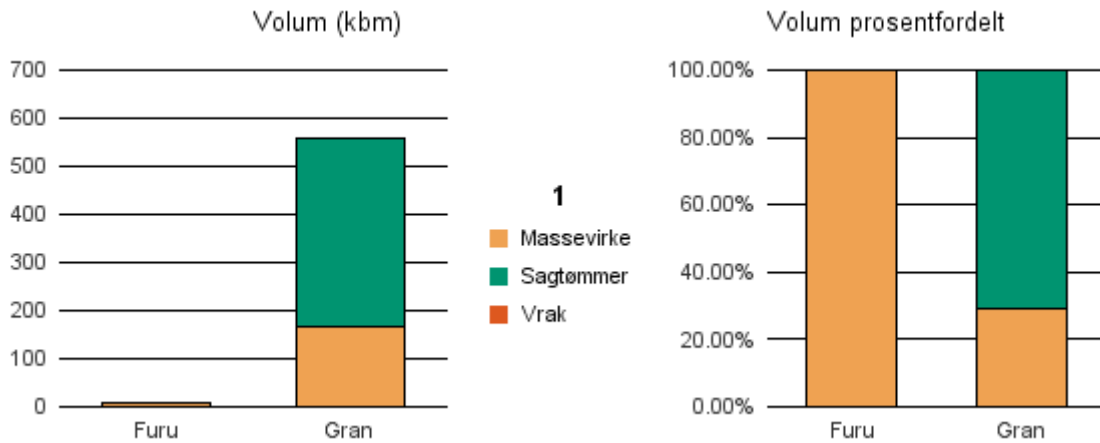
	Massevirke	Sagtømmer	Spesial	Ved
<b>Gran</b>	242	363		
<b>Gjennomsnitt:</b>	<b>242</b>	<b>363</b>		



## 1245 SUND

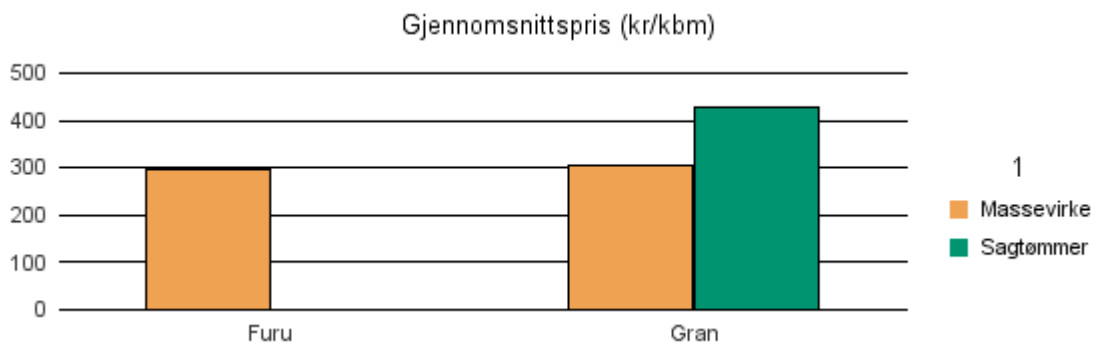
### Volum 2018 (kbm)

	Massevirke	Sagtømmer	Spesial	Ved	Vrak	Sum:
<b>Furu</b>	9					<b>9</b>
<b>Gran</b>	164	395			0	<b>559</b>
<b>Sum:</b>	<b>173</b>	<b>395</b>			<b>0</b>	<b>568</b>



### Gjennomsnittspris 2018 (kr/kbm)


	Massevirke	Sagtømmer	Spesial	Ved
<b>Furu</b>	295			
<b>Gran</b>	305	428		
<b>Gjennomsnitt:</b>	<b>300</b>	<b>428</b>		



## 1246 FJELL

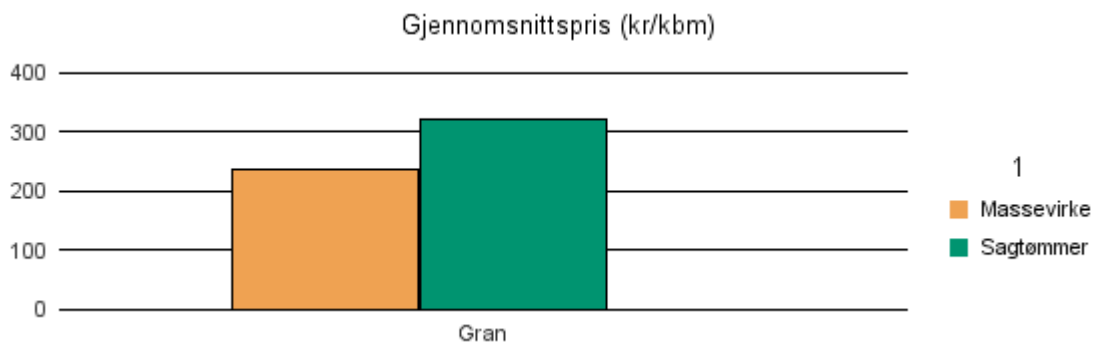
### Volum 2018 (kbm)

	Massevirke	Sagtømmer	Spesial	Ved	Vrak	Sum:
<b>Gran</b>	31	17				<b>48</b>
<b>Sum:</b>	<b>31</b>	<b>17</b>				<b>48</b>



### Gjennomsnittspris 2018 (kr/kbm)

	Massevirke	Sagtømmer	Spesial	Ved
<b>Gran</b>	236	322		
<b>Gjennomsnitt:</b>	<b>236</b>	<b>322</b>		

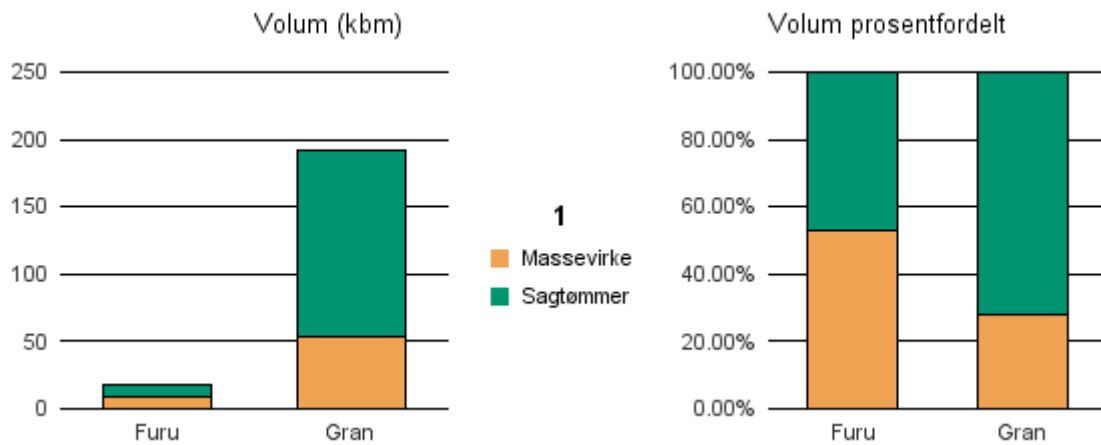




## 1247 ASKØY

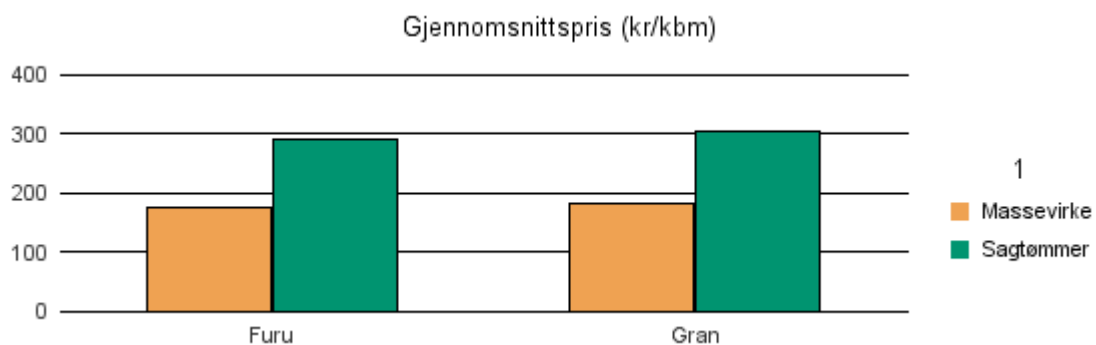
### Volum 2018 (kbm)

	Massevirke	Sagtømmer	Spesial	Ved	Vrak	Sum:
<b>Furu</b>	9	8				<b>17</b>
<b>Gran</b>	53	139				<b>192</b>
<b>Sum:</b>	<b>62</b>	<b>147</b>				<b>209</b>



### Gjennomsnittspris 2018 (kr/kbm)

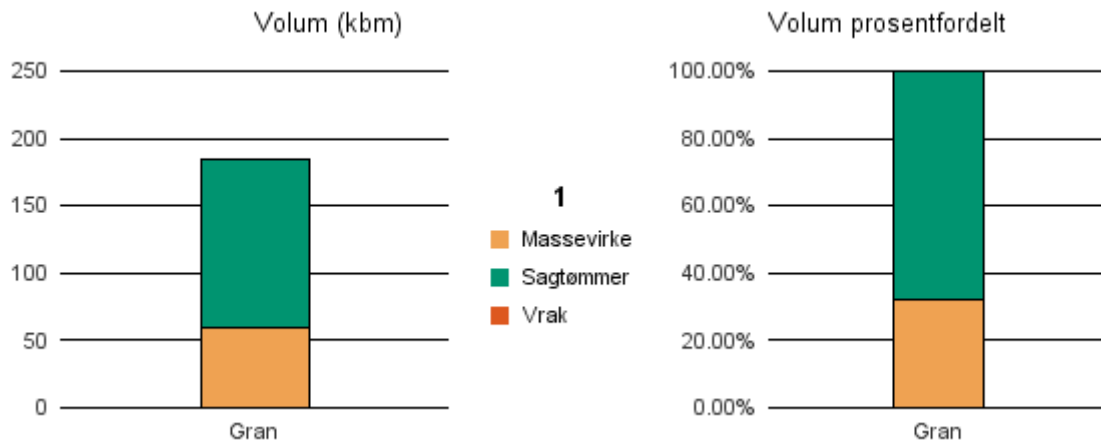
	Massevirke	Sagtømmer	Spesial	Ved
<b>Furu</b>	175	291		
<b>Gran</b>	182	306		
<b>Gjennomsnitt:</b>	<b>179</b>	<b>299</b>		



## 1251 VAKSDAL

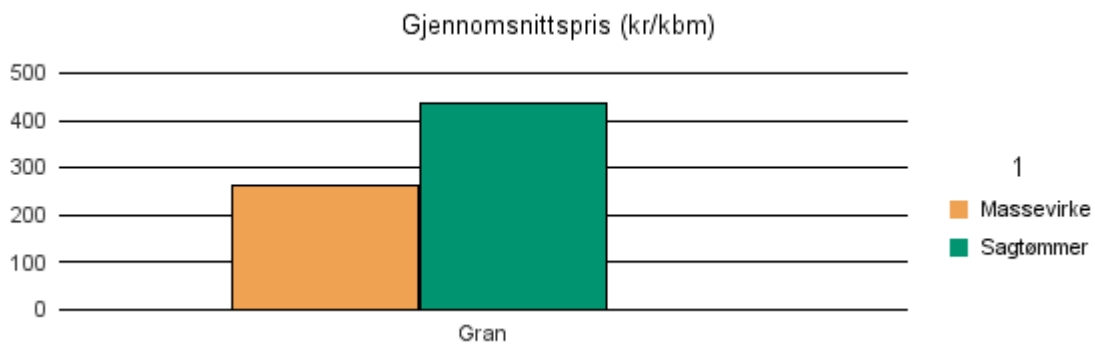
### Volum 2018 (kbm)

	Massevirke	Sagtømmer	Spesial	Ved	Vrak	Sum:
<b>Gran</b>	59	126			0	<b>185</b>
<b>Sum:</b>	<b>59</b>	<b>126</b>			<b>0</b>	<b>185</b>



### Gjennomsnittspris 2018 (kr/kbm)

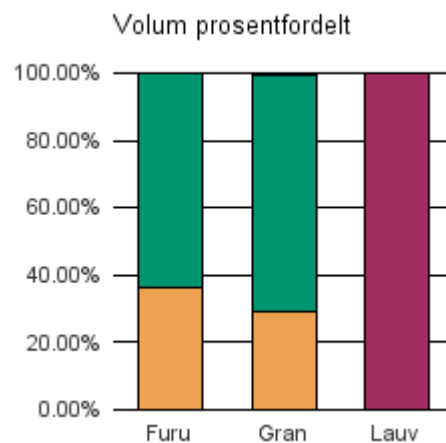
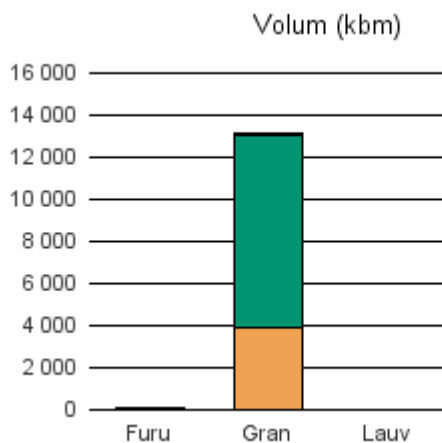
	Massevirke	Sagtømmer	Spesial	Ved
<b>Gran</b>	262	434		
<b>Gjennomsnitt:</b>	<b>262</b>	<b>434</b>		



## 1253 OSTERØY

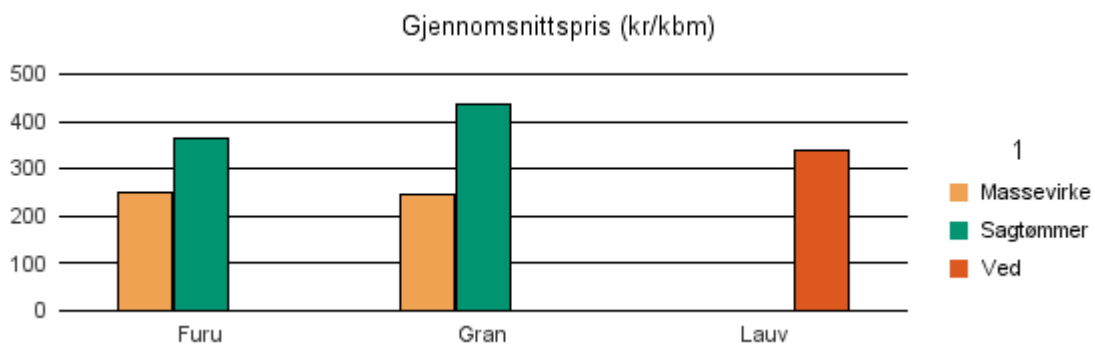
### Volum 2018 (kbm)

	Massevirke	Sagtømmer	Spesial	Ved	Vrak	Sum:
<b>Furu</b>	39	68				<b>107</b>
<b>Gran</b>	3 846	9 237			42	<b>13 125</b>
<b>Lauv</b>				18		<b>18</b>
<b>Sum:</b>	<b>3 885</b>	<b>9 305</b>		<b>18</b>	<b>42</b>	<b>13 250</b>



### Gjennomsnittspris 2018 (kr/kbm)

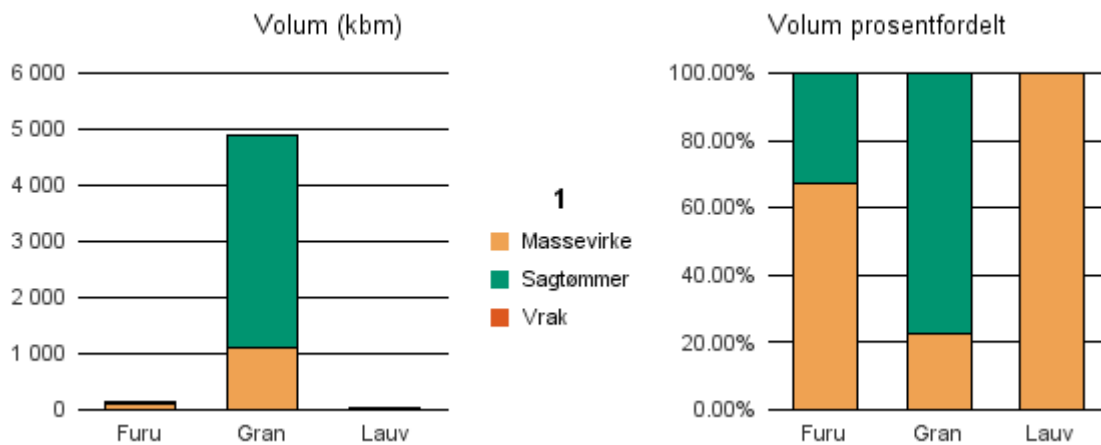
	Massevirke	Sagtømmer	Spesial	Ved
<b>Furu</b>	248	366		
<b>Gran</b>	247	436		
<b>Lauv</b>				337
<b>Gjennomsnitt:</b>	<b>248</b>	<b>401</b>		<b>337</b>



## 1256 MELAND

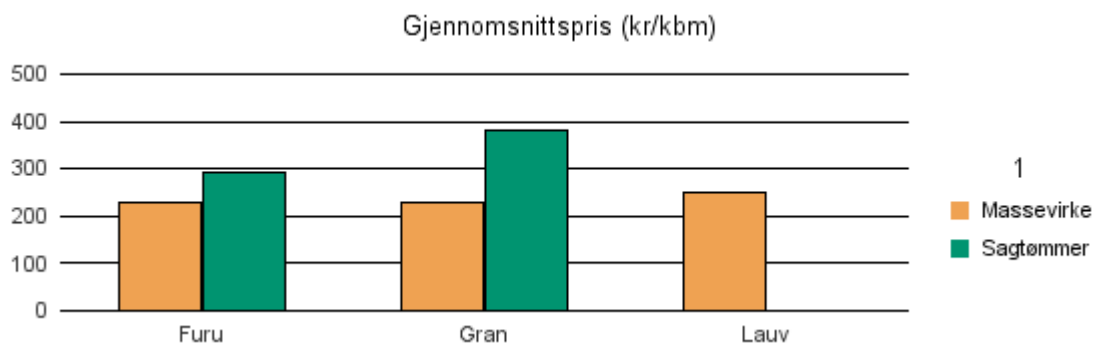
### Volum 2018 (kbm)

	Massevirke	Sagtømmer	Spesial	Ved	Vrak	Sum:
<b>Furu</b>	99	48				<b>147</b>
<b>Gran</b>	1 111	3 775			11	<b>4 897</b>
<b>Lauv</b>	43					<b>43</b>
<b>Sum:</b>	<b>1 253</b>	<b>3 823</b>			<b>11</b>	<b>5 087</b>



### Gjennomsnittspris 2018 (kr/kbm)

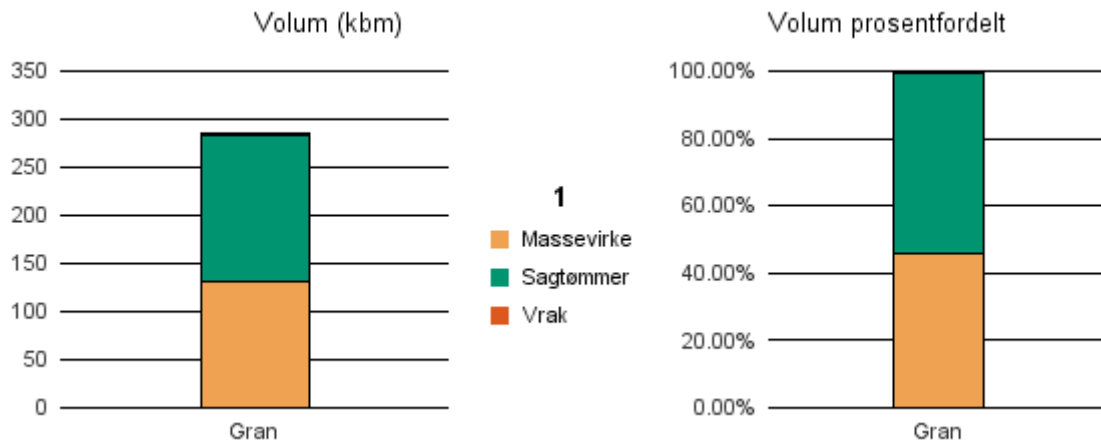
	Massevirke	Sagtømmer	Spesial	Ved
<b>Furu</b>	226	290		
<b>Gran</b>	230	380		
<b>Lauv</b>	250			
<b>Gjennomsnitt:</b>	<b>235</b>	<b>335</b>		



## 1259 ØYGARDEN

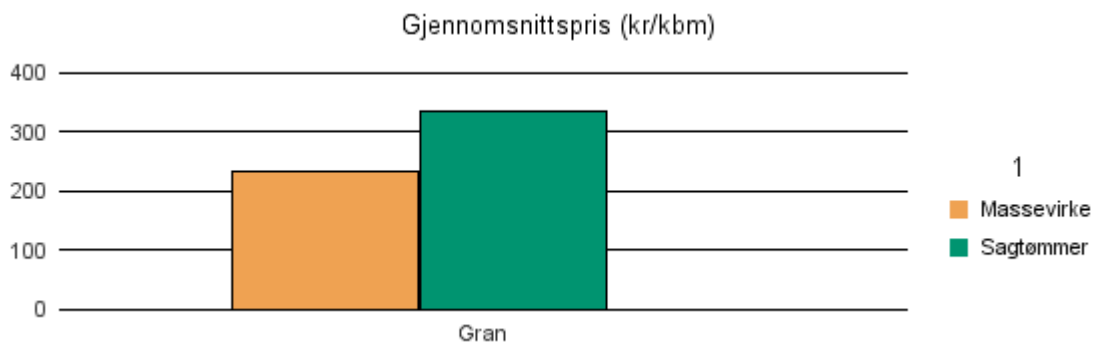
### Volum 2018 (kbm)

	Massevirke	Sagtømmer	Spesial	Ved	Vrak	Sum:
<b>Gran</b>	131	153			2	<b>286</b>
<b>Sum:</b>	<b>131</b>	<b>153</b>			<b>2</b>	<b>286</b>



### Gjennomsnittspris 2018 (kr/kbm)

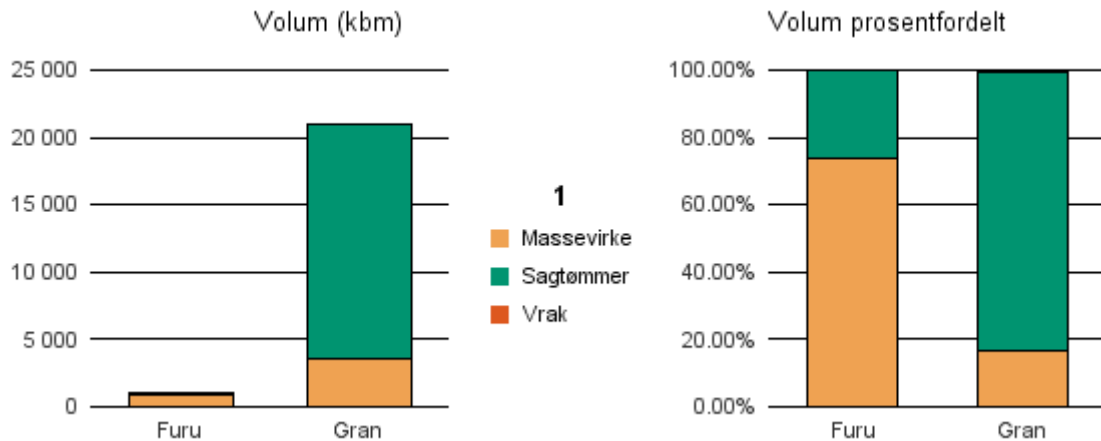
	Massevirke	Sagtømmer	Spesial	Ved
<b>Gran</b>	235	335		
<b>Gjennomsnitt:</b>	<b>235</b>	<b>335</b>		



## 1260 RADØY

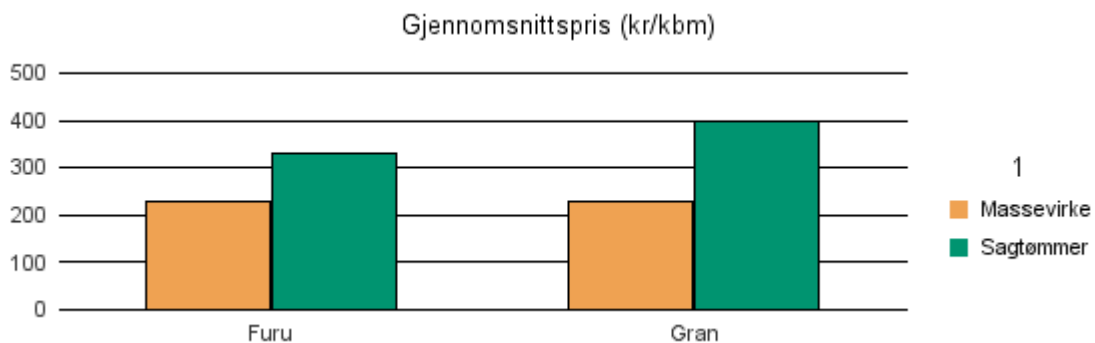
### Volum 2018 (kbm)

	Massevirke	Sagtømmer	Spesial	Ved	Vrak	Sum:
<b>Furu</b>	787	280				<b>1 067</b>
<b>Gran</b>	3 474	17 436			112	<b>21 022</b>
<b>Sum:</b>	<b>4 261</b>	<b>17 716</b>			<b>112</b>	<b>22 089</b>



### Gjennomsnittspris 2018 (kr/kbm)

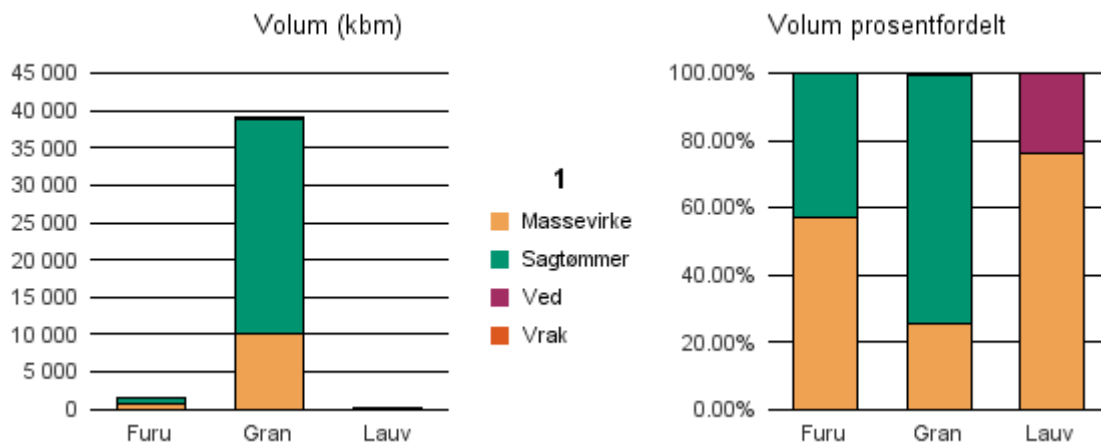
	Massevirke	Sagtømmer	Spesial	Ved
<b>Furu</b>	228	328		
<b>Gran</b>	228	399		
<b>Gjennomsnitt:</b>	<b>228</b>	<b>364</b>		



## 1263 LINDÅS

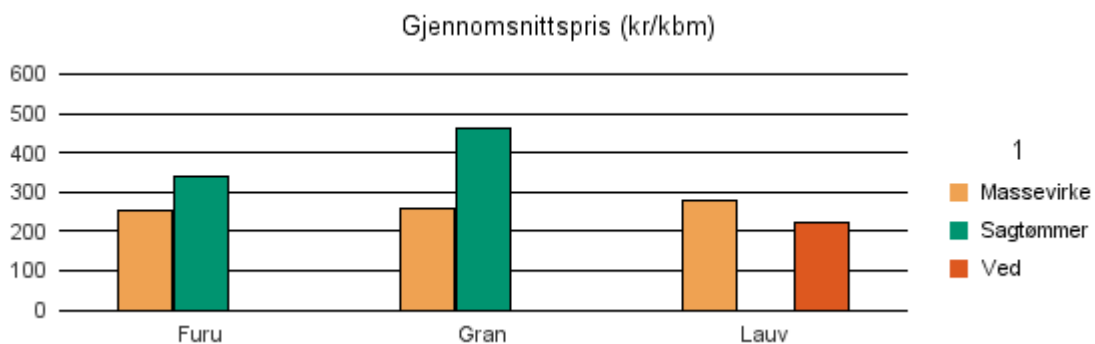
### Volum 2018 (kbm)

	Massevirke	Sagtømmer	Spesial	Ved	Vrak	Sum:
<b>Furu</b>	826	624				<b>1 450</b>
<b>Gran</b>	10 021	28 867			205	<b>39 093</b>
<b>Lauv</b>	44			14		<b>58</b>
<b>Sum:</b>	<b>10 891</b>	<b>29 491</b>		<b>14</b>	<b>205</b>	<b>40 601</b>



### Gjennomsnittspris 2018 (kr/kbm)

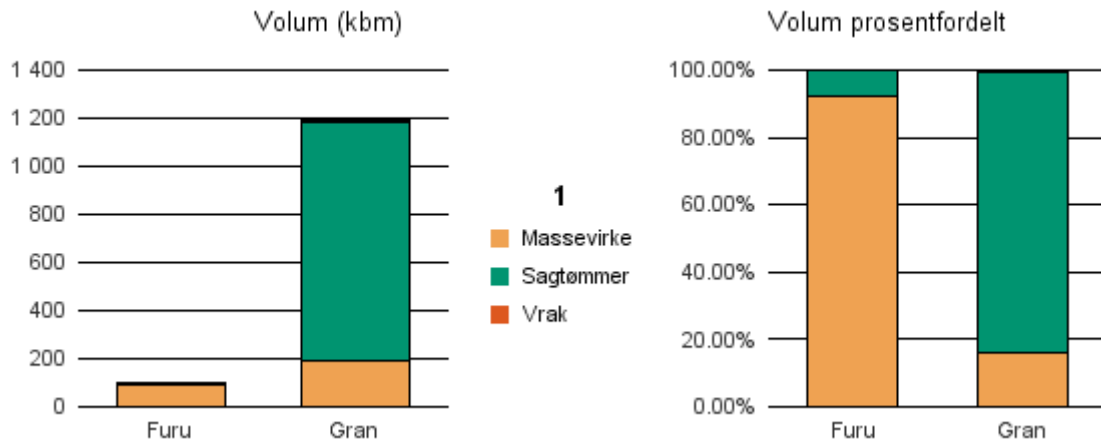
	Massevirke	Sagtømmer	Spesial	Ved
<b>Furu</b>	254	342		
<b>Gran</b>	256	464		
<b>Lauv</b>	281			224
<b>Gjennomsnitt:</b>	<b>264</b>	<b>403</b>		<b>224</b>



## 1264 AUSTRHEIM

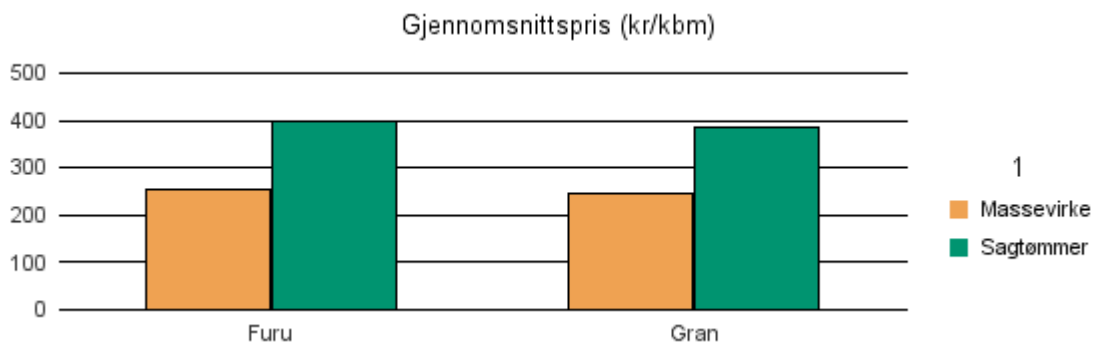
### Volum 2018 (kbm)

	Massevirke	Sagtømmer	Spesial	Ved	Vrak	Sum:
<b>Furu</b>	93	8				<b>101</b>
<b>Gran</b>	190	997			6	<b>1 193</b>
<b>Sum:</b>	<b>283</b>	<b>1 005</b>			<b>6</b>	<b>1 294</b>



### Gjennomsnittspris 2018 (kr/kbm)

	Massevirke	Sagtømmer	Spesial	Ved
<b>Furu</b>	252	399		
<b>Gran</b>	247	385		
<b>Gjennomsnitt:</b>	<b>249</b>	<b>392</b>		

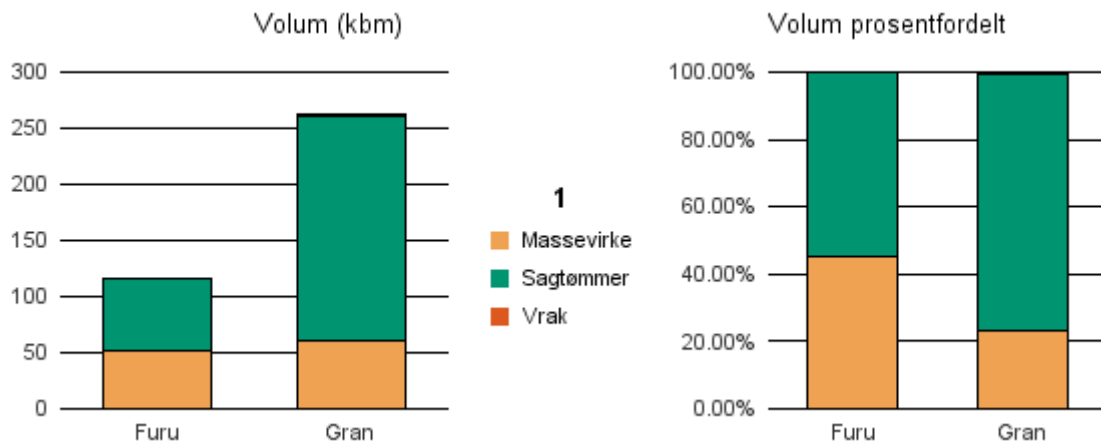




## 1266 MASFJORDEN

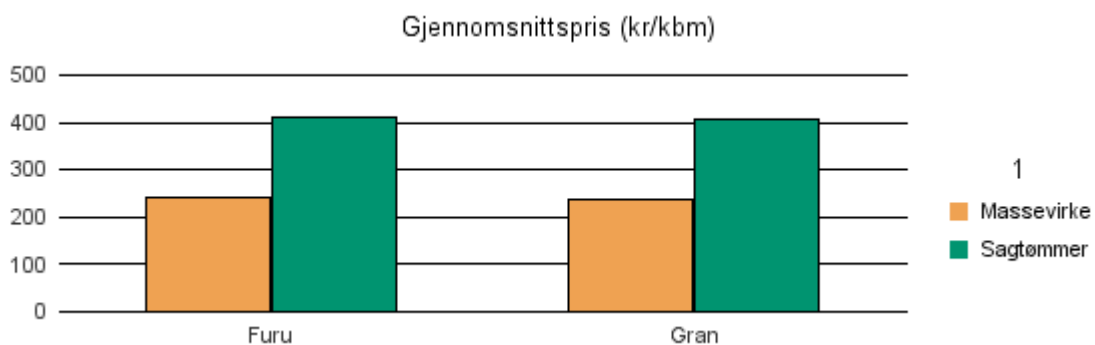
### Volum 2018 (kbm)

	Massevirke	Sagtømmer	Spesial	Ved	Vrak	Sum:
<b>Furu</b>	52	63				<b>115</b>
<b>Gran</b>	60	200			2	<b>262</b>
<b>Sum:</b>	<b>112</b>	<b>263</b>			<b>2</b>	<b>377</b>



### Gjennomsnittspris 2018 (kr/kbm)

	Massevirke	Sagtømmer	Spesial	Ved
<b>Furu</b>	239	412		
<b>Gran</b>	237	408		
<b>Gjennomsnitt:</b>	<b>238</b>	<b>410</b>		



## Hordaland

### Bioenergi (fkbm og gjennomsnittspris) 2018

	Virkeskategori	Kommune/ Fylke	fkbm	kr/ fkbm
Rundvirke flis bar	6810	AUSTRHEIM	85	240
		BERGEN	109	233
		ETNE	162	197
		JONDAL	46	226
		LINDÅS	486	257
		MELAND	115	211
		SVEIO	39	218
		ULLENSVANG	867	220
		VOSS	11	189
		Sum virkeskategori:	1 920	
		Sum bioenergi:	1 920	