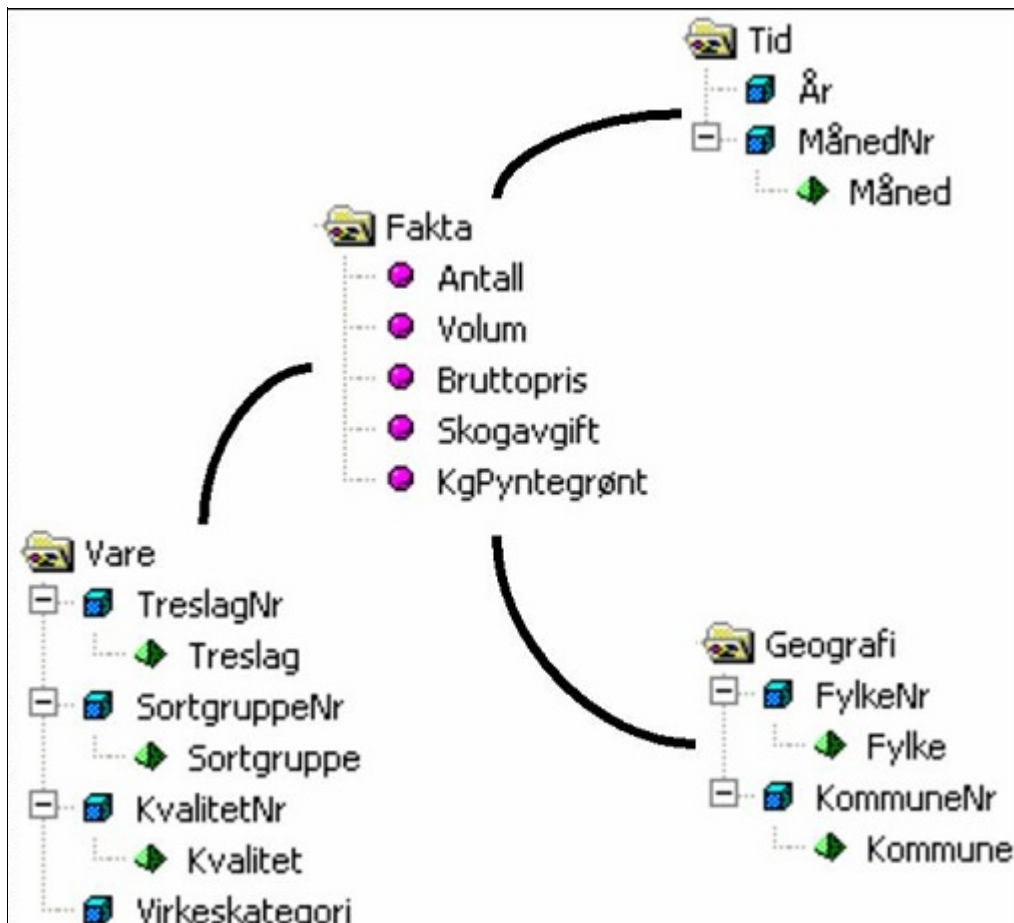


Virkestatistikk fra  
**SKOG-DATA AS**

**Finnmark m/kommuner**



Dataene i rapporten er hentet fra VSOP-databasen som inneholder virkesdata med tilhørende innbetalinger til skogfond. Den 01.06.2015 tok Landbruksdirektoratet over driften av VSOP. Derfor er data som har kommet via manuell innrapportering (det vil si virke som ikke er offentlig målt) siden 01.05.2015 ikke med i denne statistikken fra Skog-Data.

Rapporten er laget med Business Objects.


**Rapportene kan lastes ned fra [www.skogdata.no/virkesstatistikk](http://www.skogdata.no/virkesstatistikk)**

**For mer informasjon, kontakt: [helpdesk@skogdata.no](mailto:helpdesk@skogdata.no)**

## Finnmark

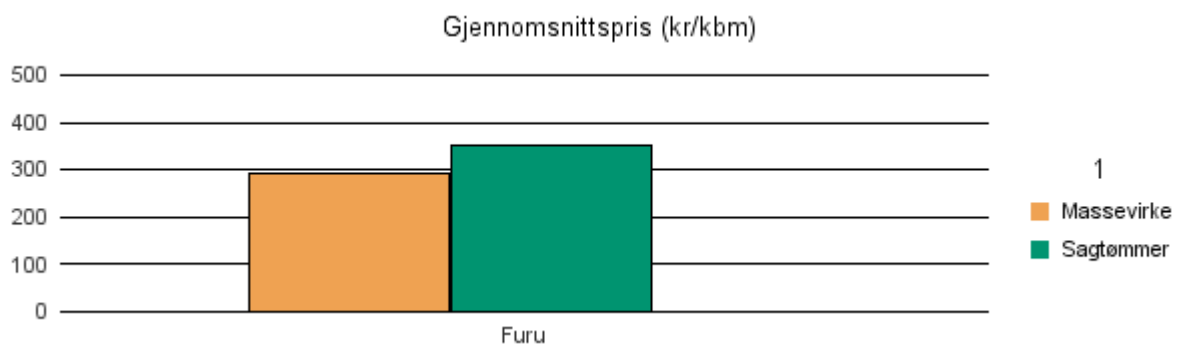
### Volum 2018 (kbm)

	Massevirke	Sagtømmer	Spesial	Ved	Vrak	Sum:
<b>Furu</b>	4 955	97				5 052
<b>Sum:</b>	<b>4 955</b>	<b>97</b>				<b>5 052</b>



### Gjennomsnittspris 2018 (kr/kbm)


	Massevirke	Sagtømmer	Spesial	Ved
<b>Furu</b>	290	351		
<b>Gjennomsnitt:</b>	<b>290</b>	<b>351</b>		



## 2012 ALTA

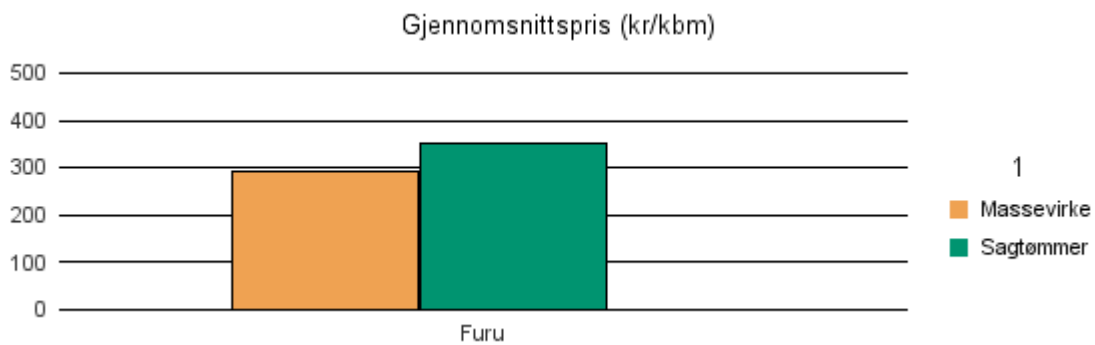
### Volum 2018 (kbm)

	Massevirke	Sagtømmer	Spesial	Ved	Vrak	Sum:
<b>Furu</b>	2 414	97				<b>2 511</b>
<b>Sum:</b>	<b>2 414</b>	<b>97</b>				<b>2 511</b>



### Gjennomsnittspris 2018 (kr/kbm)


	Massevirke	Sagtømmer	Spesial	Ved
<b>Furu</b>	290	351		
<b>Gjennomsnitt:</b>	<b>290</b>	<b>351</b>		



## 2030 SØR-VARANGER

### Volum 2018 (kbm)

	Massevirke	Sagtømmer	Spesial	Ved	Vrak	Sum:
<b>Furu</b>	2 541					<b>2 541</b>
<b>Sum:</b>	<b>2 541</b>					<b>2 541</b>



### Gjennomsnittspris 2018 (kr/kbm)

	Massevirke	Sagtømmer	Spesial	Ved
<b>Furu</b>	290			
<b>Gjennomsnitt:</b>	<b>290</b>			

