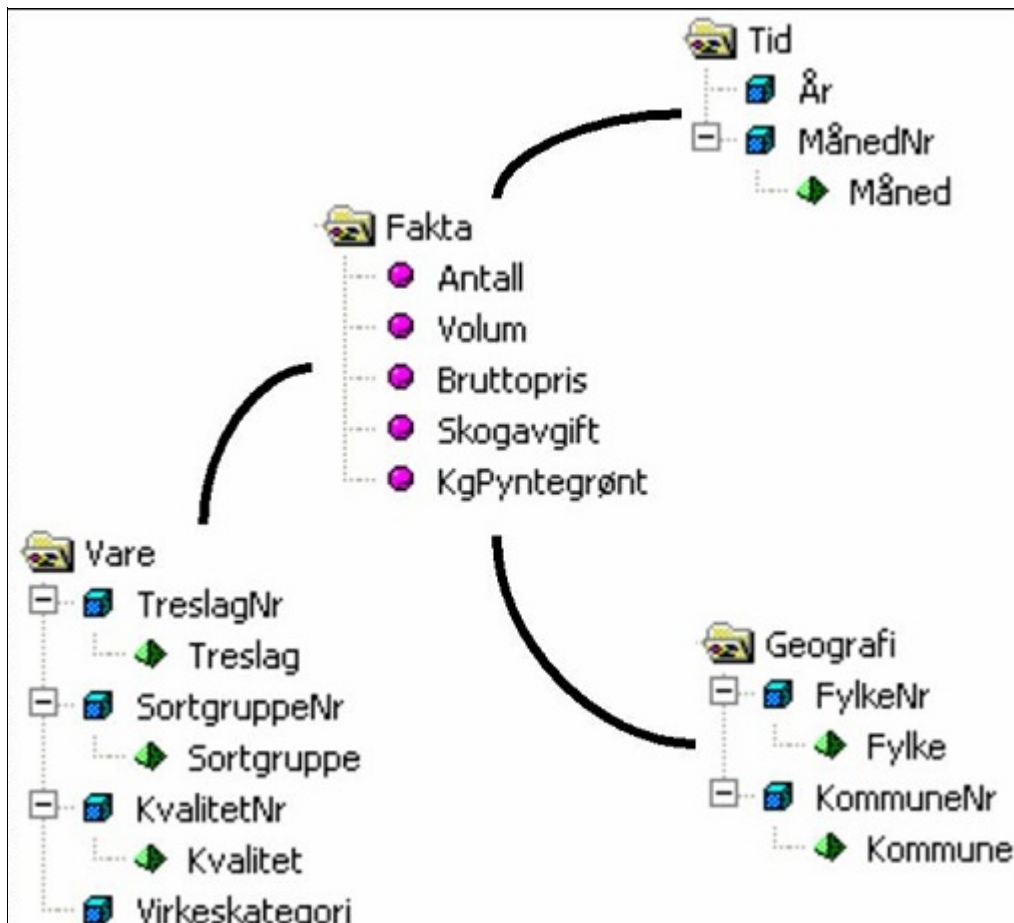


Virkestatistikk fra
SKOG-DATA AS

Akershus m/kommuner



Dataene i rapporten er hentet fra VSOP-databasen som inneholder virkesdata med tilhørende innbetalinger til skogfond. Den 01.06.2015 tok Landbruksdirektoratet over driften av VSOP. Derfor er data som har kommet via manuell innrapportering (det vil si virke som ikke er offentlig målt) siden 01.05.2015 ikke med i denne statistikken fra Skog-Data.

Rapporten er laget med Business Objects.

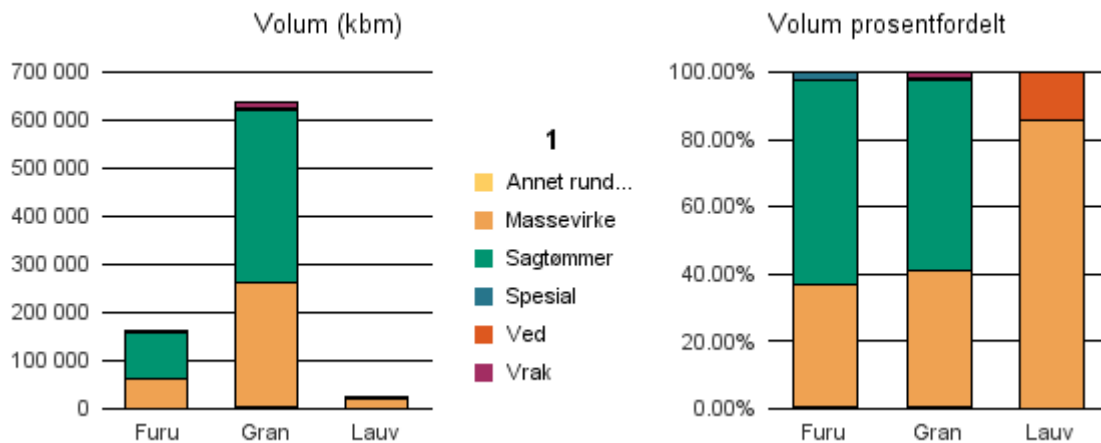
Rapportene kan lastes ned fra www.skogdata.no/virkesstatistikk

For mer informasjon, kontakt: helpdesk@skogdata.no

Akershus

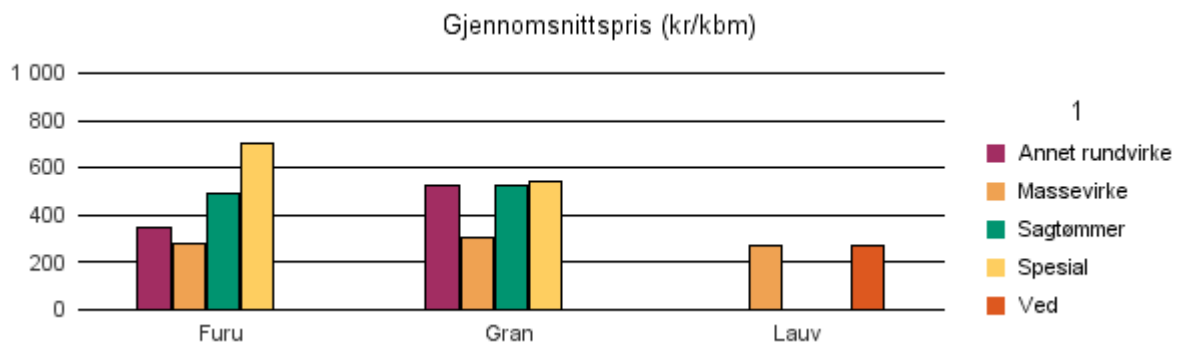
Volum 2018 (kbm)

	Massevirke	Sagtømmer	Spesial	Ved	Vrak	Sum:
Furu	58 921	99 312	3 850		316	163 024
Gran	257 640	361 523	3 891		10 870	635 957
Lauv	20 906			3 464		24 370
Sum:	337 467	460 835	7 741	3 464	11 186	823 351



Gjennomsnittspris 2018 (kr/kbm)

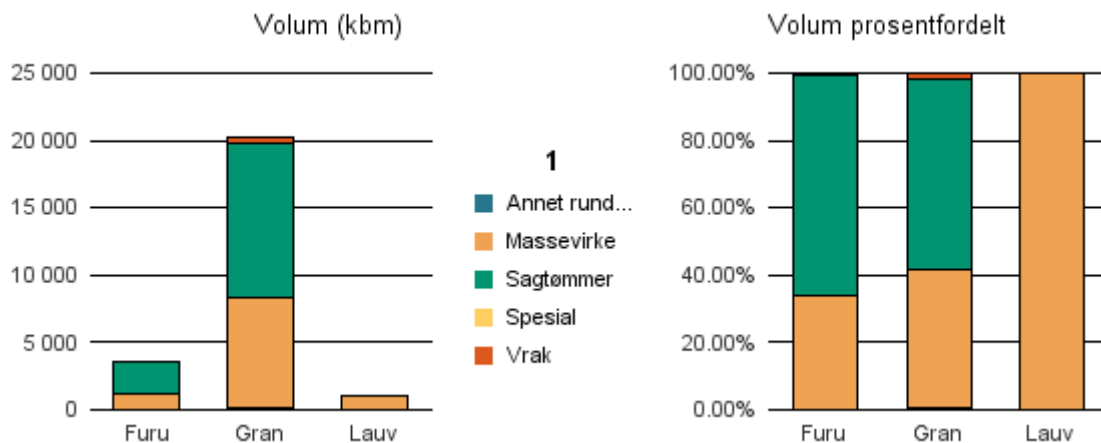
	Massevirke	Sagtømmer	Spesial	Ved
Furu	276	489	703	
Gran	299	523	537	
Lauv	273			270
Gjennomsnitt:	282	506	620	270



0211 VESTBY

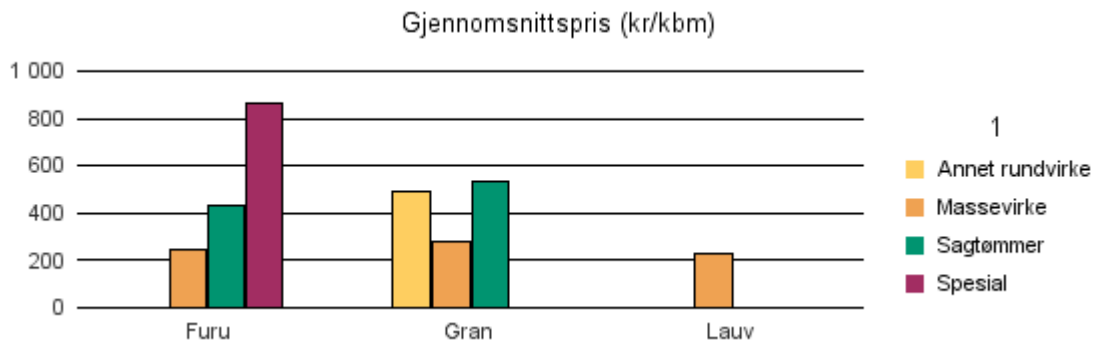
Volum 2018 (kbm)

	Massevirke	Sagtømmer	Spesial	Ved	Vrak	Sum:
Furu	1 182	2 316	4		12	3 514
Gran	8 229	11 473			361	20 207
Lauv	1 032					1 032
Sum:	10 443	13 789	4		373	24 753



Gjennomsnittspris 2018 (kr/kbm)

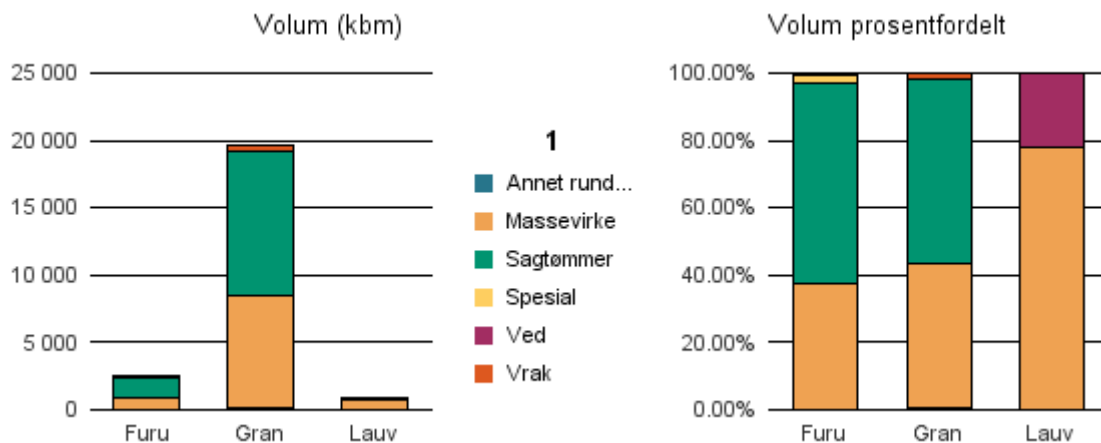
	Massevirke	Sagtømmer	Spesial	Ved
Furu	247	432	864	
Gran	281	534		
Lauv	229			
Gjennomsnitt:	252	483	864	



0213 SKI

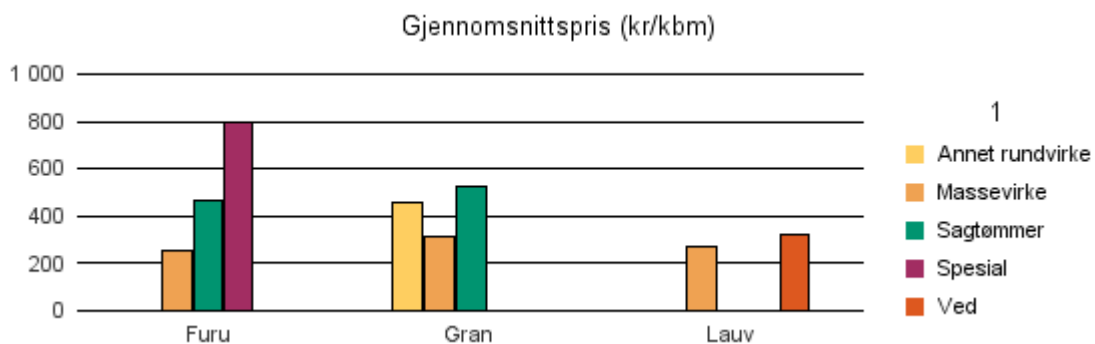
Volum 2018 (kbm)

	Massevirke	Sagtømmer	Spesial	Ved	Vrak	Sum:
Furu	924	1 475	68		8	2 475
Gran	8 454	10 711			382	19 579
Lauv	685			192		877
Sum:	10 063	12 186	68	192	390	22 931



Gjennomsnittspris 2018 (kr/kbm)

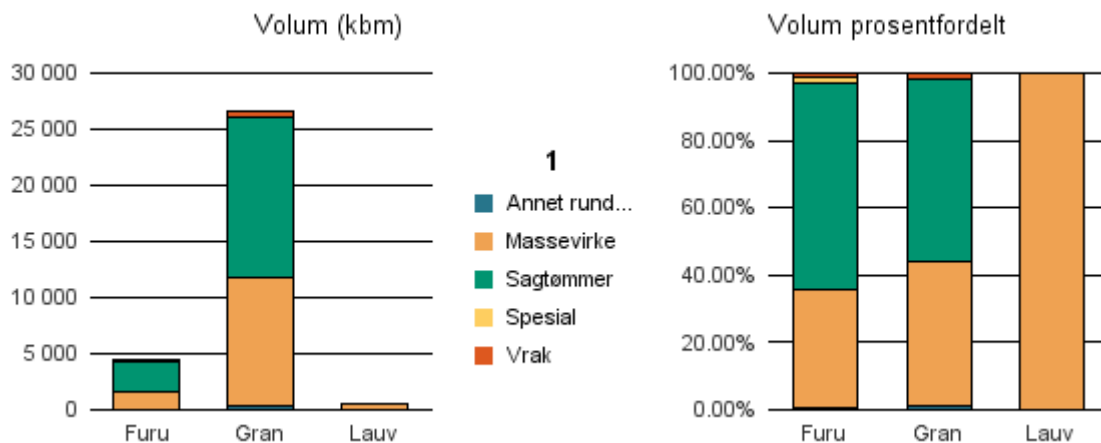
	Massevirke	Sagtømmer	Spesial	Ved
Furu	256	462	799	
Gran	311	525		
Lauv	272			320
Gjennomsnitt:	280	493	799	320



0214 ÅS

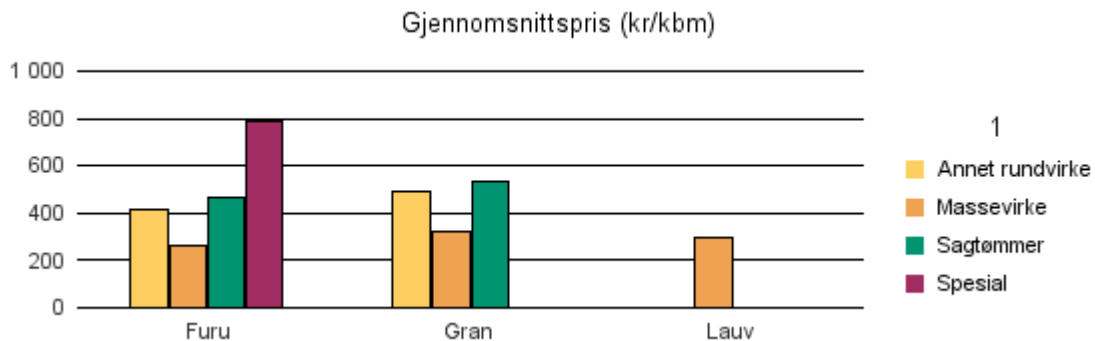
Volum 2018 (kbm)

	Massevirke	Sagtømmer	Spesial	Ved	Vrak	Sum:
Furu	1 546	2 670	93		40	4 356
Gran	11 384	14 359			549	26 586
Lauv	464					464
Sum:	13 394	17 029	93		589	31 406



Gjennomsnittspris 2018 (kr/kbm)

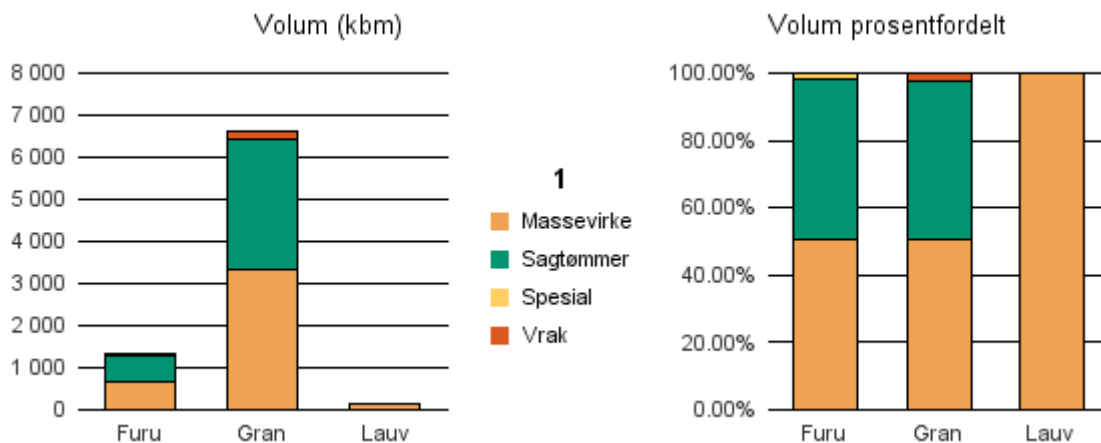
	Massevirke	Sagtømmer	Spesial	Ved
Furu	260	467	786	
Gran	318	532		
Lauv	297			
Gjennomsnitt:	292	499	786	



0215 FROGN

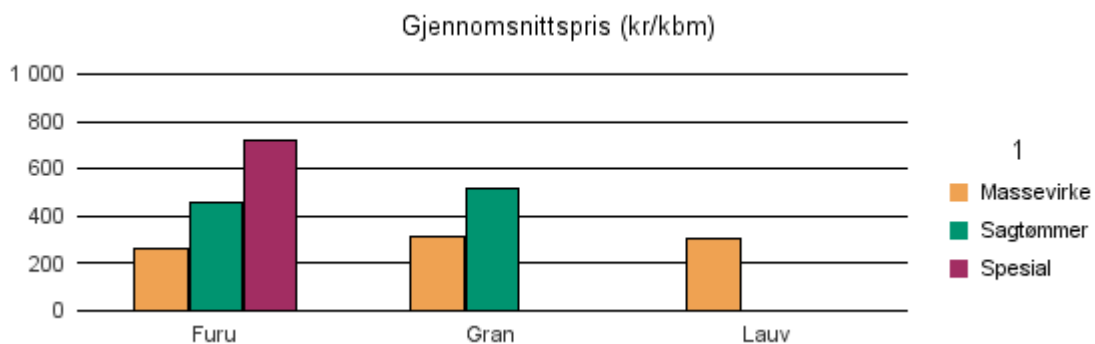
Volum 2018 (kbm)

	Massevirke	Sagtømmer	Spesial	Ved	Vrak	Sum:
Furu	661	622	26		1	1 310
Gran	3 321	3 123			157	6 601
Lauv	132					132
Sum:	4 114	3 745	26		158	8 043



Gjennomsnittspris 2018 (kr/kbm)

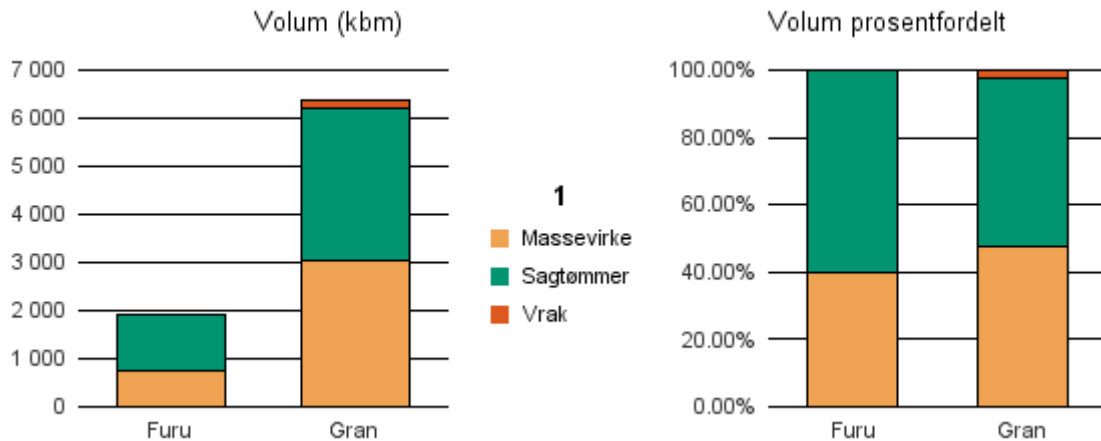
	Massevirke	Sagtømmer	Spesial	Ved
Furu	257	457	722	
Gran	314	516		
Lauv	301			
Gjennomsnitt:	290	486	722	



0216 NESODDEN

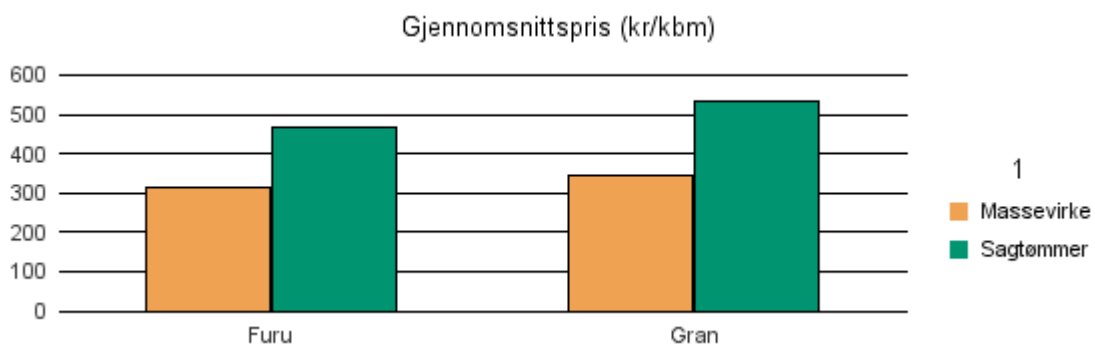
Volum 2018 (kbm)

	Massevirke	Sagtømmer	Spesial	Ved	Vrak	Sum:
Furu	751	1 140			5	1 896
Gran	3 038	3 183			148	6 369
Sum:	3 789	4 323			153	8 265



Gjennomsnittspris 2018 (kr/kbm)

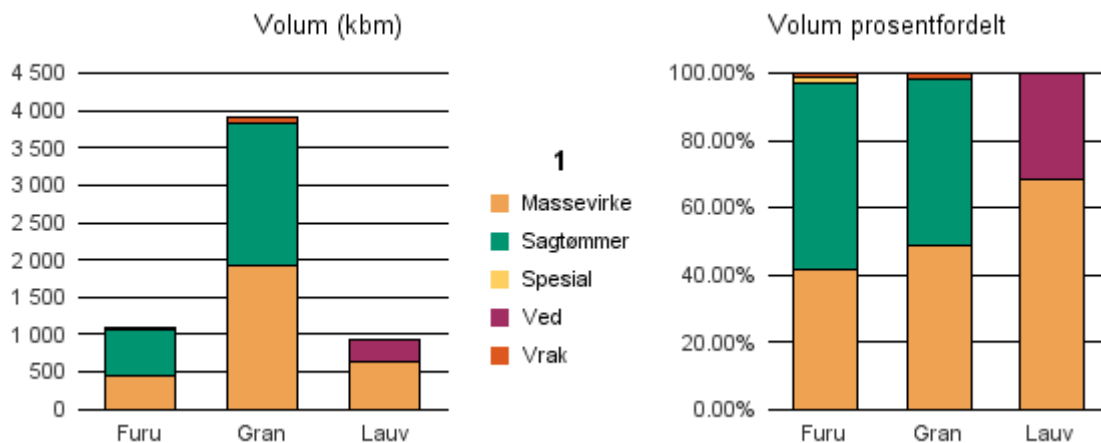
	Massevirke	Sagtømmer	Spesial	Ved
Furu	314	466		
Gran	346	534		
Gjennomsnitt:	330	500		



0217 OPPEGÅRD

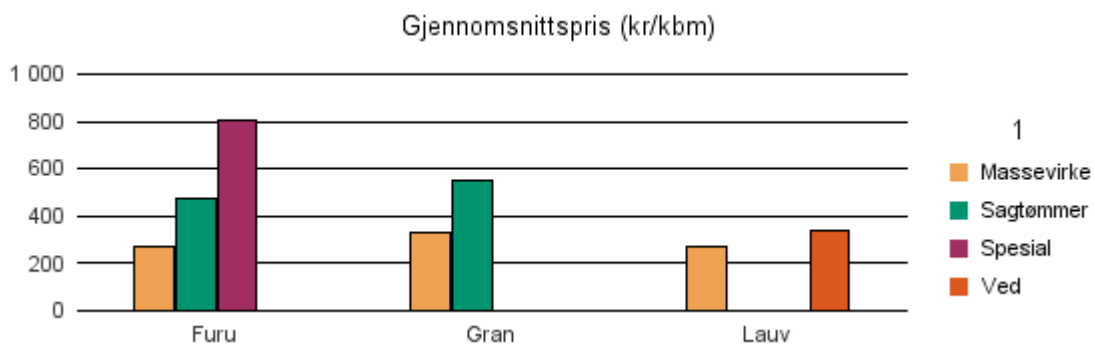
Volum 2018 (kbm)

	Massevirke	Sagtømmer	Spesial	Ved	Vrak	Sum:
Furu	458	608	20		11	1 097
Gran	1 916	1 920			77	3 913
Lauv	638			296		934
Sum:	3 012	2 528	20	296	88	5 944



Gjennomsnittspris 2018 (kr/kbm)

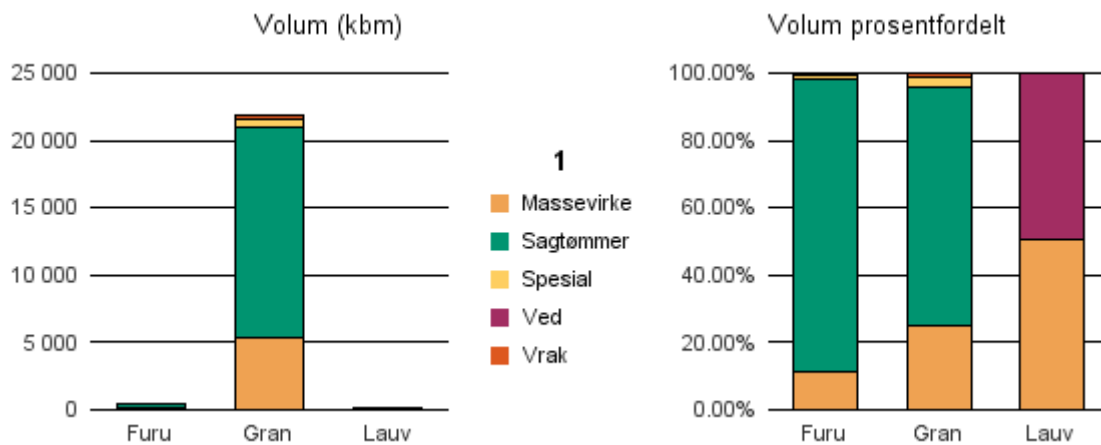
	Massevirke	Sagtømmer	Spesial	Ved
Furu	271	470	806	
Gran	325	554		
Lauv	272			336
Gjennomsnitt:	289	512	806	336



0219 BÆRUM

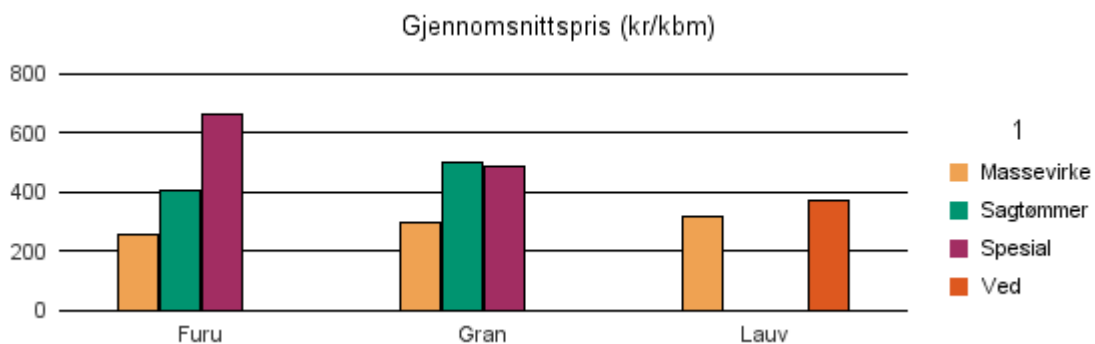
Volum 2018 (kbm)

	Massevirke	Sagtømmer	Spesial	Ved	Vrak	Sum:
Furu	49	377	5		3	434
Gran	5 394	15 649	586		271	21 900
Lauv	36			35		71
Sum:	5 479	16 026	591	35	274	22 405



Gjennomsnittspris 2018 (kr/kbm)

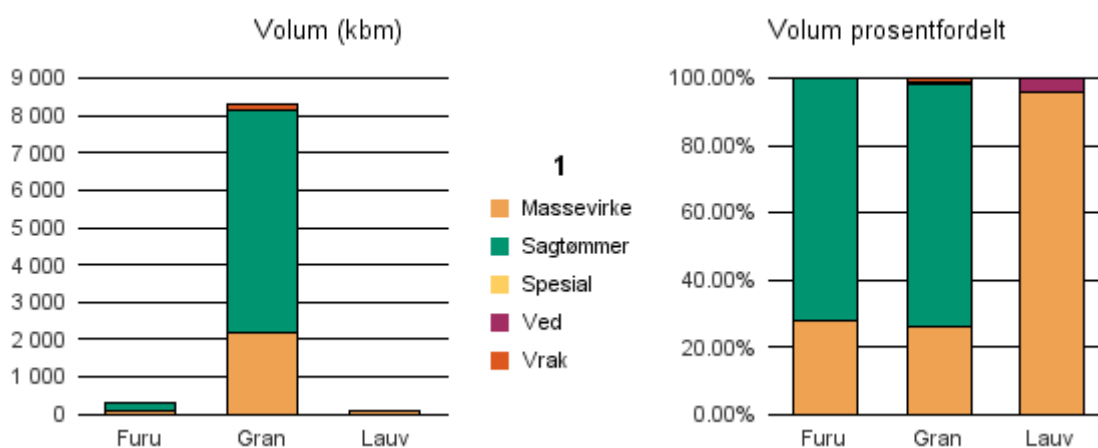
	Massevirke	Sagtømmer	Spesial	Ved
Furu	258	408	661	
Gran	297	498	485	
Lauv	321			370
Gjennomsnitt:	292	453	573	370



0220 ASKER

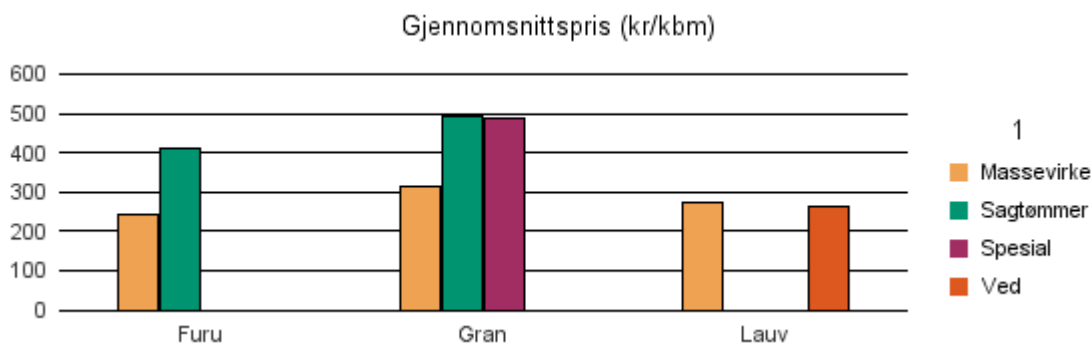
Volum 2018 (kbm)

	Massevirke	Sagtømmer	Spesial	Ved	Vrak	Sum:
Furu	92	238	0		0	330
Gran	2 171	5 975	19		113	8 278
Lauv	91			4		95
Sum:	2 354	6 213	19	4	113	8 703



Gjennomsnittspris 2018 (kr/kbm)

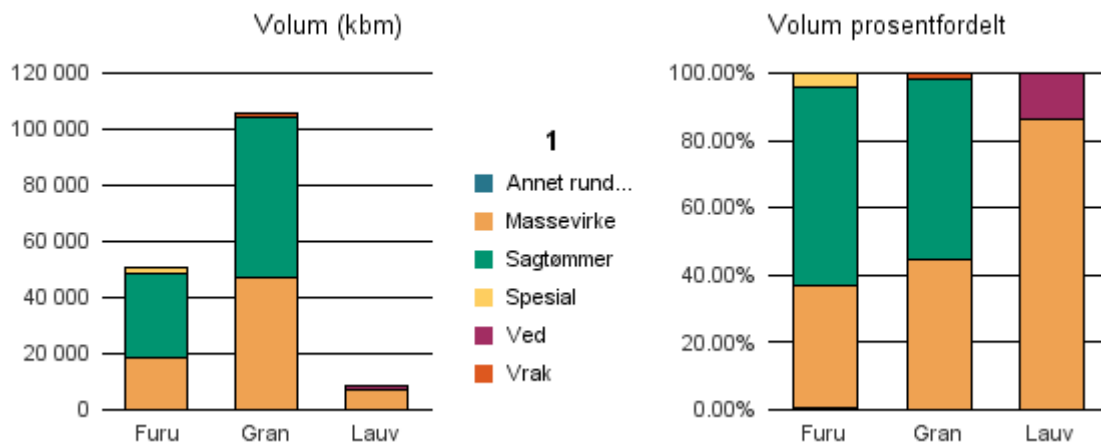
	Massevirke	Sagtømmer	Spesial	Ved
Furu	246	413	#DIV/0	
Gran	313	493	487	
Lauv	275			265
Gjennomsnitt:	278	453	#DIV/0	265



0221 AURSKOG-HØLAND

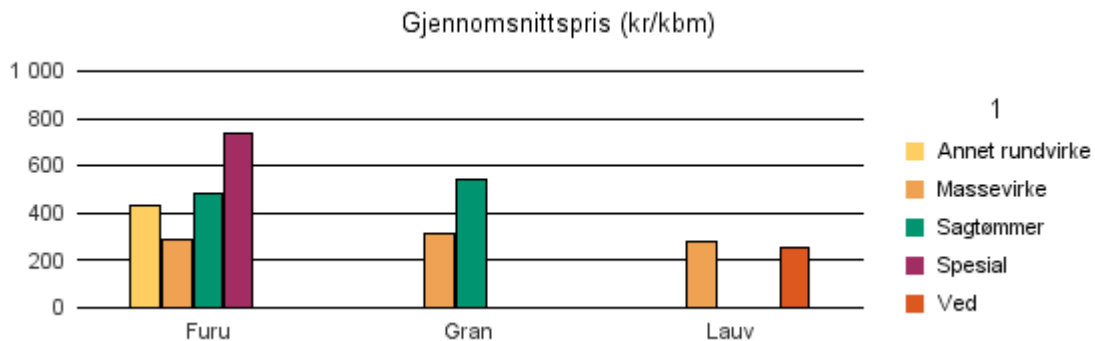
Volum 2018 (kbm)

	Massevirke	Sagtømmer	Spesial	Ved	Vrak	Sum:
Furu	18 422	29 948	2 006		96	50 557
Gran	47 276	56 762			1 808	105 846
Lauv	7 007			1 095		8 102
Sum:	72 705	86 710	2 006	1 095	1 904	164 505



Gjennomsnittspris 2018 (kr/kbm)

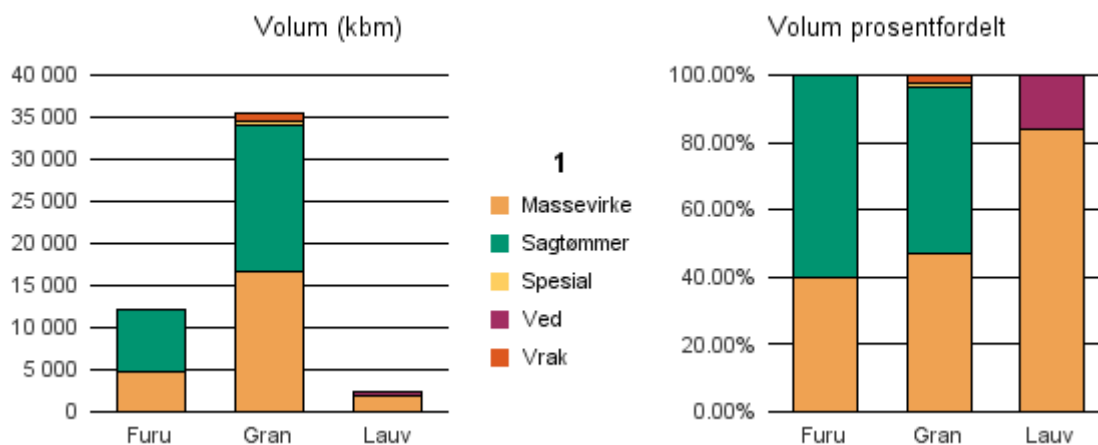
	Massevirke	Sagtømmer	Spesial	Ved
Furu	283	486	737	
Gran	314	545		
Lauv	278			255
Gjennomsnitt:	292	516	737	255



0226 SØRUM

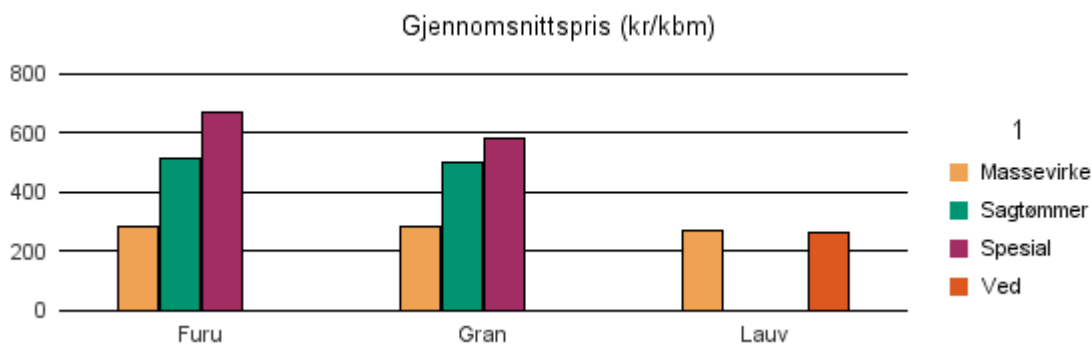
Volum 2018 (kbm)

	Massevirke	Sagtømmer	Spesial	Ved	Vrak	Sum:
Furu	4 810	7 256	6		9	12 081
Gran	16 724	17 414	473		817	35 428
Lauv	1 856			353		2 209
Sum:	23 390	24 670	479	353	826	49 718



Gjennomsnittspris 2018 (kr/kbm)

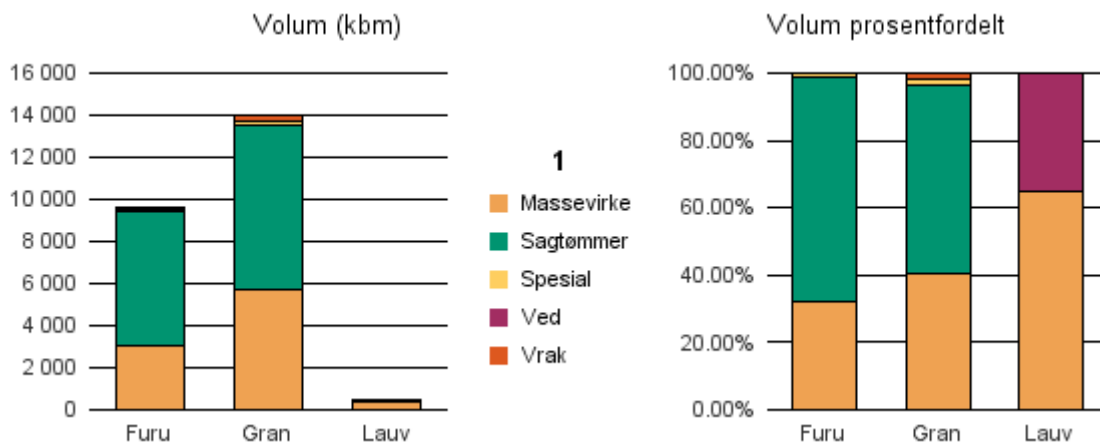
	Massevirke	Sagtømmer	Spesial	Ved
Furu	283	512	674	
Gran	284	501	584	
Lauv	269			263
Gjennomsnitt:	279	507	629	263



0227 FET

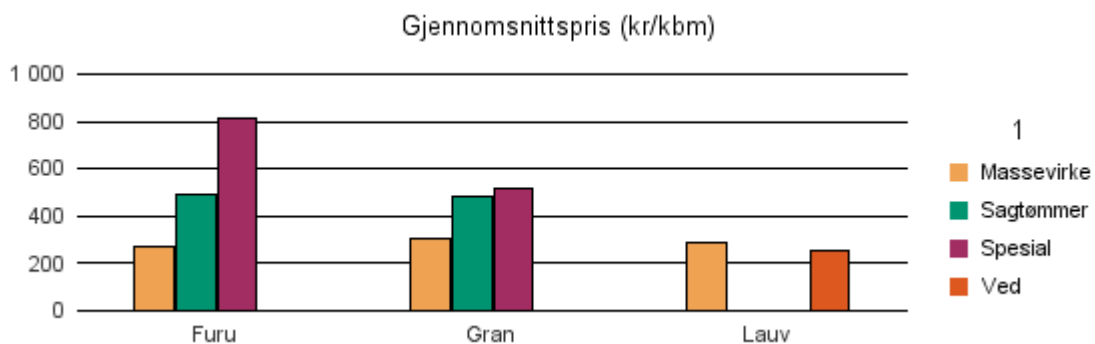
Volum 2018 (kbm)

	Massevirke	Sagtømmer	Spesial	Ved	Vrak	Sum:
Furu	3 054	6 384	109		19	9 566
Gran	5 688	7 870	182		287	14 027
Lauv	308			169		477
Sum:	9 050	14 254	291	169	306	24 070



Gjennomsnittspris 2018 (kr/kbm)

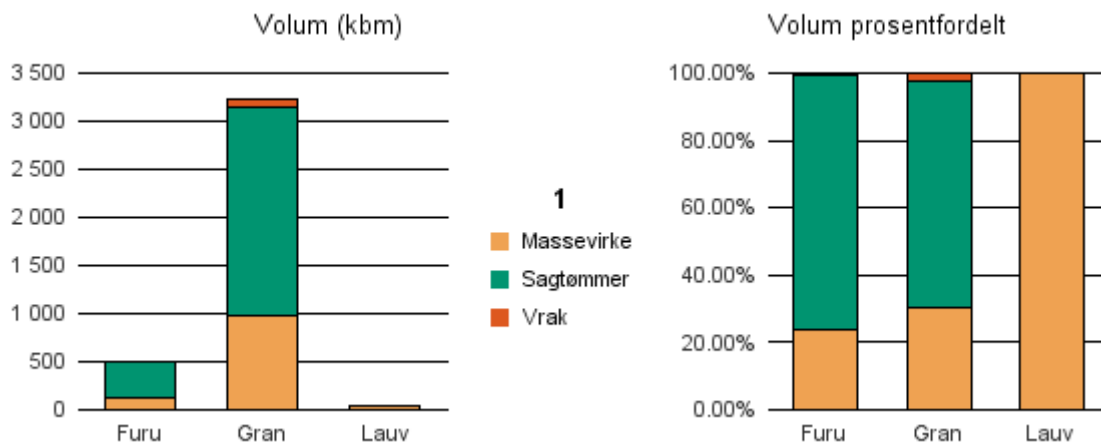
	Massevirke	Sagtømmer	Spesial	Ved
Furu	270	487	814	
Gran	302	486	519	
Lauv	289			250
Gjennomsnitt:	287	486	666	250



0228 RÆLINGEN

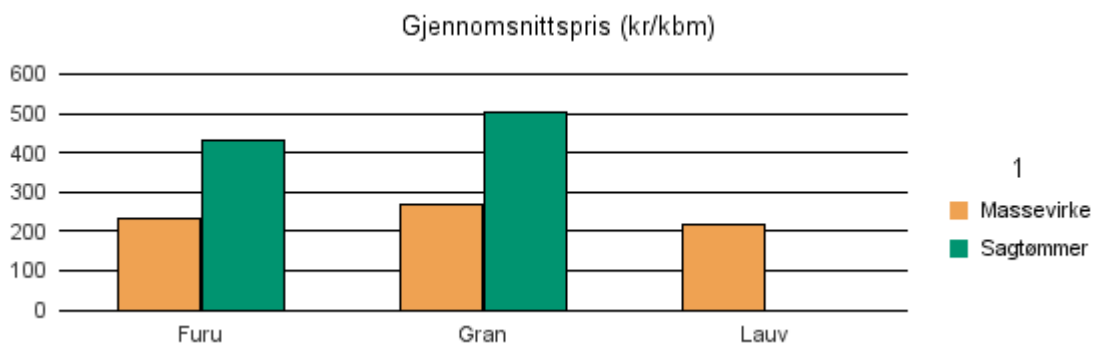
Volum 2018 (kbm)

	Massevirke	Sagtømmer	Spesial	Ved	Vrak	Sum:
Furu	118	381			2	501
Gran	976	2 172			73	3 221
Lauv	46					46
Sum:	1 140	2 553			75	3 768



Gjennomsnittspris 2018 (kr/kbm)

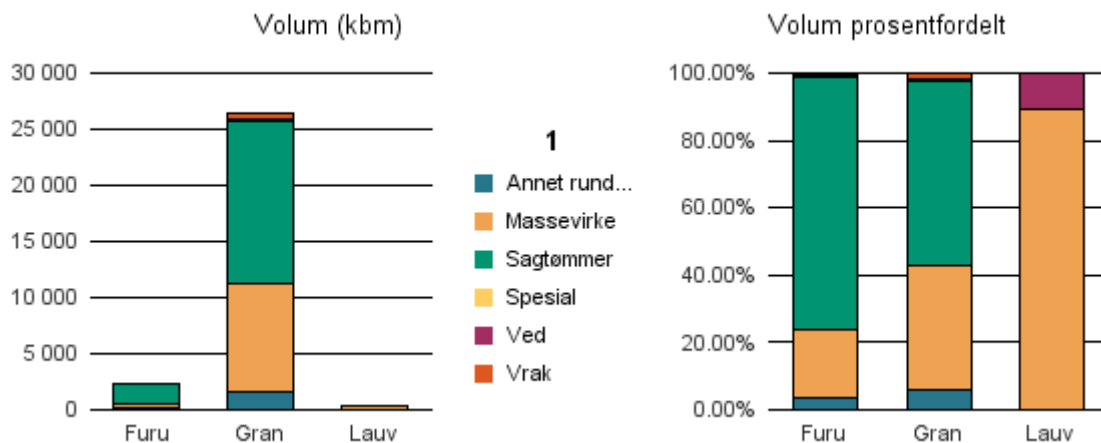
	Massevirke	Sagtømmer	Spesial	Ved
Furu	233	430		
Gran	270	503		
Lauv	219			
Gjennomsnitt:	241	466		



0229 ENEBAKK

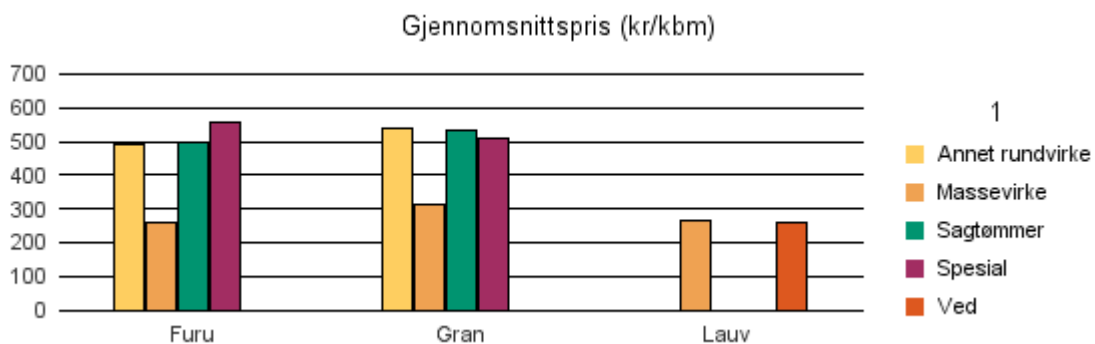
Volum 2018 (kbm)

	Massevirke	Sagtømmer	Spesial	Ved	Vrak	Sum:
Furu	454	1 680	5		18	2 237
Gran	9 679	14 546	96		491	26 375
Lauv	329			39		368
Sum:	10 462	16 226	101	39	509	28 980



Gjennomsnittspris 2018 (kr/kbm)

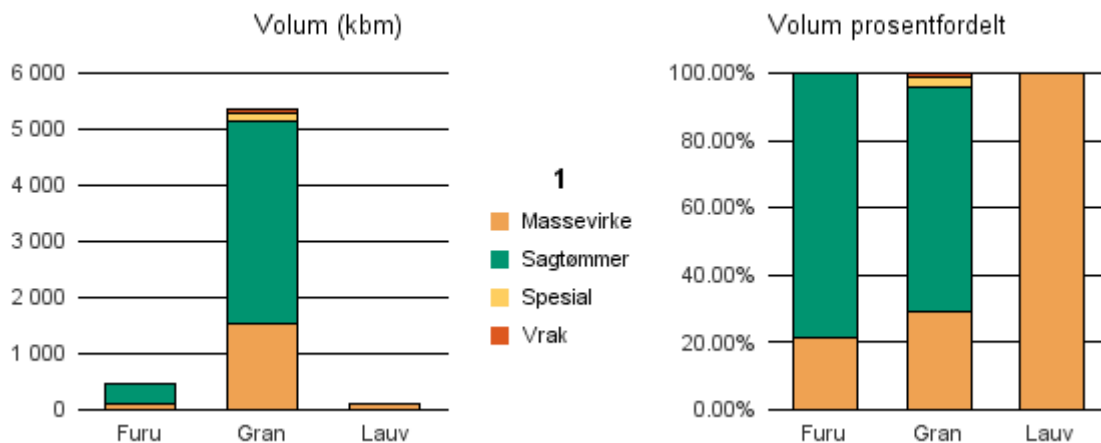
	Massevirke	Sagtømmer	Spesial	Ved
Furu	260	499	557	
Gran	311	536	511	
Lauv	269			260
Gjennomsnitt:	280	518	534	260



0230 LØRENSKOG

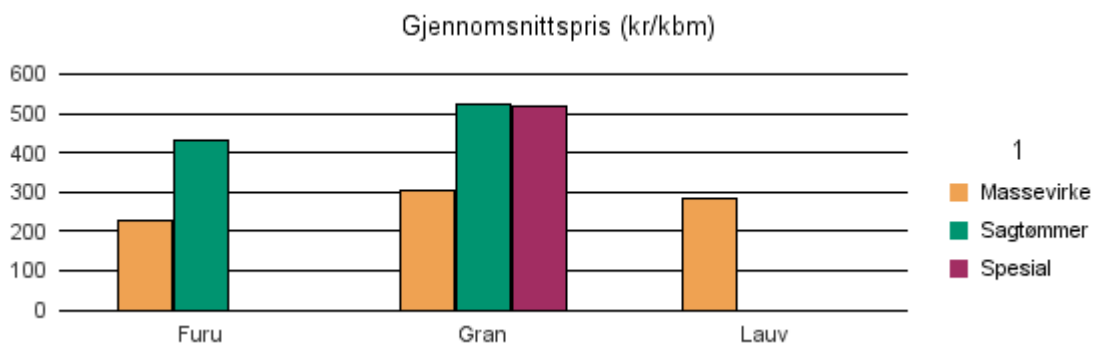
Volum 2018 (kbm)

	Massevirke	Sagtømmer	Spesial	Ved	Vrak	Sum:
Furu	93	344			0	437
Gran	1 542	3 603	133		78	5 356
Lauv	112					112
Sum:	1 747	3 947	133		78	5 905



Gjennomsnittspris 2018 (kr/kbm)

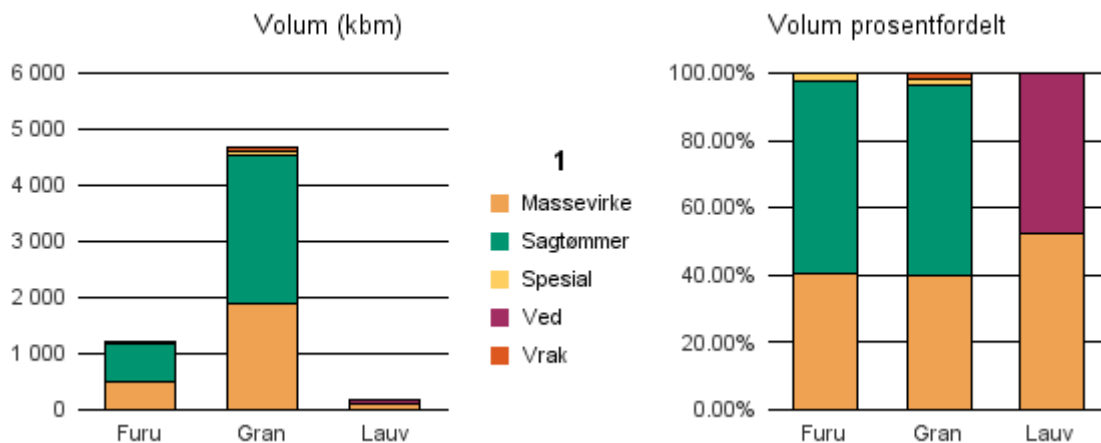
	Massevirke	Sagtømmer	Spesial	Ved
Furu	225	431		
Gran	303	524	517	
Lauv	282			
Gjennomsnitt:	270	478	517	



0231 SKEDSMO

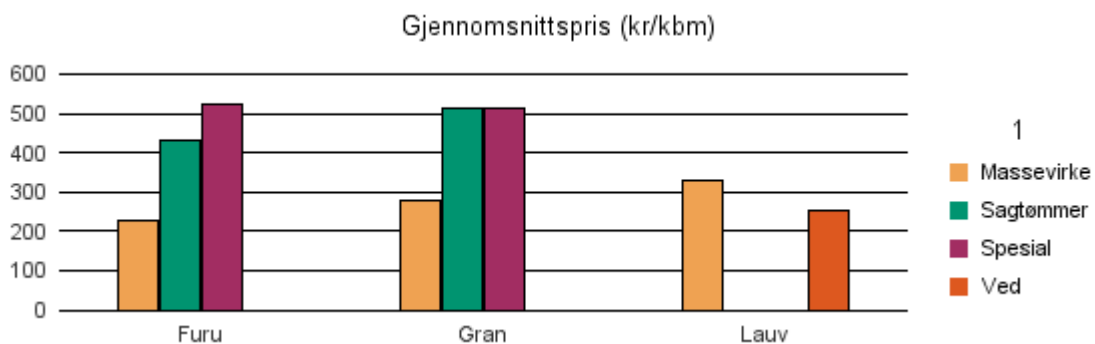
Volum 2018 (kbm)

	Massevirke	Sagtømmer	Spesial	Ved	Vrak	Sum:
Furu	484	680	28		2	1 194
Gran	1 876	2 641	76		90	4 683
Lauv	84			77		161
Sum:	2 444	3 321	104	77	92	6 038



Gjennomsnittspris 2018 (kr/kbm)

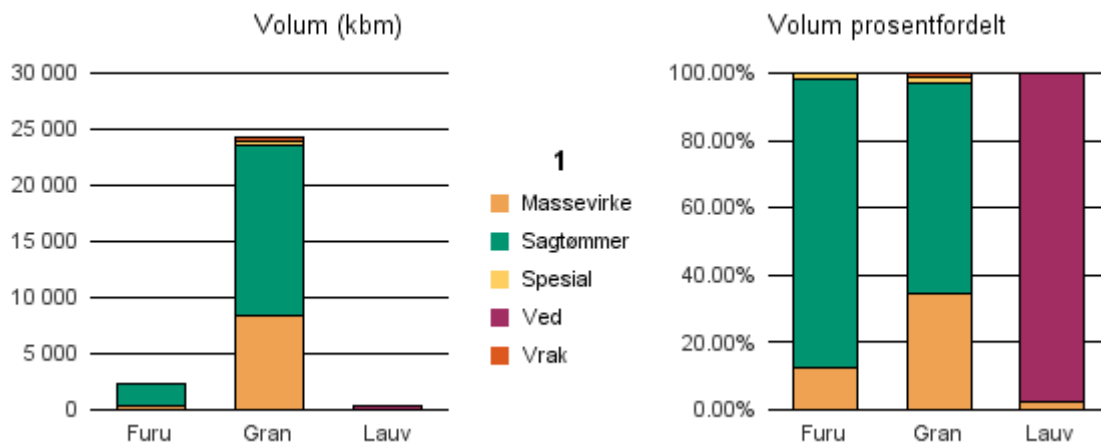
	Massevirke	Sagtømmer	Spesial	Ved
Furu	228	431	522	
Gran	280	512	513	
Lauv	330			254
Gjennomsnitt:	279	471	518	254



0233 NITTEDAL

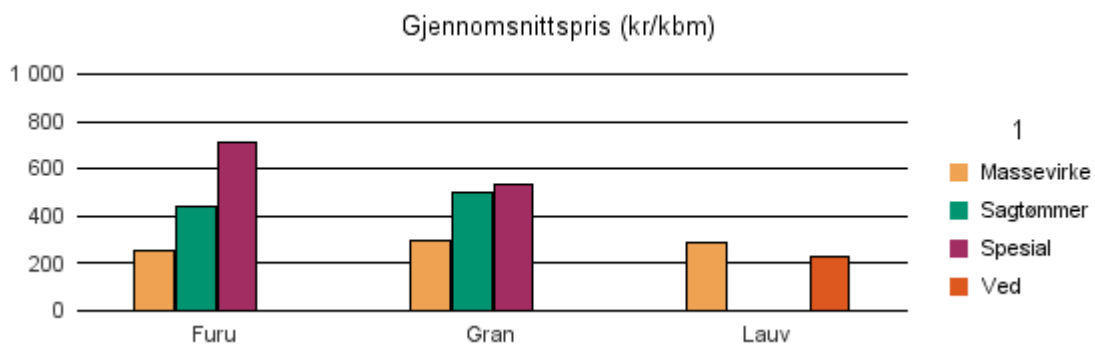
Volum 2018 (kbm)

	Massevirke	Sagtømmer	Spesial	Ved	Vrak	Sum:
Furu	275	1 966	29		6	2 276
Gran	8 312	15 281	352		351	24 296
Lauv	5			224		229
Sum:	8 592	17 247	381	224	357	26 801



Gjennomsnittspris 2018 (kr/kbm)

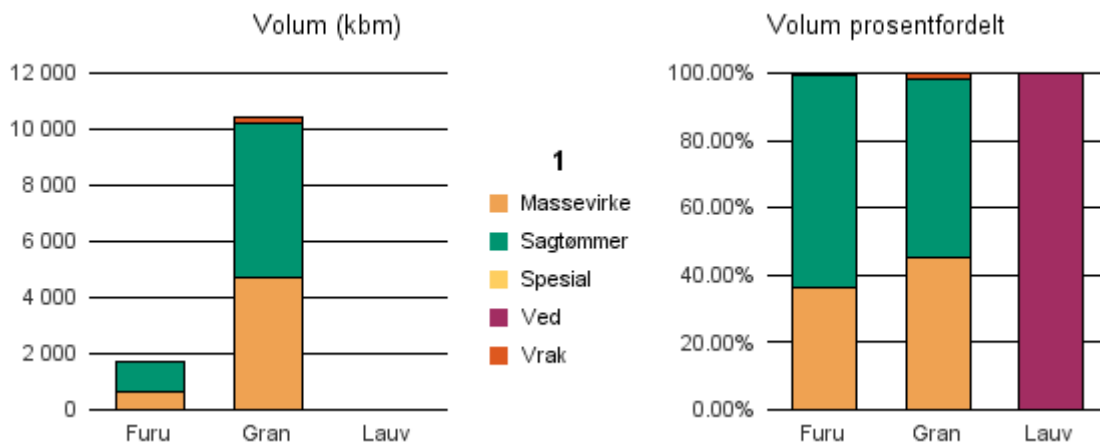
	Massevirke	Sagtømmer	Spesial	Ved
Furu	253	440	715	
Gran	294	495	532	
Lauv	288			228
Gjennomsnitt:	278	467	624	228



0234 GJERDRUM

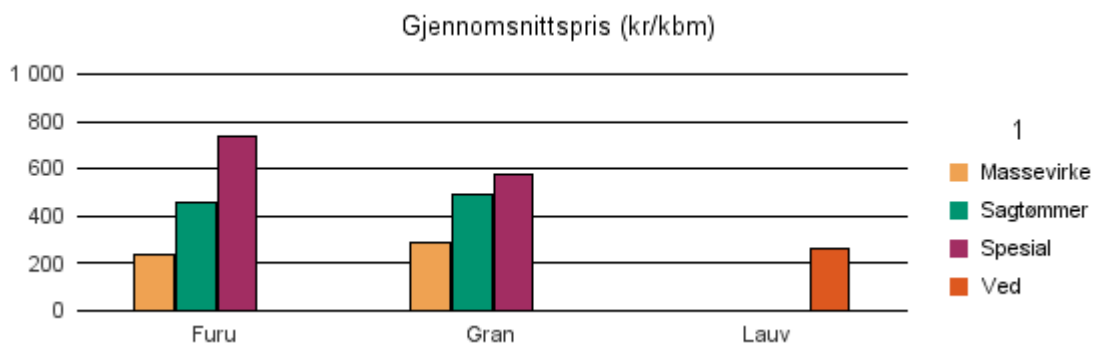
Volum 2018 (kbm)

	Massevirke	Sagtømmer	Spesial	Ved	Vrak	Sum:
Furu	606	1 069	7		2	1 684
Gran	4 666	5 520	39		172	10 397
Lauv				4		4
Sum:	5 272	6 589	46	4	174	12 085



Gjennomsnittspris 2018 (kr/kbm)

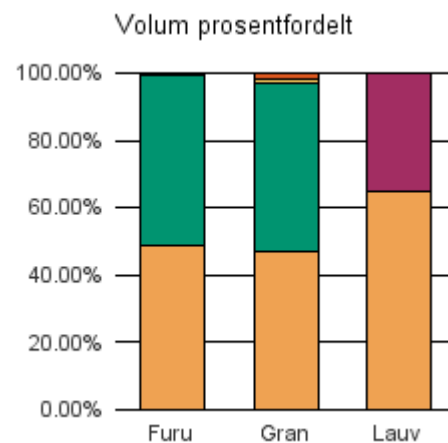
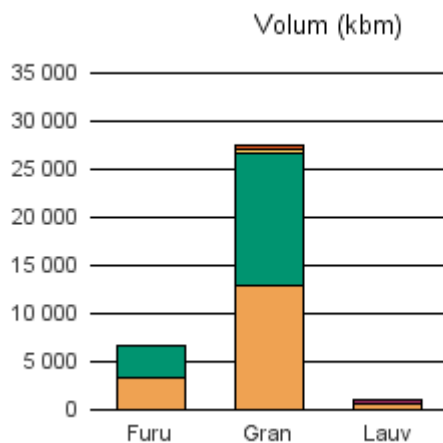
	Massevirke	Sagtømmer	Spesial	Ved
Furu	235	454	734	
Gran	288	494	575	
Lauv				265
Gjennomsnitt:	261	474	654	265



0235 ULLENSAKER

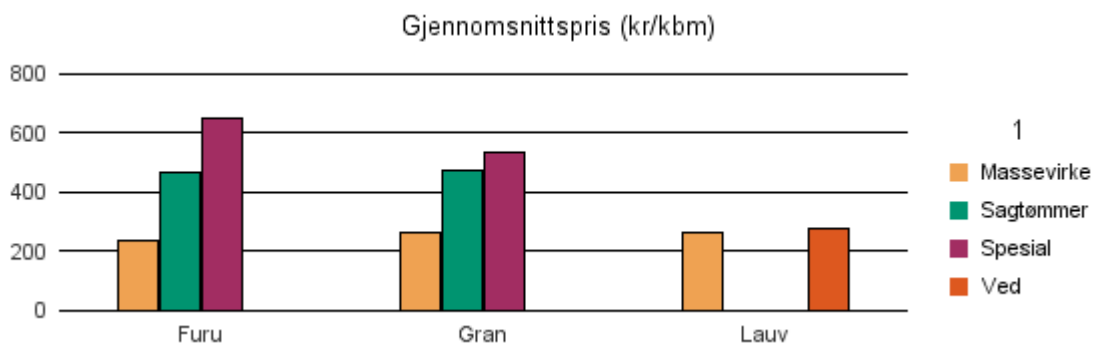
Volum 2018 (kbm)

	Massevirke	Sagtømmer	Spesial	Ved	Vrak	Sum:
Furu	3 242	3 386	46		7	6 681
Gran	12 978	13 677	319		537	27 511
Lauv	612			332		944
Sum:	16 832	17 063	365	332	544	35 136



Gjennomsnittspris 2018 (kr/kbm)

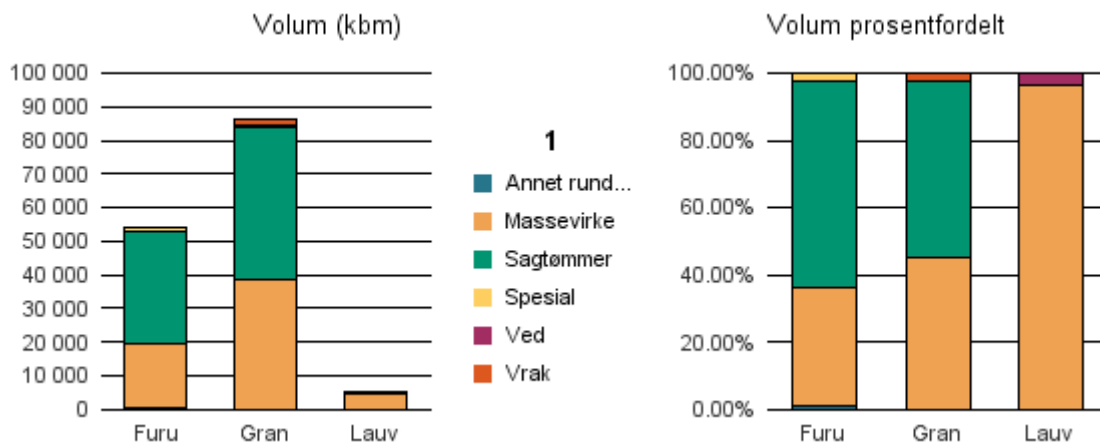
	Massevirke	Sagtømmer	Spesial	Ved
Furu	233	464	648	
Gran	265	474	533	
Lauv	261			275
Gjennomsnitt:	253	469	591	275



0236 NES I AKERSHUS

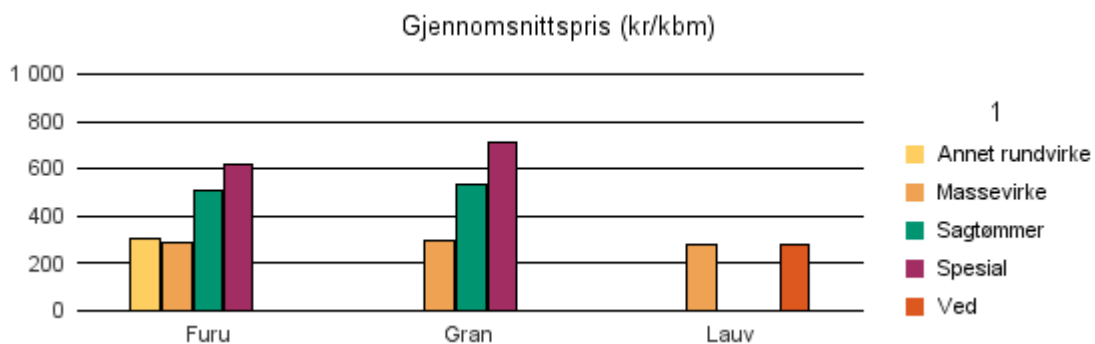
Volum 2018 (kbm)

	Massevirke	Sagtømmer	Spesial	Ved	Vrak	Sum:
Furu	19 268	33 328	1 262		65	54 376
Gran	38 587	45 582	58		1 817	86 044
Lauv	4 871			191		5 062
Sum:	62 726	78 910	1 320	191	1 882	145 482



Gjennomsnittspris 2018 (kr/kbm)

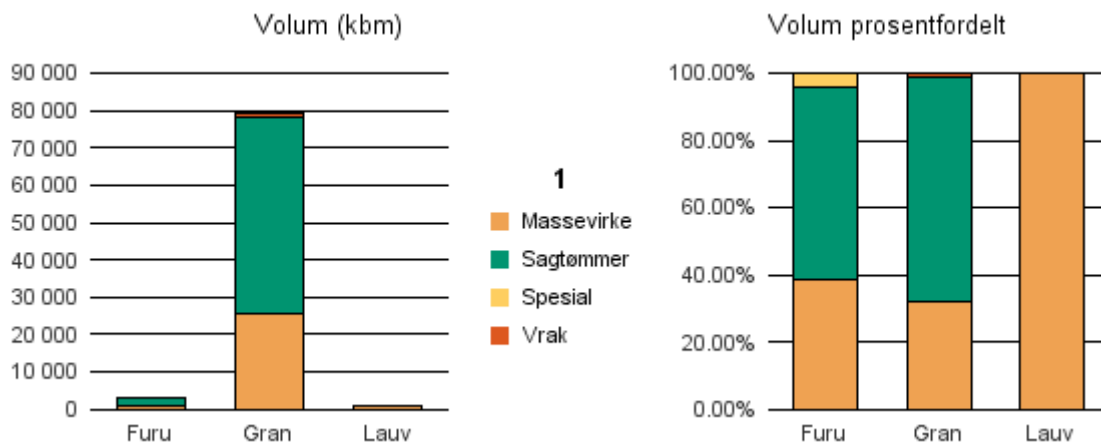
	Massevirke	Sagtømmer	Spesial	Ved
Furu	284	510	620	
Gran	293	529	713	
Lauv	280			279
Gjennomsnitt:	286	519	667	279



0237 EIDSVOLL

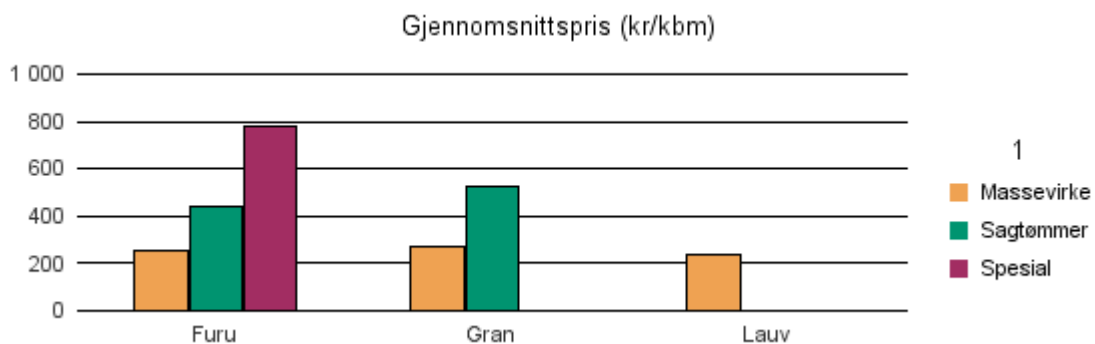
Volum 2018 (kbm)

	Massevirke	Sagtømmer	Spesial	Ved	Vrak	Sum:
Furu	1 184	1 744	130		3	3 061
Gran	25 519	52 494			1 036	79 049
Lauv	1 086					1 086
Sum:	27 789	54 238	130		1 039	83 196



Gjennomsnittspris 2018 (kr/kbm)

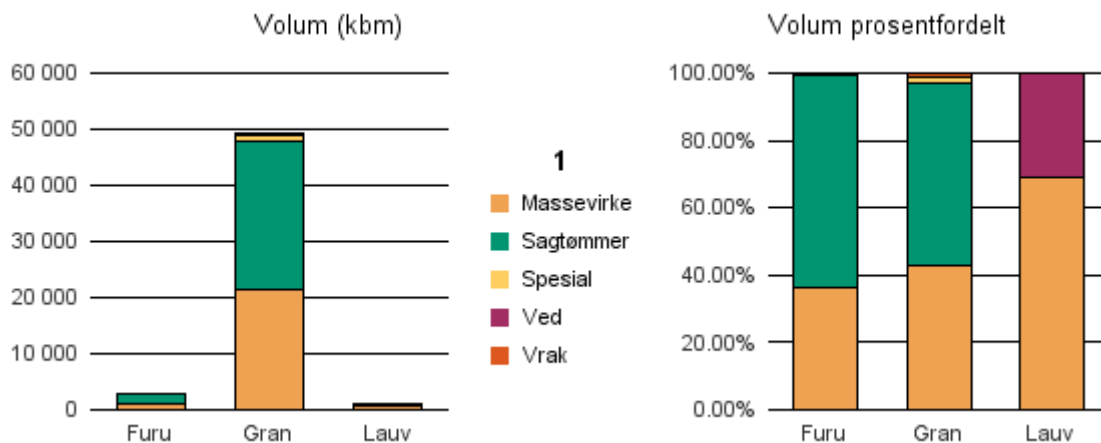
	Massevirke	Sagtømmer	Spesial	Ved
Furu	252	441	782	
Gran	273	522		
Lauv	239			
Gjennomsnitt:	255	481	782	



0238 NANNESTAD

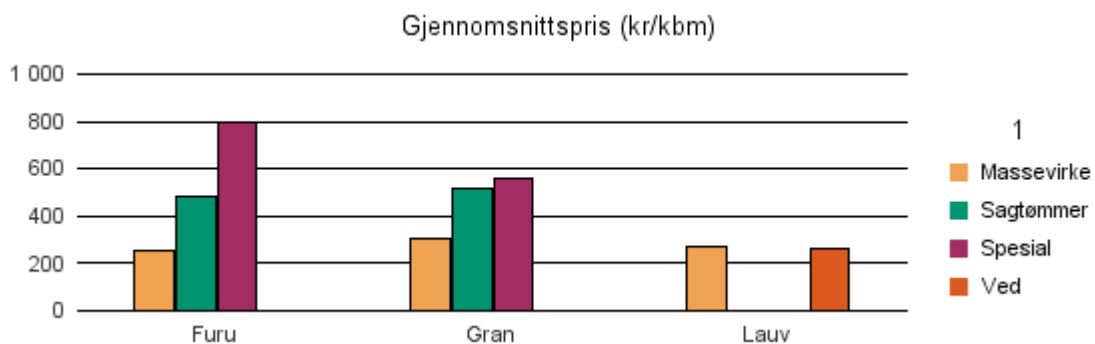
Volum 2018 (kbm)

	Massevirke	Sagtømmer	Spesial	Ved	Vrak	Sum:
Furu	944	1 653	6		7	2 610
Gran	21 209	26 775	753		642	49 379
Lauv	699			315		1 014
Sum:	22 852	28 428	759	315	649	53 003



Gjennomsnittspris 2018 (kr/kbm)

	Massevirke	Sagtømmer	Spesial	Ved
Furu	257	481	797	
Gran	303	519	554	
Lauv	268			265
Gjennomsnitt:	276	500	675	265



0239 HURDAL

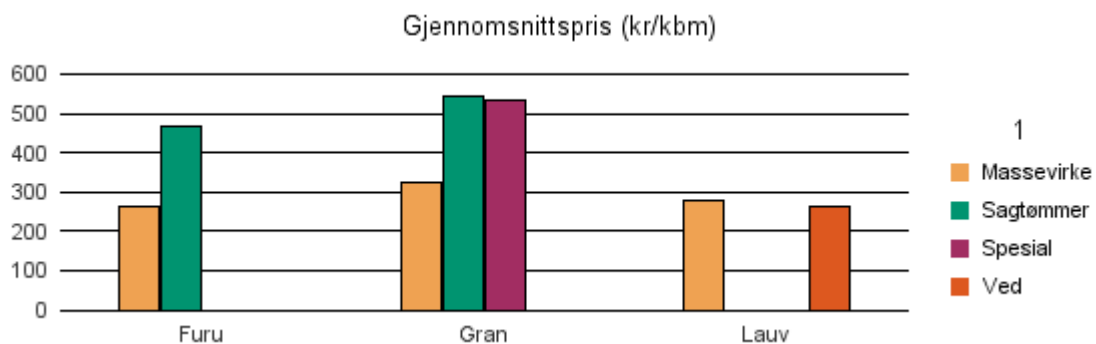
Volum 2018 (kbm)

	Massevirke	Sagtømmer	Spesial	Ved	Vrak	Sum:
Furu	304	47	0		0	351
Gran	18 701	30 793	805		613	50 912
Lauv	813			138		951
Sum:	19 818	30 840	805	138	613	52 214



Gjennomsnittspris 2018 (kr/kbm)

	Massevirke	Sagtømmer	Spesial	Ved
Furu	262	469	#DIV/0	
Gran	323	541	536	
Lauv	279			266
Gjennomsnitt:	288	505	#DIV/0	266



Akershus

Bioenergi (fkbm og gjennomsnittspris) 2018

	Virkeskategori	Kommune/ Fylke	fkbm	kr/ fkbm
GROT	6850	NANNESTAD	468	38
		ULLENSAKER	844	109
		Sum virkeskategori:	1 312	
Heltre flis lauv/bar	6840	EIDSVOLL	234	13
		Sum virkeskategori:	234	
Rundvirke flis bar	6810	ÅS	1 597	149
		ASKER	416	193
		AURSKOG-HØLAND	1 493	175
		BÆRUM	997	171
		EIDSVOLL	1 633	153
		ENEBAKK	1 270	147
		FET	208	189
		FROGN	695	178
		GJERDRUM	122	151
		HURDAL	604	148
		LØRENSKOG	121	125
		NANNESTAD	678	157
		NES I AKERSHUS	3 093	174
		NESODDEN	183	178
		NITTEDAL	137	126
		OPPEGÅRD	419	154
		RÆLINGEN	109	125
		SKEDSMO	103	145
		SKI	1 173	146
		SØRUM	972	141
		ULLENSAKER	805	138
VESTBY	1 359	175		
		Sum virkeskategori:	18 187	
		Sum bioenergi:	19 733	

