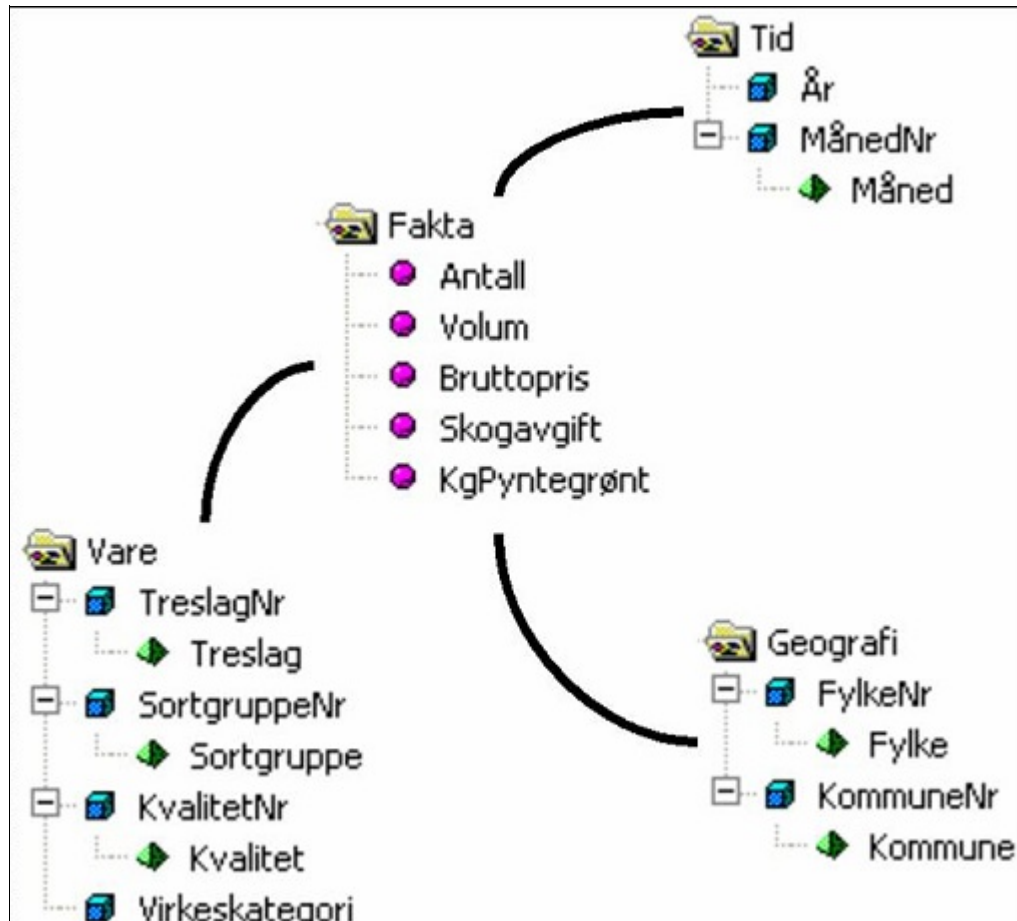


Virkestatistikk fra  
**SKOG-DATA AS**

Østfold m/kommuner



Dataene i rapporten er hentet fra VSOP-databasen som inneholder virkesdata med tilhørende innbetalinger til skogfond. Den 01.06.2015 tok Landbruksdirektoratet over driften av VSOP. Derfor er data som har kommet via manuell innrapportering (det vil si virke som ikke er offentlig målt) siden 01.05.2015 ikke med i denne statistikken fra Skog-Data.

Rapporten er laget med Business Objects.

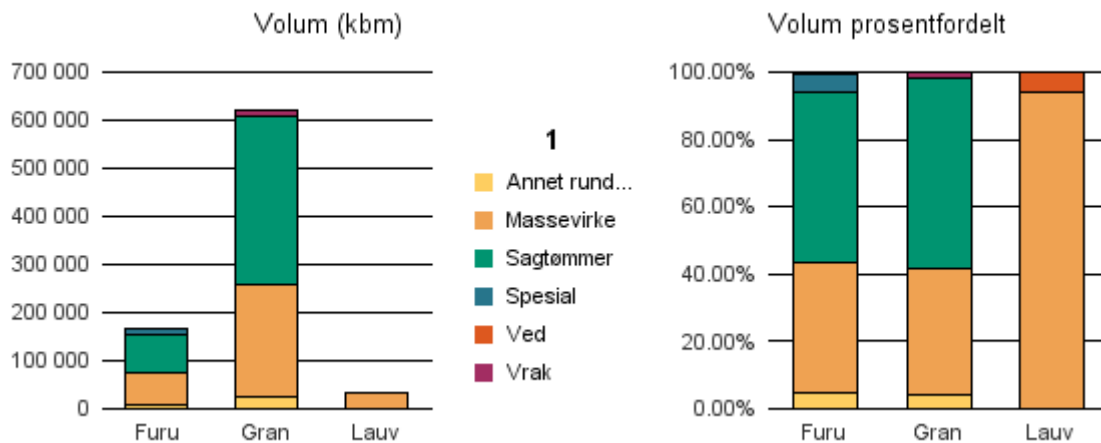
Rapportene kan lastes ned fra [www.skogdata.no/virkesstatistikk](http://www.skogdata.no/virkesstatistikk)

For mer informasjon, kontakt: [helpdesk@skogdata.no](mailto:helpdesk@skogdata.no)

## Østfold

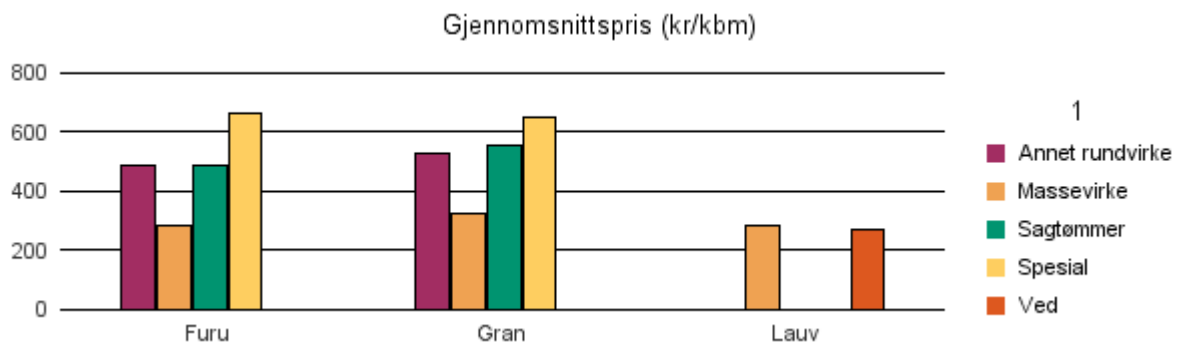
### Volum 2018 (kbm)

	Massevirke	Sagtømmer	Spesial	Ved	Vrak	Sum:
<b>Furu</b>	64 686	83 261	9 471		564	165 220
<b>Gran</b>	232 504	352 481	206		11 394	620 611
<b>Lauv</b>	31 690			1 978		33 668
<b>Sum:</b>	<b>328 880</b>	<b>435 742</b>	<b>9 677</b>	<b>1 978</b>	<b>11 958</b>	<b>819 499</b>



### Gjennomsnittspris 2018 (kr/kbm)

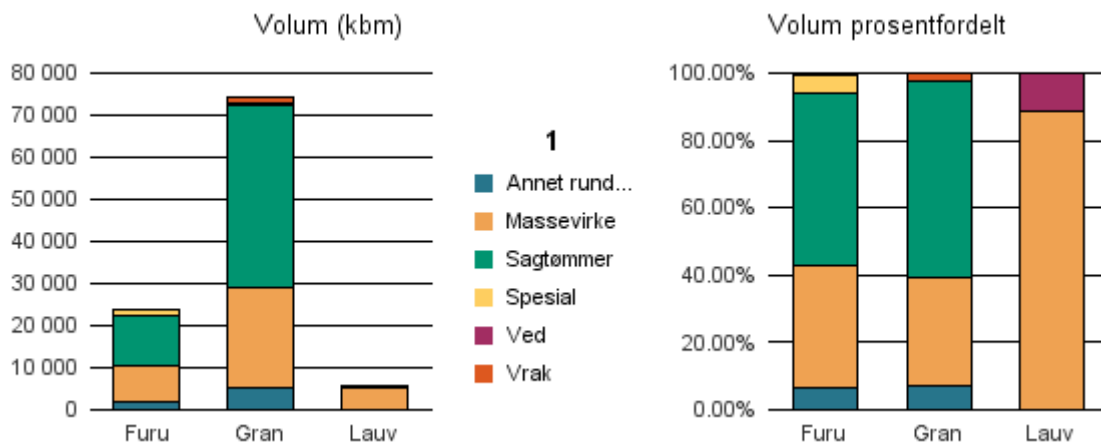
	Massevirke	Sagtømmer	Spesial	Ved
<b>Furu</b>	285	486	665	
<b>Gran</b>	322	554	652	
<b>Lauv</b>	282			273
<b>Gjennomsnitt:</b>	<b>296</b>	<b>520</b>	<b>658</b>	<b>273</b>



## 0101 HALDEN

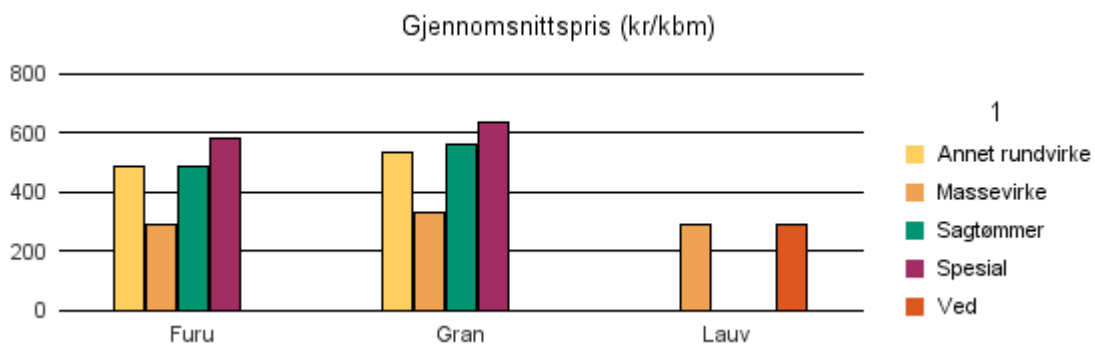
### Volum 2018 (kbm)

	Massevirke	Sagtømmer	Spesial	Ved	Vrak	Sum:
<b>Furu</b>	8 721	12 198	1 389		81	<b>23 951</b>
<b>Gran</b>	23 797	43 445	93		1 673	<b>74 296</b>
<b>Lauv</b>	5 089			637		<b>5 726</b>
<b>Sum:</b>	<b>37 607</b>	<b>55 643</b>	<b>1 482</b>	<b>637</b>	<b>1 754</b>	<b>103 973</b>



### Gjennomsnittspris 2018 (kr/kbm)

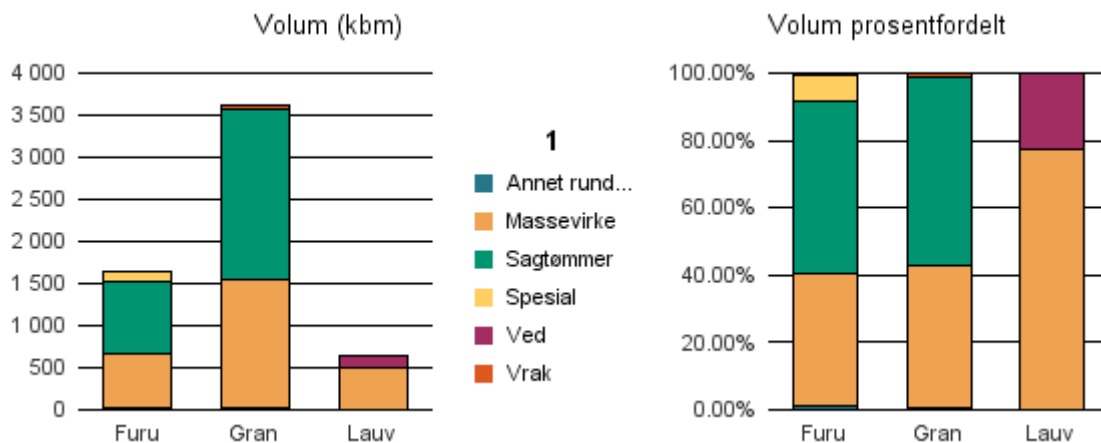
	Massevirke	Sagtømmer	Spesial	Ved
<b>Furu</b>	289	490	581	
<b>Gran</b>	330	563	638	
<b>Lauv</b>	288			292
<b>Gjennomsnitt:</b>	<b>302</b>	<b>526</b>	<b>610</b>	<b>292</b>



## 0104 MOSS

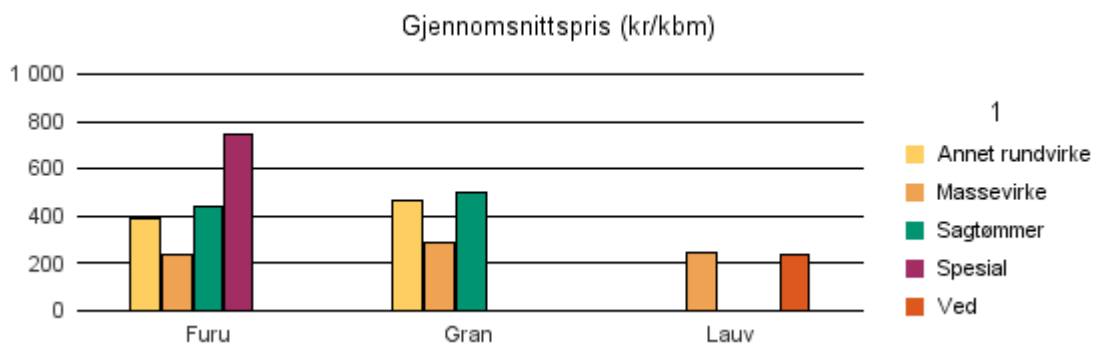
### Volum 2018 (kbm)

	Massevirke	Sagtømmer	Spesial	Ved	Vrak	Sum:
<b>Furu</b>	652	844	124		12	<b>1 649</b>
<b>Gran</b>	1 534	2 015			53	<b>3 622</b>
<b>Lauv</b>	488			143		<b>631</b>
<b>Sum:</b>	<b>2 674</b>	<b>2 859</b>	<b>124</b>	<b>143</b>	<b>65</b>	<b>5 902</b>



### Gjennomsnittspris 2018 (kr/kbm)

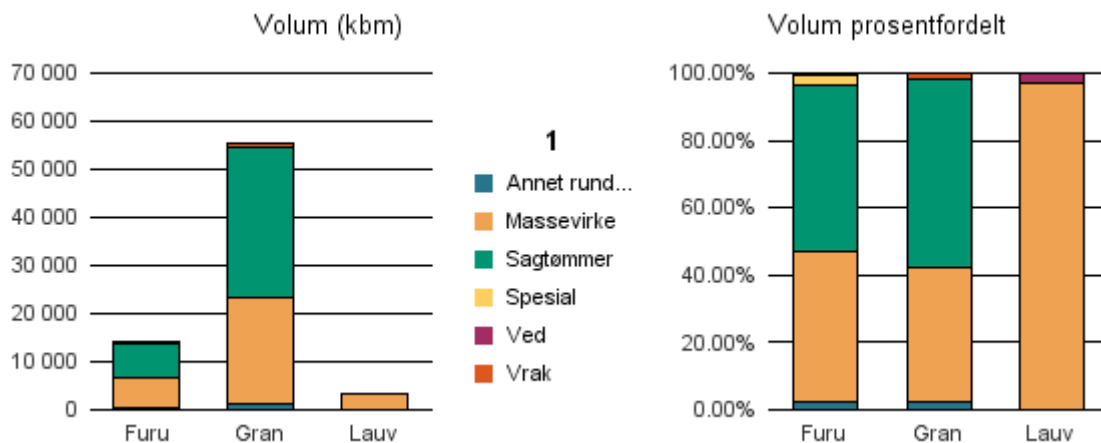
	Massevirke	Sagtømmer	Spesial	Ved
<b>Furu</b>	235	440	744	
<b>Gran</b>	288	502		
<b>Lauv</b>	246			238
<b>Gjennomsnitt:</b>	<b>257</b>	<b>471</b>	<b>744</b>	<b>238</b>



## 0105 SARPSBORG

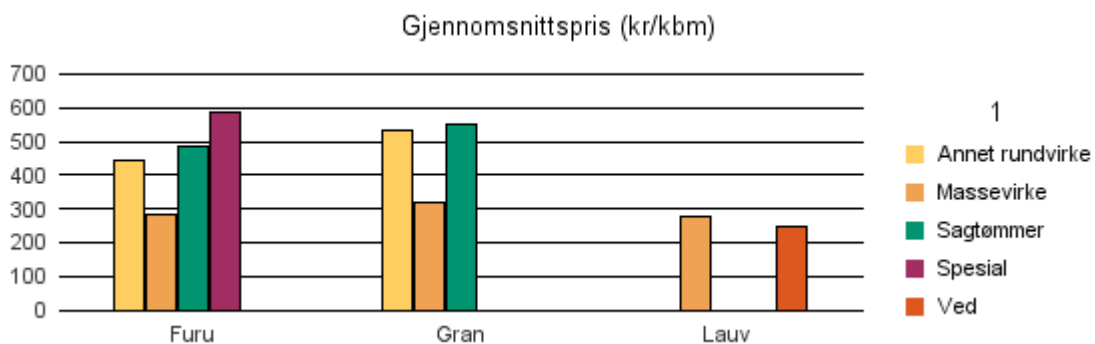
### Volum 2018 (kbm)

	Massevirke	Sagtømmer	Spesial	Ved	Vrak	Sum:
<b>Furu</b>	6 292	6 960	473		53	<b>14 127</b>
<b>Gran</b>	22 099	31 093			1 018	<b>55 497</b>
<b>Lauv</b>	3 286			100		<b>3 386</b>
<b>Sum:</b>	<b>31 677</b>	<b>38 053</b>	<b>473</b>	<b>100</b>	<b>1 071</b>	<b>73 010</b>



### Gjennomsnittspris 2018 (kr/kbm)

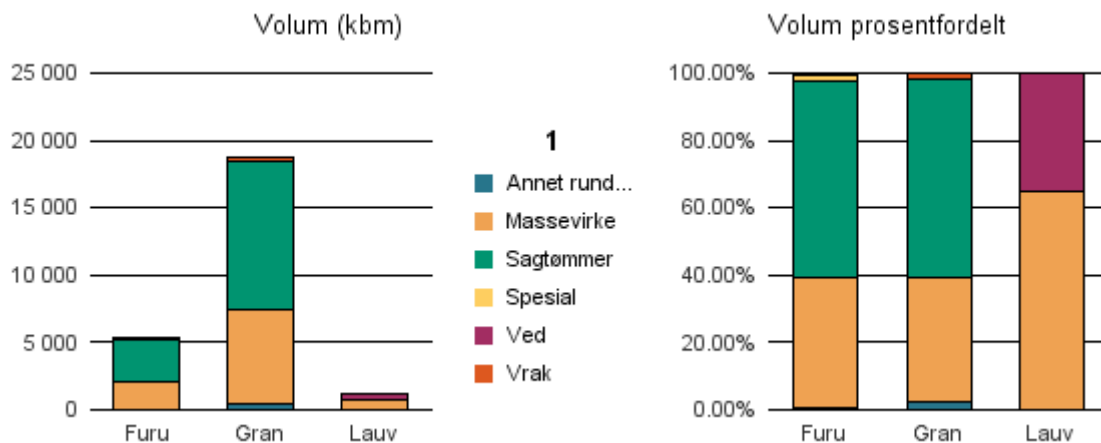
	Massevirke	Sagtømmer	Spesial	Ved
<b>Furu</b>	282	488	586	
<b>Gran</b>	319	552		
<b>Lauv</b>	280			250
<b>Gjennomsnitt:</b>	<b>294</b>	<b>520</b>	<b>586</b>	<b>250</b>



## 0106 FREDRIKSTAD

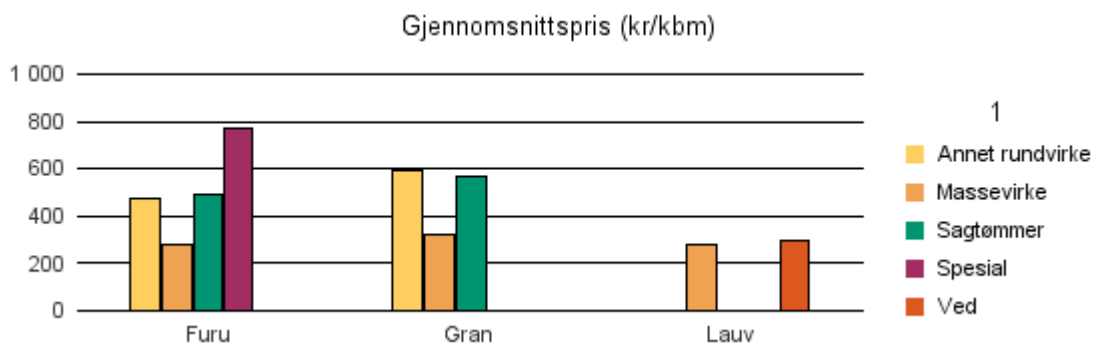
### Volum 2018 (kbm)

	Massevirke	Sagtømmer	Spesial	Ved	Vrak	Sum:
<b>Furu</b>	2 029	3 098	94		19	<b>5 262</b>
<b>Gran</b>	6 959	11 032			333	<b>18 736</b>
<b>Lauv</b>	754			405		<b>1 159</b>
<b>Sum:</b>	<b>9 742</b>	<b>14 130</b>	<b>94</b>	<b>405</b>	<b>352</b>	<b>25 157</b>



### Gjennomsnittspris 2018 (kr/kbm)

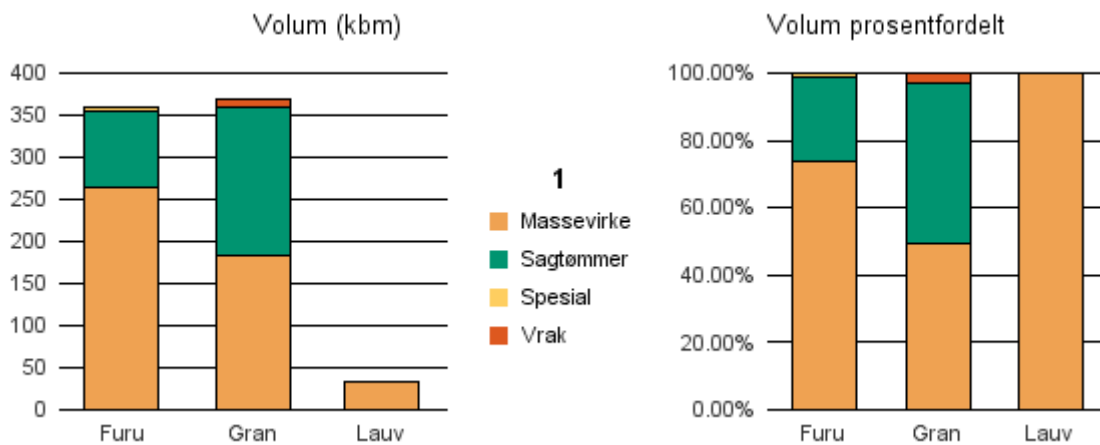
	Massevirke	Sagtømmer	Spesial	Ved
<b>Furu</b>	276	492	767	
<b>Gran</b>	320	564		
<b>Lauv</b>	277			293
<b>Gjennomsnitt:</b>	<b>291</b>	<b>528</b>	<b>767</b>	<b>293</b>



## 0111 HVALER

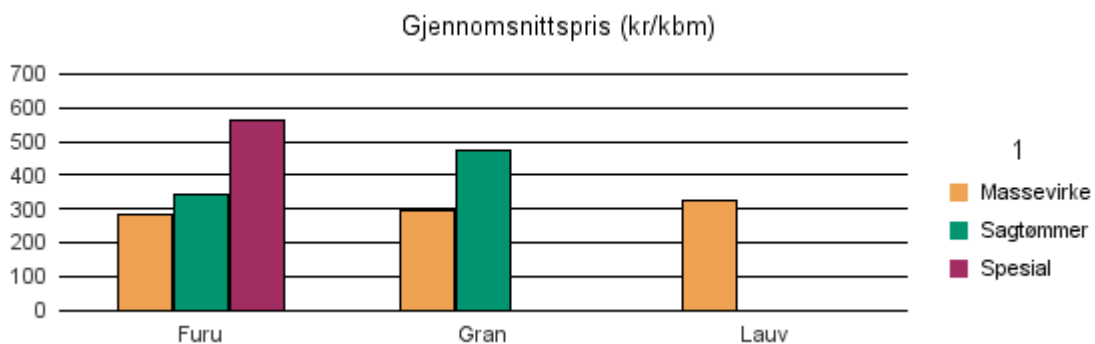
### Volum 2018 (kbm)

	Massevirke	Sagtømmer	Spesial	Ved	Vrak	Sum:
<b>Furu</b>	265	89	5		0	<b>359</b>
<b>Gran</b>	182	177			10	<b>369</b>
<b>Lauv</b>	33					<b>33</b>
<b>Sum:</b>	<b>480</b>	<b>266</b>	<b>5</b>		<b>10</b>	<b>761</b>



### Gjennomsnittspris 2018 (kr/kbm)

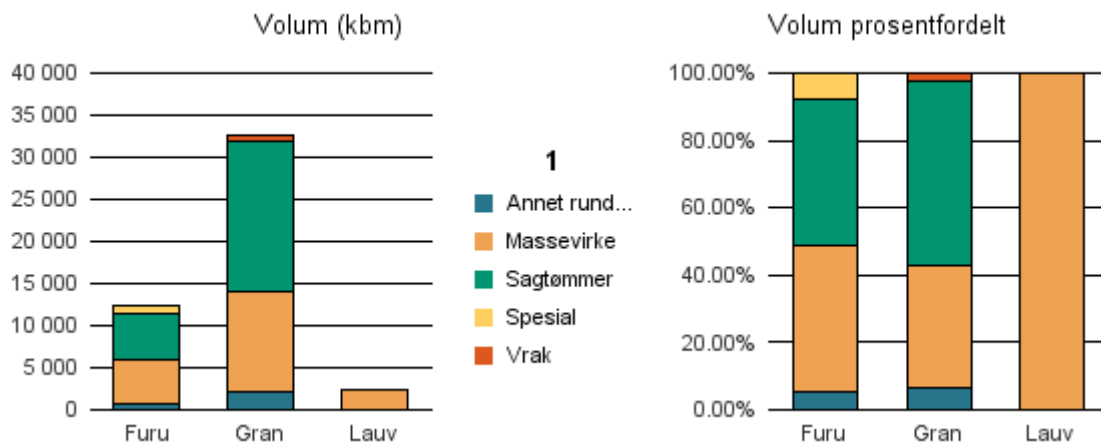
	Massevirke	Sagtømmer	Spesial	Ved
<b>Furu</b>	282	346	564	
<b>Gran</b>	298	477		
<b>Lauv</b>	325			
<b>Gjennomsnitt:</b>	<b>302</b>	<b>411</b>	<b>564</b>	



## 0118 AREMARK

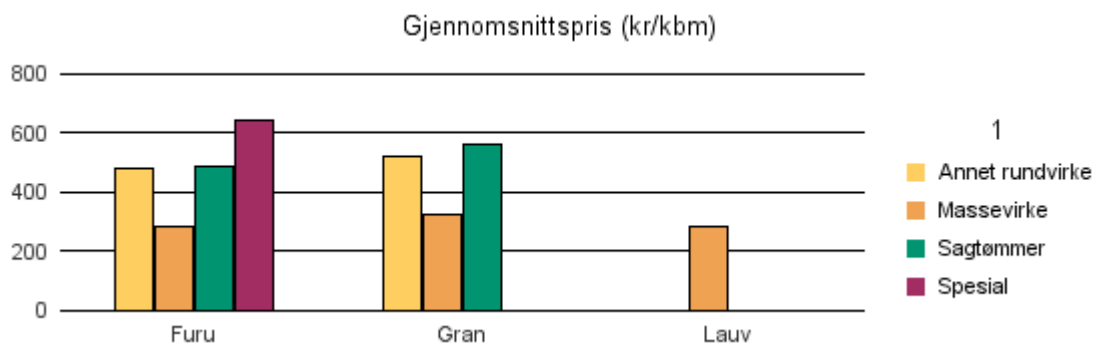
### Volum 2018 (kbm)

	Massevirke	Sagtømmer	Spesial	Ved	Vrak	Sum:
<b>Furu</b>	5 304	5 344	938		35	<b>12 252</b>
<b>Gran</b>	11 908	17 885			682	<b>32 538</b>
<b>Lauv</b>	2 350					<b>2 350</b>
<b>Sum:</b>	<b>19 562</b>	<b>23 229</b>	<b>938</b>		<b>717</b>	<b>47 140</b>



### Gjennomsnittspris 2018 (kr/kbm)

	Massevirke	Sagtømmer	Spesial	Ved
<b>Furu</b>	284	485	645	
<b>Gran</b>	325	564		
<b>Lauv</b>	286			
<b>Gjennomsnitt:</b>	<b>298</b>	<b>525</b>	<b>645</b>	

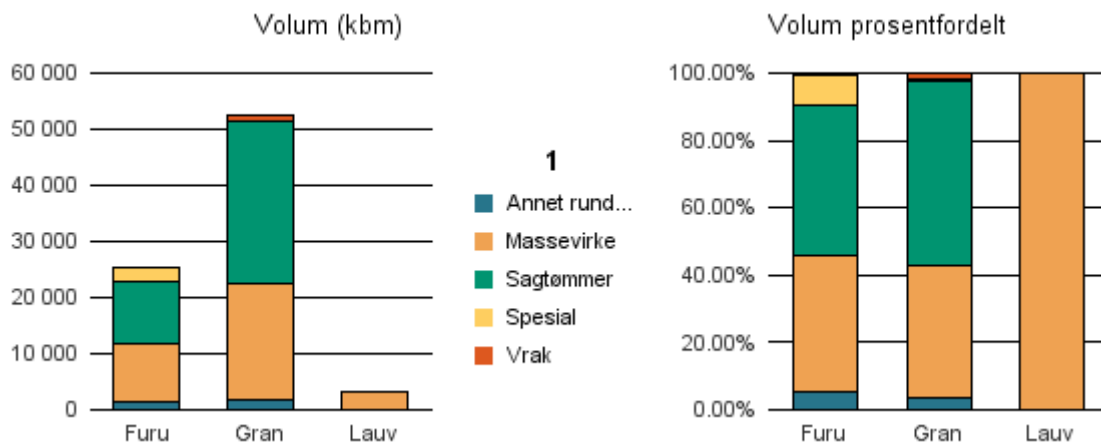




## 0119 MARKER

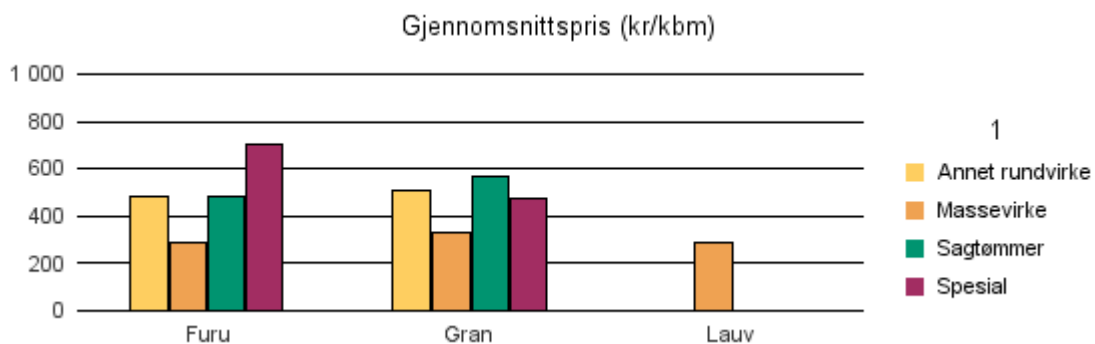
### Volum 2018 (kbm)

	Massevirke	Sagtømmer	Spesial	Ved	Vrak	Sum:
<b>Furu</b>	10 252	11 249	2 302		101	<b>25 280</b>
<b>Gran</b>	20 586	29 181	16		1 096	<b>52 648</b>
<b>Lauv</b>	3 142					<b>3 142</b>
<b>Sum:</b>	<b>33 980</b>	<b>40 430</b>	<b>2 318</b>		<b>1 197</b>	<b>81 070</b>



### Gjennomsnittspris 2018 (kr/kbm)

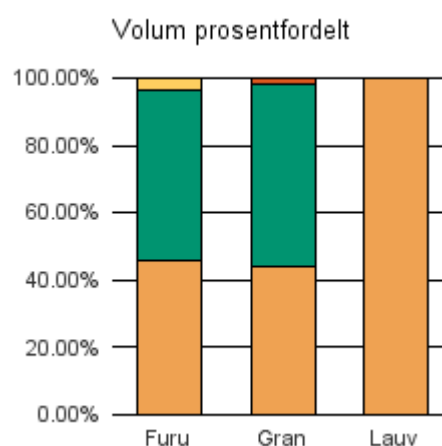
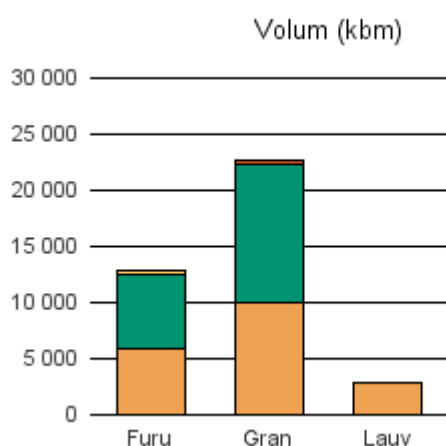
	Massevirke	Sagtømmer	Spesial	Ved
<b>Furu</b>	288	485	702	
<b>Gran</b>	328	565	473	
<b>Lauv</b>	283			
<b>Gjennomsnitt:</b>	<b>300</b>	<b>525</b>	<b>587</b>	



## 0121 RØMSKOG

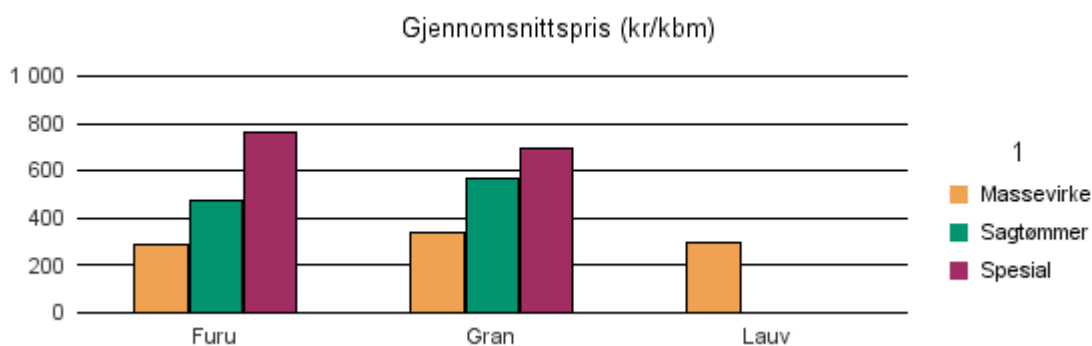
### Volum 2018 (kbm)

	Massevirke	Sagtømmer	Spesial	Ved	Vrak	Sum:
<b>Furu</b>	5 880	6 503	450		2	<b>12 835</b>
<b>Gran</b>	9 943	12 300	23		364	<b>22 630</b>
<b>Lauv</b>	2 839					<b>2 839</b>
<b>Sum:</b>	<b>18 662</b>	<b>18 803</b>	<b>473</b>		<b>366</b>	<b>38 304</b>



### Gjennomsnittspris 2018 (kr/kbm)

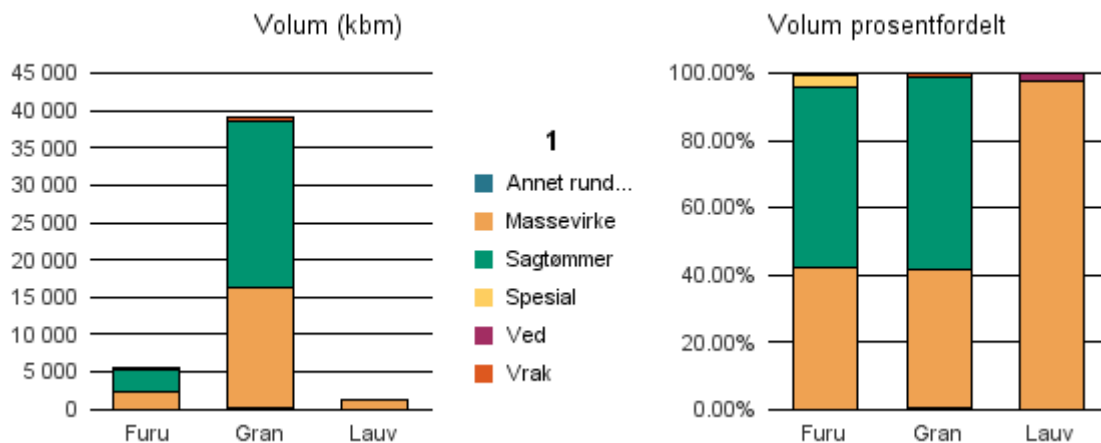
	Massevirke	Sagtømmer	Spesial	Ved
<b>Furu</b>	286	474	760	
<b>Gran</b>	337	570	690	
<b>Lauv</b>	292			
<b>Gjennomsnitt:</b>	<b>305</b>	<b>522</b>	<b>725</b>	



## 0122 TRØGSTAD

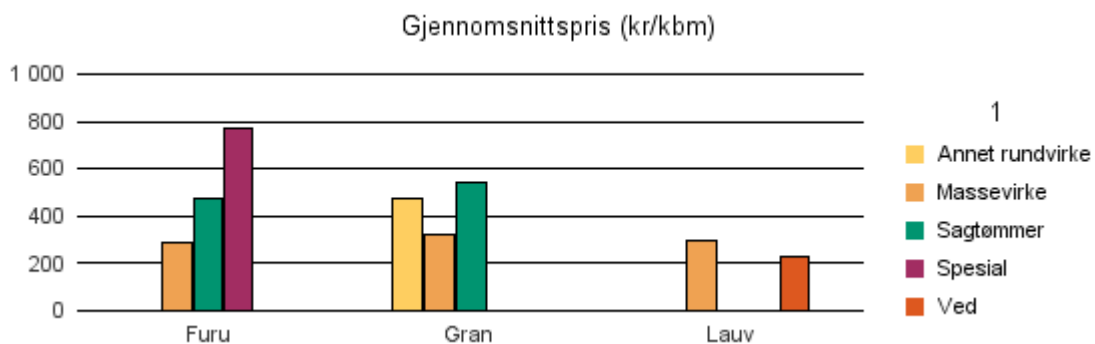
### Volum 2018 (kbm)

	Massevirke	Sagtømmer	Spesial	Ved	Vrak	Sum:
<b>Furu</b>	2 357	2 978	201		18	<b>5 554</b>
<b>Gran</b>	16 141	22 214			540	<b>39 068</b>
<b>Lauv</b>	1 306			31		<b>1 337</b>
<b>Sum:</b>	<b>19 804</b>	<b>25 192</b>	<b>201</b>	<b>31</b>	<b>558</b>	<b>45 959</b>



### Gjennomsnittspris 2018 (kr/kbm)

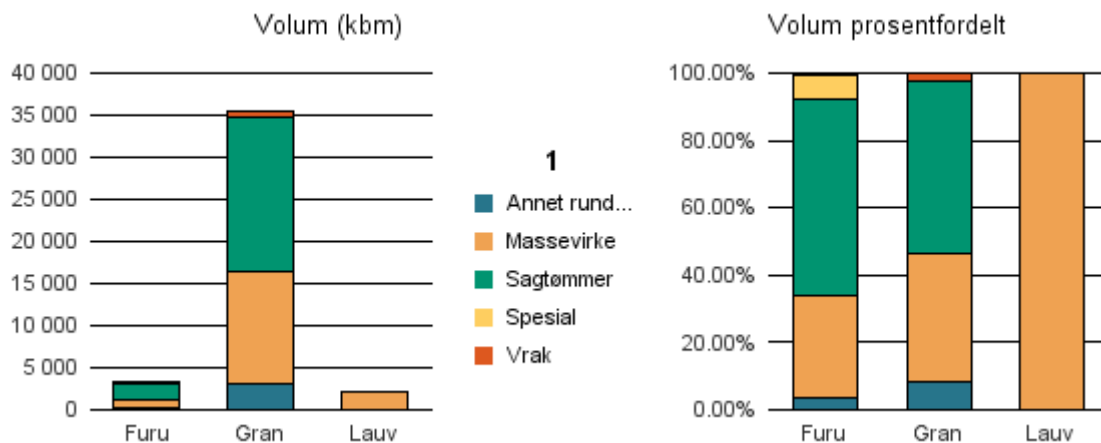
	Massevirke	Sagtømmer	Spesial	Ved
<b>Furu</b>	289	474	775	
<b>Gran</b>	318	544		
<b>Lauv</b>	295			226
<b>Gjennomsnitt:</b>	<b>301</b>	<b>509</b>	<b>775</b>	<b>226</b>



## 0123 SPYDEBERG

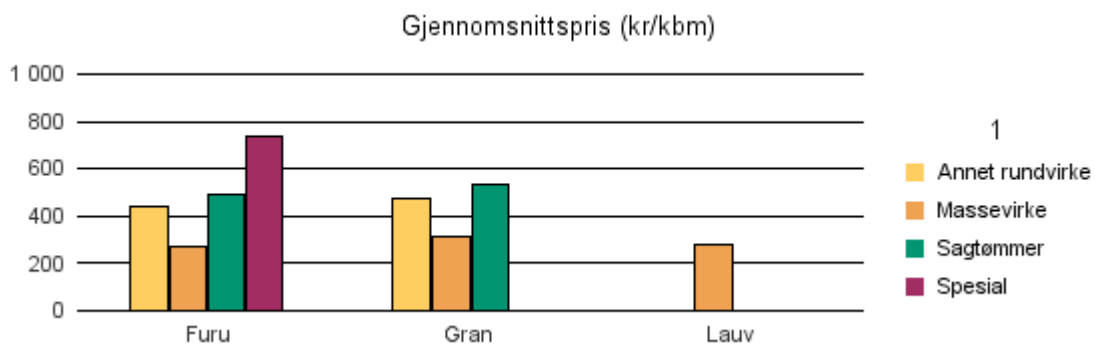
### Volum 2018 (kbm)

	Massevirke	Sagtømmer	Spesial	Ved	Vrak	Sum:
<b>Furu</b>	995	1 898	232		22	<b>3 264</b>
<b>Gran</b>	13 497	18 364			750	<b>35 572</b>
<b>Lauv</b>	2 086					<b>2 086</b>
<b>Sum:</b>	<b>16 578</b>	<b>20 262</b>	<b>232</b>		<b>772</b>	<b>40 922</b>



### Gjennomsnittspris 2018 (kr/kbm)

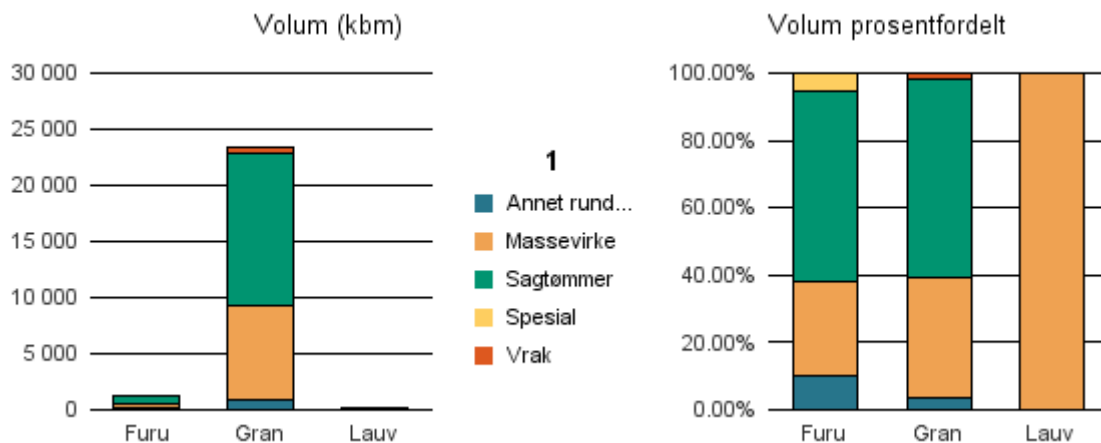
	Massevirke	Sagtømmer	Spesial	Ved
<b>Furu</b>	272	486	737	
<b>Gran</b>	315	536		
<b>Lauv</b>	278			
<b>Gjennomsnitt:</b>	<b>288</b>	<b>511</b>	<b>737</b>	



## 0124 ASKIM

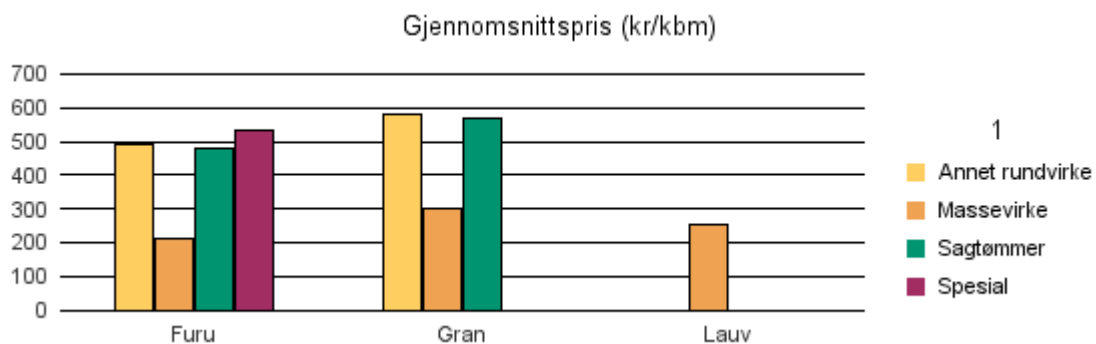
### Volum 2018 (kbm)

	Massevirke	Sagtømmer	Spesial	Ved	Vrak	Sum:
<b>Furu</b>	337	667	64		0	<b>1 184</b>
<b>Gran</b>	8 312	13 743			414	<b>23 319</b>
<b>Lauv</b>	161					<b>161</b>
<b>Sum:</b>	<b>8 810</b>	<b>14 410</b>	<b>64</b>		<b>414</b>	<b>24 664</b>



### Gjennomsnittspris 2018 (kr/kbm)

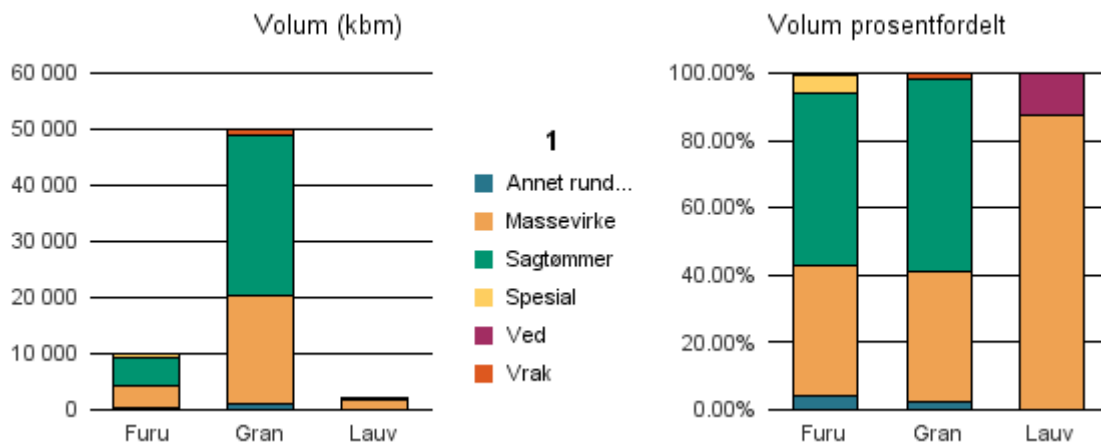
	Massevirke	Sagtømmer	Spesial	Ved
<b>Furu</b>	212	479	534	
<b>Gran</b>	301	569		
<b>Lauv</b>	254			
<b>Gjennomsnitt:</b>	<b>256</b>	<b>524</b>	<b>534</b>	



## 0125 EIDSBERG

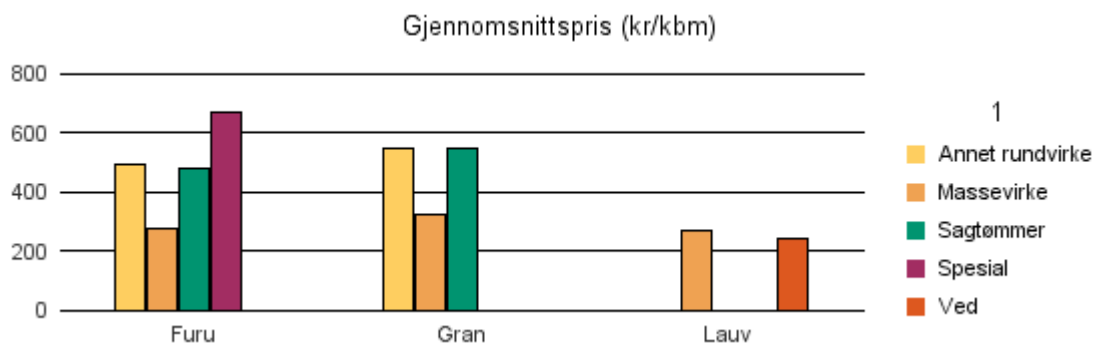
### Volum 2018 (kbm)

	Massevirke	Sagtømmer	Spesial	Ved	Vrak	Sum:
<b>Furu</b>	3 909	5 093	569		35	<b>9 977</b>
<b>Gran</b>	19 349	28 649			847	<b>49 922</b>
<b>Lauv</b>	1 695			243		<b>1 938</b>
<b>Sum:</b>	<b>24 953</b>	<b>33 742</b>	<b>569</b>	<b>243</b>	<b>882</b>	<b>61 837</b>



### Gjennomsnittspris 2018 (kr/kbm)

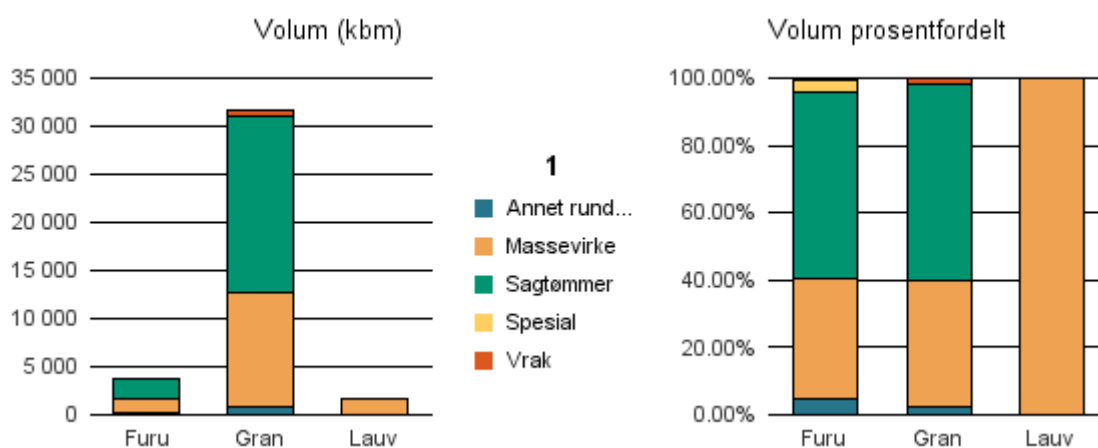
	Massevirke	Sagtømmer	Spesial	Ved
<b>Furu</b>	278	477	674	
<b>Gran</b>	322	552		
<b>Lauv</b>	273			241
<b>Gjennomsnitt:</b>	<b>291</b>	<b>515</b>	<b>674</b>	<b>241</b>



## 0127 SKIPTVET

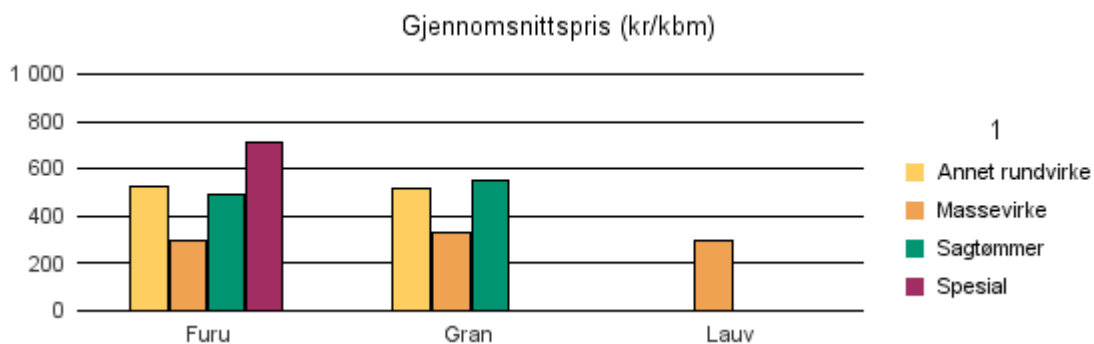
### Volum 2018 (kbm)

	Massevirke	Sagtømmer	Spesial	Ved	Vrak	Sum:
<b>Furu</b>	1 346	2 078	144		16	<b>3 764</b>
<b>Gran</b>	11 879	18 498			522	<b>31 626</b>
<b>Lauv</b>	1 586					<b>1 586</b>
<b>Sum:</b>	<b>14 811</b>	<b>20 576</b>	<b>144</b>		<b>538</b>	<b>36 976</b>



### Gjennomsnittspris 2018 (kr/kbm)

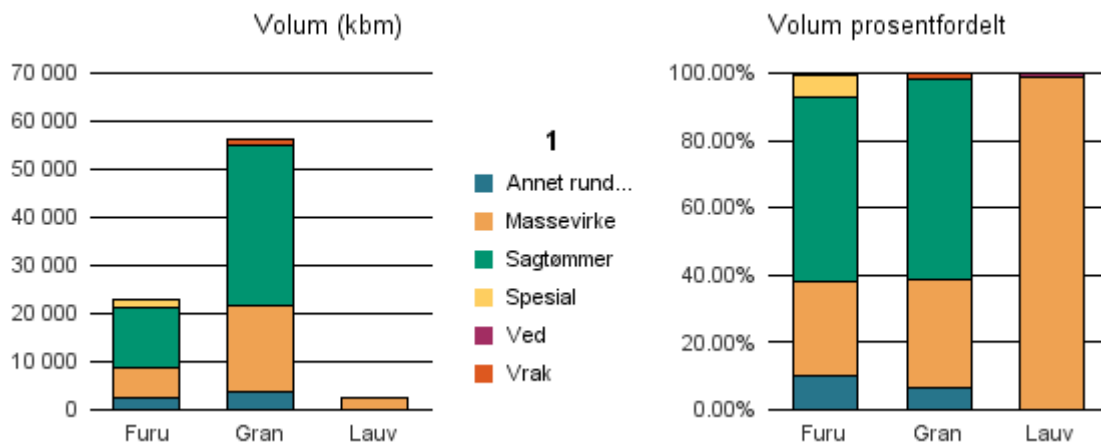
	Massevirke	Sagtømmer	Spesial	Ved
<b>Furu</b>	294	488	713	
<b>Gran</b>	329	547		
<b>Lauv</b>	294			
<b>Gjennomsnitt:</b>	<b>306</b>	<b>517</b>	<b>713</b>	



## 0128 RAKKESTAD

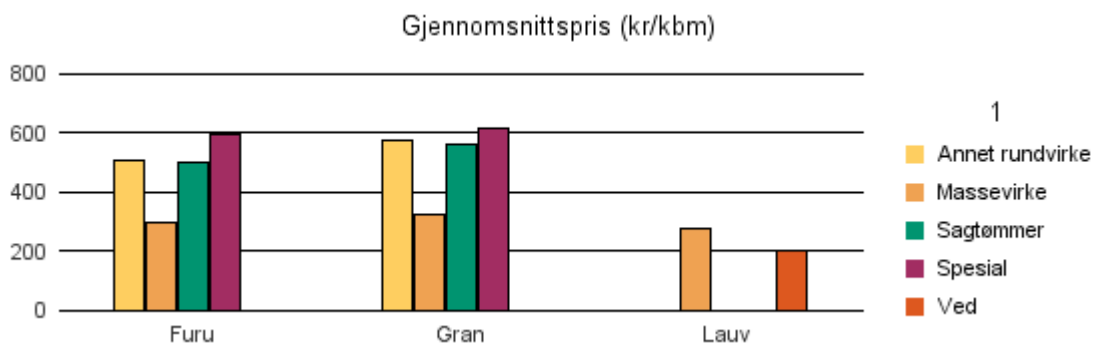
### Volum 2018 (kbm)

	Massevirke	Sagtømmer	Spesial	Ved	Vrak	Sum:
<b>Furu</b>	6 536	12 523	1 538		90	<b>22 911</b>
<b>Gran</b>	17 853	33 367	39		1 126	<b>56 117</b>
<b>Lauv</b>	2 379			27		<b>2 406</b>
<b>Sum:</b>	<b>26 768</b>	<b>45 890</b>	<b>1 577</b>	<b>27</b>	<b>1 216</b>	<b>81 434</b>



### Gjennomsnittspris 2018 (kr/kbm)

	Massevirke	Sagtømmer	Spesial	Ved
<b>Furu</b>	296	499	597	
<b>Gran</b>	326	562	614	
<b>Lauv</b>	278			200
<b>Gjennomsnitt:</b>	<b>300</b>	<b>530</b>	<b>605</b>	<b>200</b>

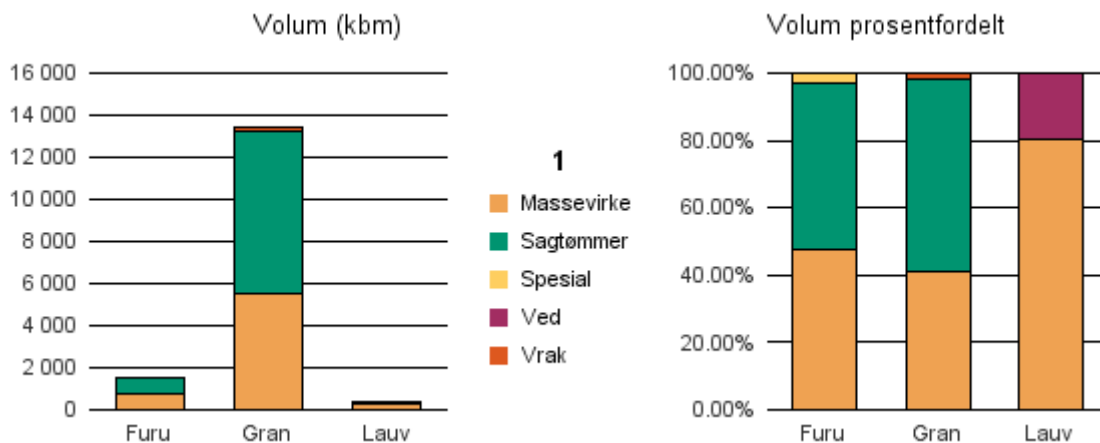




## 0135 RÅDE

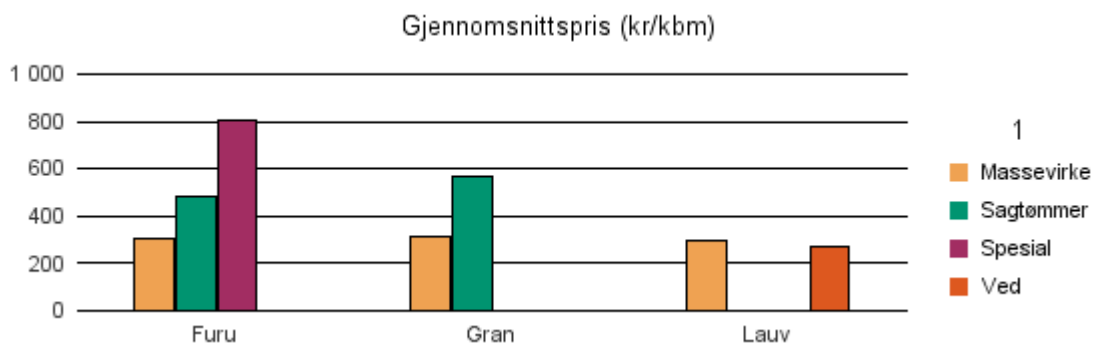
### Volum 2018 (kbm)

	Massevirke	Sagtømmer	Spesial	Ved	Vrak	Sum:
<b>Furu</b>	732	759	43		4	<b>1 538</b>
<b>Gran</b>	5 533	7 694			201	<b>13 428</b>
<b>Lauv</b>	286			69		<b>355</b>
<b>Sum:</b>	<b>6 551</b>	<b>8 453</b>	<b>43</b>	<b>69</b>	<b>205</b>	<b>15 321</b>



### Gjennomsnittspris 2018 (kr/kbm)

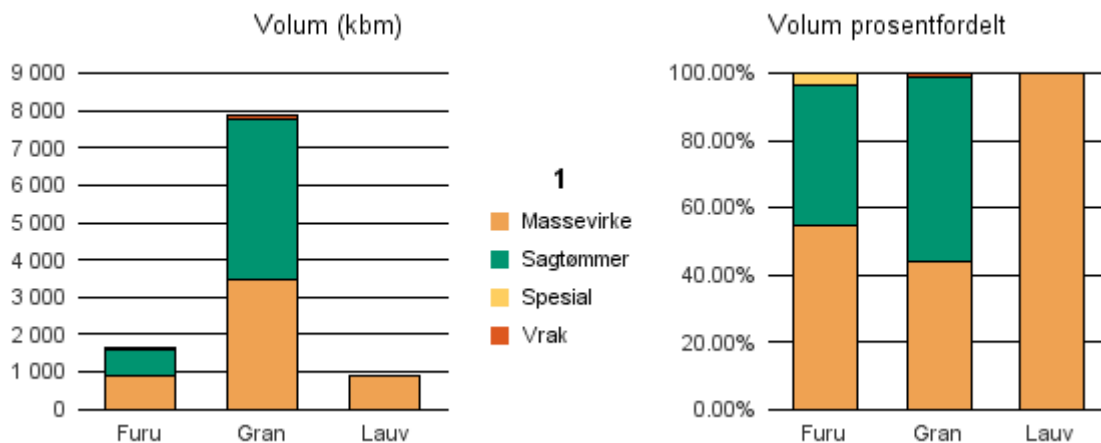
	Massevirke	Sagtømmer	Spesial	Ved
<b>Furu</b>	300	478	804	
<b>Gran</b>	314	563		
<b>Lauv</b>	298			267
<b>Gjennomsnitt:</b>	<b>304</b>	<b>520</b>	<b>804</b>	<b>267</b>



## 0136 RYGGE

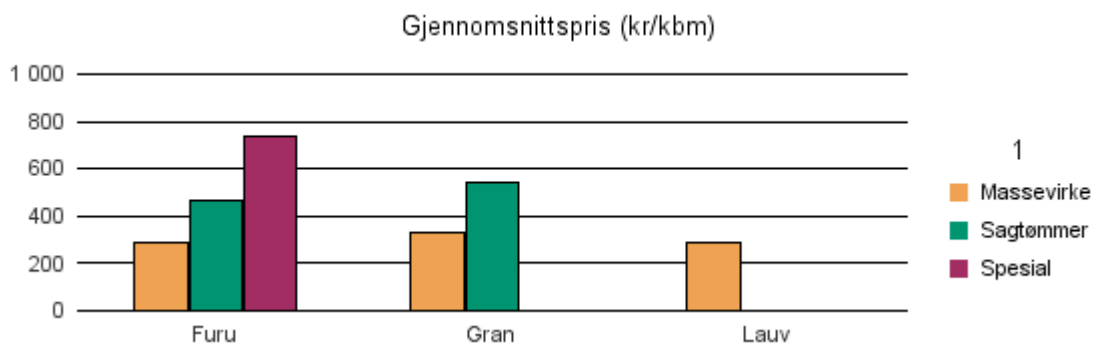
### Volum 2018 (kbm)

	Massevirke	Sagtømmer	Spesial	Ved	Vrak	Sum:
<b>Furu</b>	907	680	60		3	<b>1 650</b>
<b>Gran</b>	3 469	4 272			115	<b>7 856</b>
<b>Lauv</b>	883					<b>883</b>
<b>Sum:</b>	<b>5 259</b>	<b>4 952</b>	<b>60</b>		<b>118</b>	<b>10 389</b>



### Gjennomsnittspris 2018 (kr/kbm)

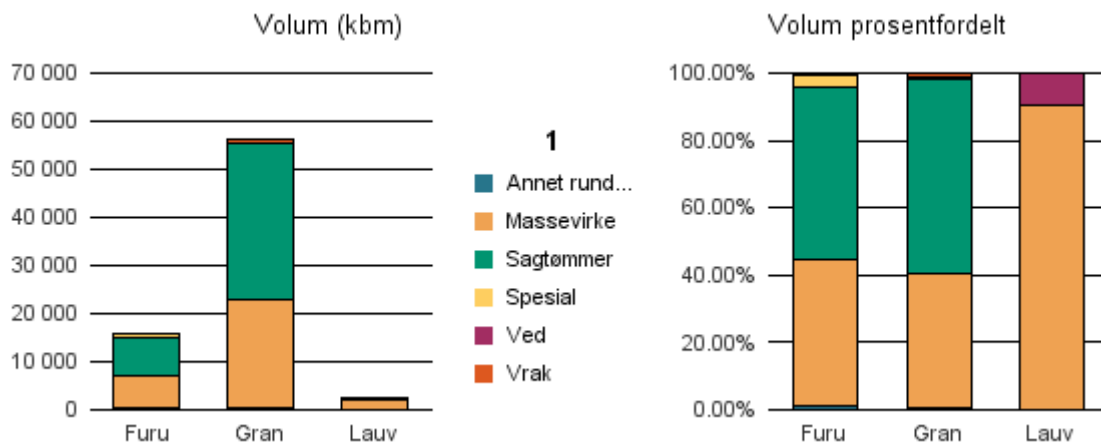
	Massevirke	Sagtømmer	Spesial	Ved
<b>Furu</b>	286	468	736	
<b>Gran</b>	330	538		
<b>Lauv</b>	288			
<b>Gjennomsnitt:</b>	<b>302</b>	<b>503</b>	<b>736</b>	



## 0137 VÅLER I ØSTFOLD

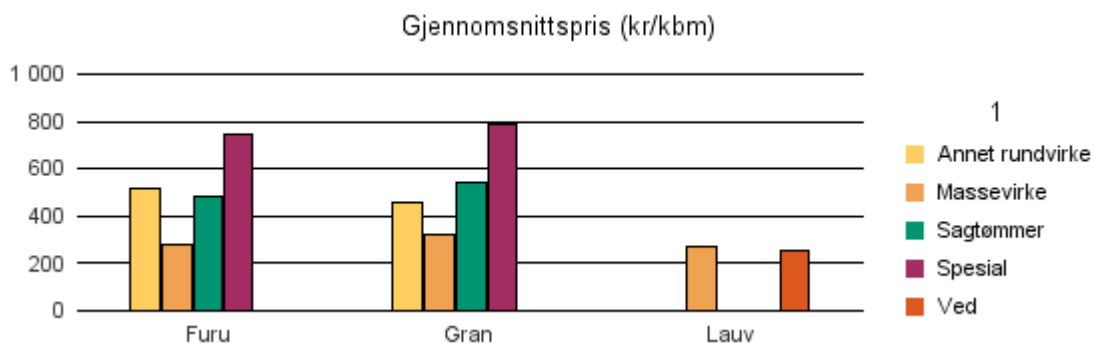
### Volum 2018 (kbm)

	Massevirke	Sagtømmer	Spesial	Ved	Vrak	Sum:
<b>Furu</b>	6 835	8 014	594		50	<b>15 620</b>
<b>Gran</b>	22 460	32 741	35		814	<b>56 361</b>
<b>Lauv</b>	2 099			222		<b>2 321</b>
<b>Sum:</b>	<b>31 394</b>	<b>40 755</b>	<b>629</b>	<b>222</b>	<b>864</b>	<b>74 302</b>



### Gjennomsnittspris 2018 (kr/kbm)

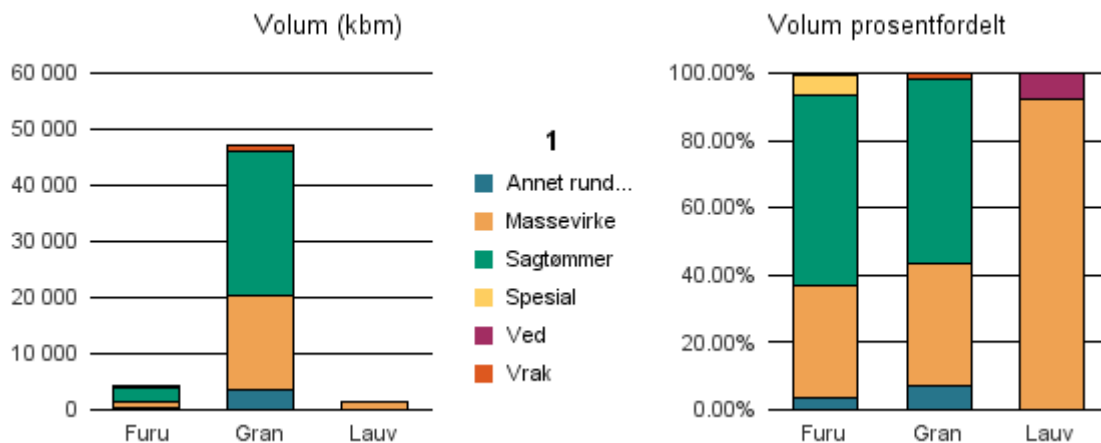
	Massevirke	Sagtømmer	Spesial	Ved
<b>Furu</b>	278	484	749	
<b>Gran</b>	320	540	789	
<b>Lauv</b>	267			249
<b>Gjennomsnitt:</b>	<b>288</b>	<b>512</b>	<b>769</b>	<b>249</b>



## 0138 HOBØL

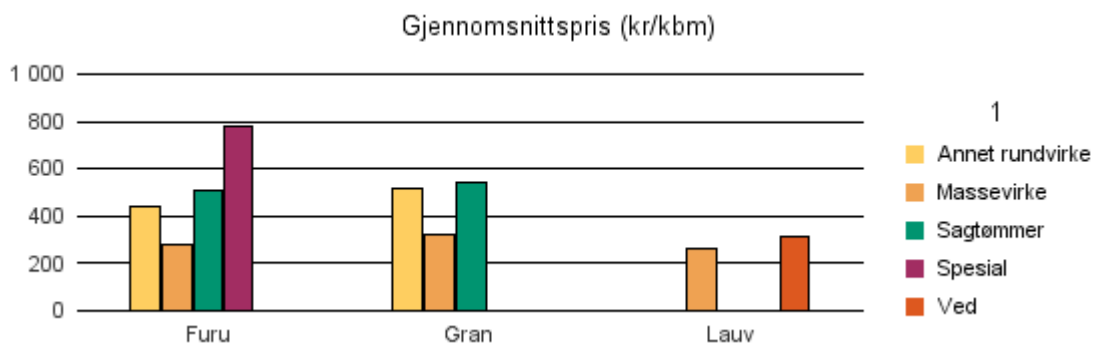
### Volum 2018 (kbm)

	Massevirke	Sagtømmer	Spesial	Ved	Vrak	Sum:
<b>Furu</b>	1 337	2 286	251		23	<b>4 043</b>
<b>Gran</b>	17 003	25 811			836	<b>47 006</b>
<b>Lauv</b>	1 228			101		<b>1 329</b>
<b>Sum:</b>	<b>19 568</b>	<b>28 097</b>	<b>251</b>	<b>101</b>	<b>859</b>	<b>52 378</b>



### Gjennomsnittspris 2018 (kr/kbm)

	Massevirke	Sagtømmer	Spesial	Ved
<b>Furu</b>	279	505	777	
<b>Gran</b>	316	540		
<b>Lauv</b>	261			315
<b>Gjennomsnitt:</b>	<b>285</b>	<b>523</b>	<b>777</b>	<b>315</b>



## Østfold

### Bioenergi (fkbm og gjennomsnittspris) 2018

	Virkeskategori	Kommune/ Fylke	fkbm	kr/ fkbm
Rundvirke flis bar	6810	AREMARK	661	177
		ASKIM	388	161
		EIDSBORG	1 352	156
		FREDRIKSTAD	559	152
		HALDEN	1 627	178
		HOBØL	1 944	160
		MARKER	687	166
		MOSS	156	176
		RÅDE	276	167
		RAKKESTAD	815	186
		RØMSKOG	195	208
		RYGGE	330	180
		SARPSBORG	1 066	185
		SKIPTVET	739	162
		SPYDEBERG	951	172
		TRØGSTAD	1 464	172
		VÅLER I ØSTFOLD	1 011	172
		<b>Sum virkeskategori:</b>	<b>14 221</b>	
		<b>Sum bioenergi:</b>	<b>14 221</b>	