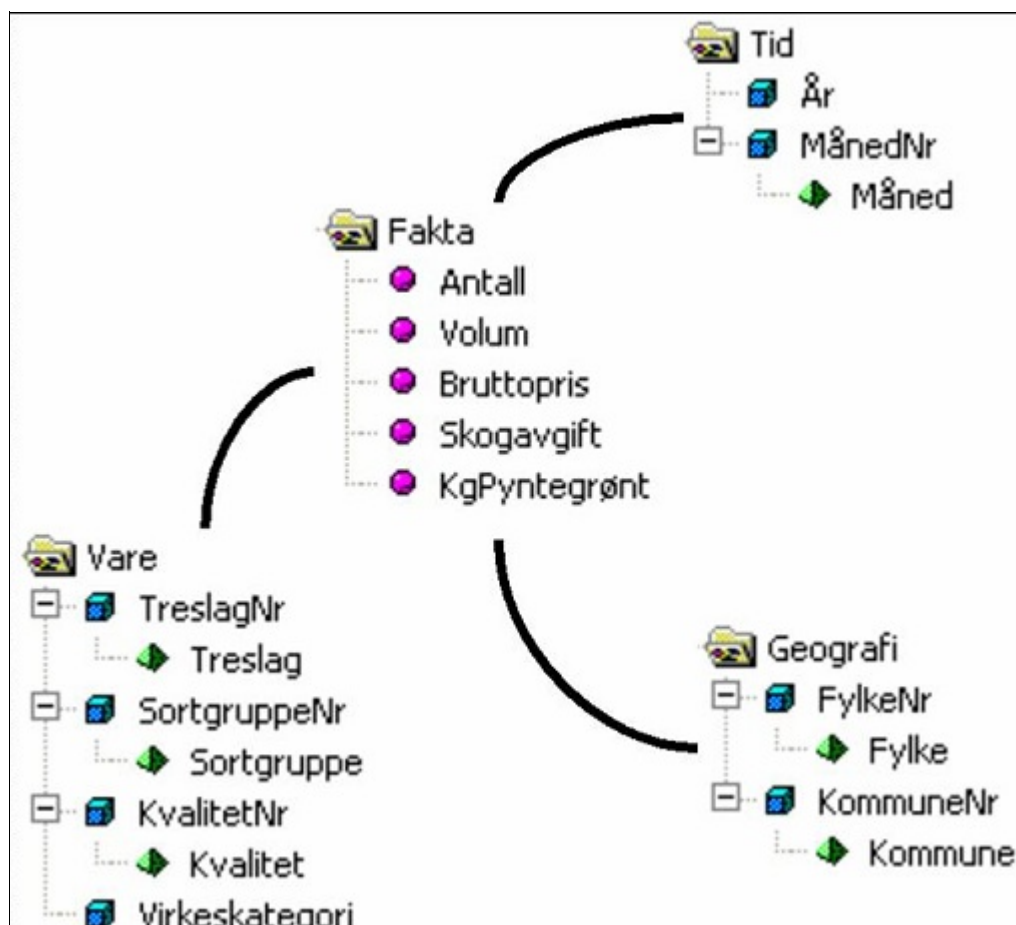


Virkestatistikk fra
SKOG-DATA AS

Telemark m/kommuner



Dataene i rapporten er hentet fra VSOP-databasen som inneholder virkesdata med tilhørende innbetalinger til skogfond. Den 01.06.2015 tok Landbruksdirektoratet over driften av VSOP. Derfor er data som har kommet via manuell innrapportering (det vil si virke som ikke er offentlig målt) siden 01.05.2015 ikke med i denne statistikken fra Skog-Data.

Rapporten er laget med Business Objects, som er sluttbrukerverktøyet i Skog-Data sine datavarehus-løsninger. Business Objects er et meget sterkt rapportverktøy som effektivt kan presentere store mengder data.

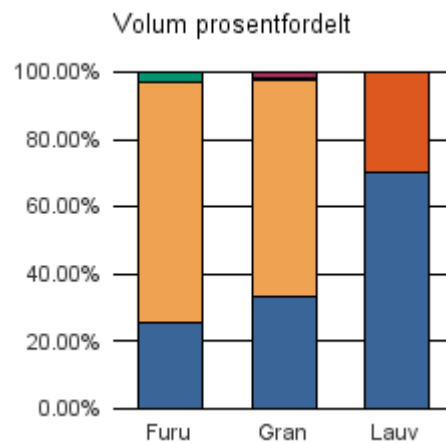
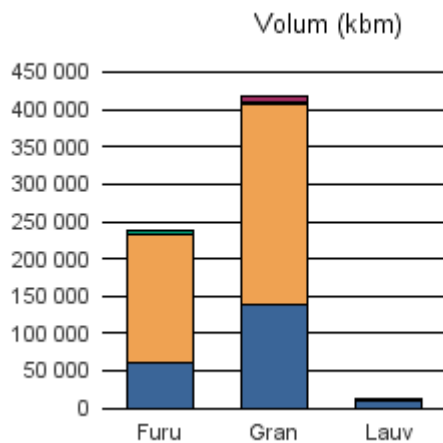
Rapportene kan lastes ned fra www.skogdata.no/virkesstatistikk

For mer informasjon, kontakt: kh@skogdata.no

Telemark

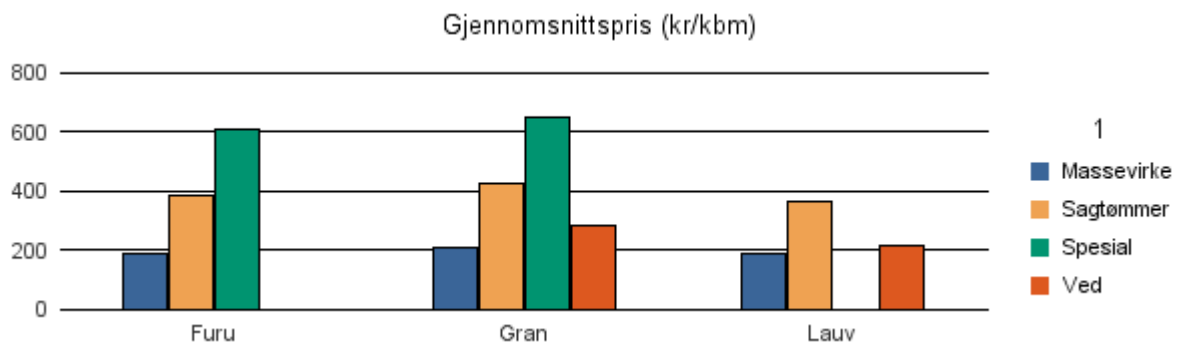
Volum 2017 (kbm)

	Massevirke	Sagtømmer	Spesial	Ved	Vrak	Sum:
Furu	60 517	171 154	6 145		458	238 274
Gran	138 354	270 029	498	40	8 291	417 212
Lauv	8 959	47		3 774		12 780
Sum:	207 830	441 230	6 643	3 814	8 749	668 266



Gjennomsnittspris 2017 (kr/kbm)

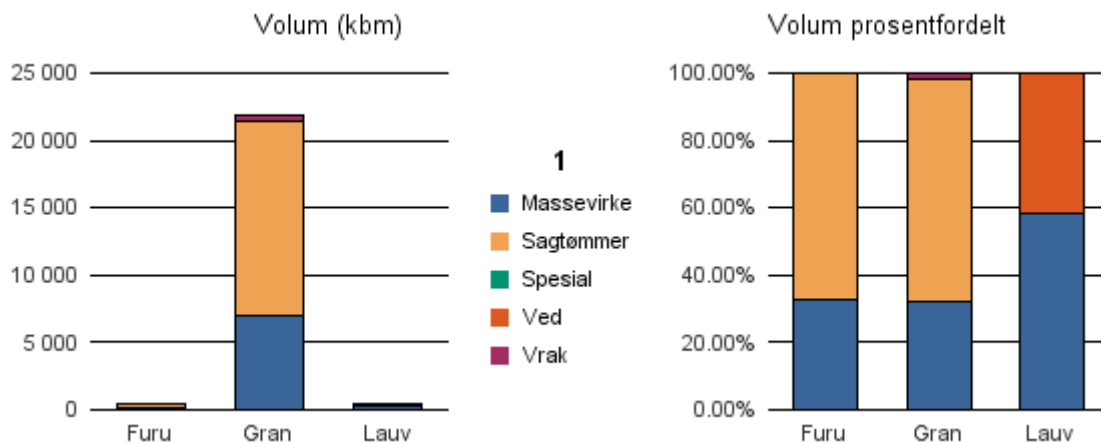
	Massevirke	Sagtømmer	Spesial	Ved
Furu	187	383	610	
Gran	212	429	648	283
Lauv	185	362		219
Gjennomsnitt:	195	392	629	251



0805 PORSGRUNN

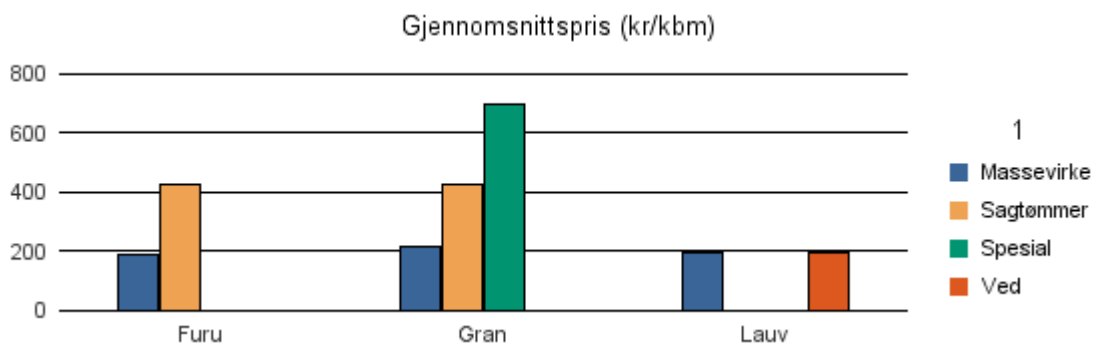
Volum 2017 (kbm)

	Massevirke	Sagtømmer	Spesial	Ved	Vrak	Sum:
Furu	135	275			1	411
Gran	7 030	14 399	19		355	21 803
Lauv	263			188		451
Sum:	7 428	14 674	19	188	356	22 665



Gjennomsnittspris 2017 (kr/kbm)

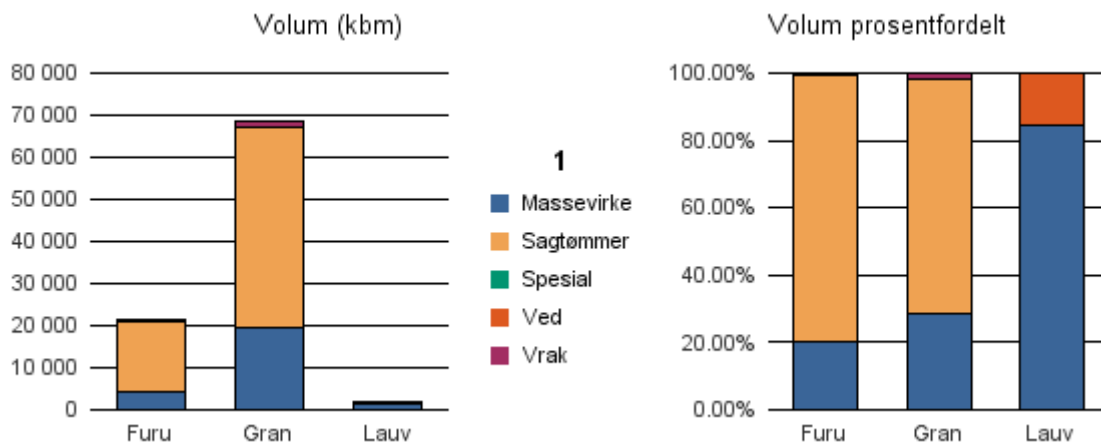
	Massevirke	Sagtømmer	Spesial	Ved
Furu	186	425		
Gran	218	428	696	
Lauv	196			198
Gjennomsnitt:	200	427	696	198



0806 SKIEN

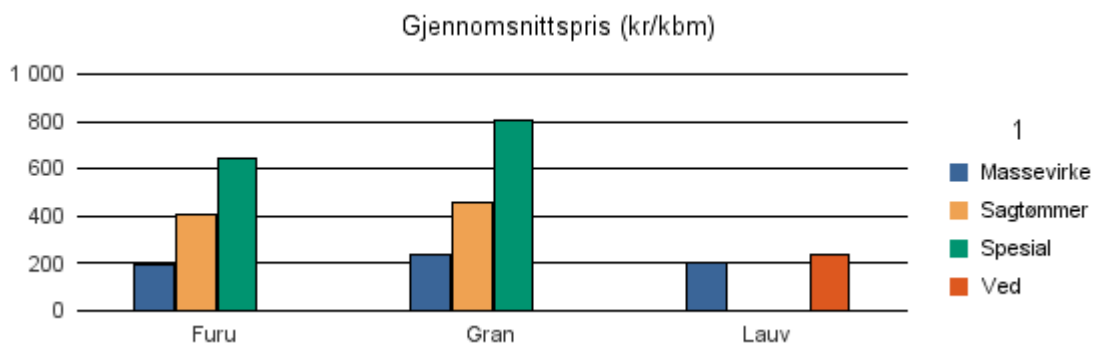
Volum 2017 (kbm)

	Massevirke	Sagtømmer	Spesial	Ved	Vrak	Sum:
Furu	4 216	16 780	119		19	21 134
Gran	19 585	47 703	45		1 118	68 451
Lauv	1 485			276		1 761
Sum:	25 286	64 483	164	276	1 137	91 346



Gjennomsnittspris 2017 (kr/kbm)

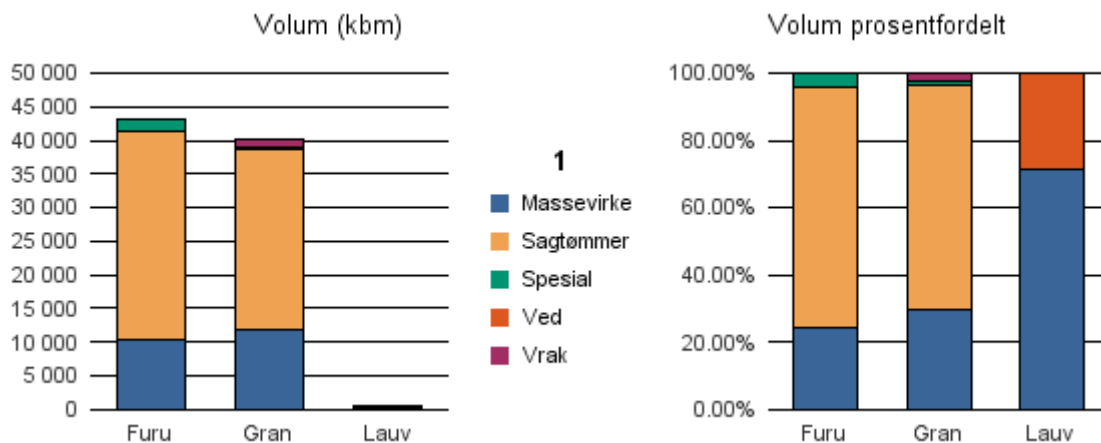
	Massevirke	Sagtømmer	Spesial	Ved
Furu	197	405	639	
Gran	231	458	803	
Lauv	200			233
Gjennomsnitt:	209	431	721	233



0807 NOTODDEN

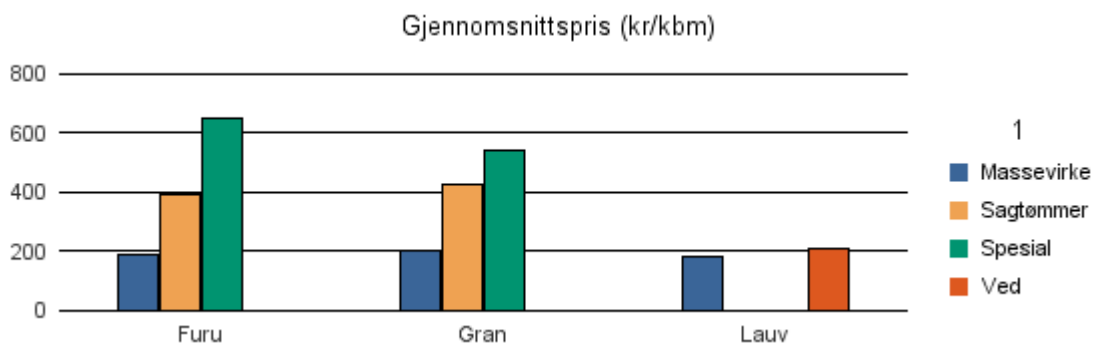
Volum 2017 (kbm)

	Massevirke	Sagtømmer	Spesial	Ved	Vrak	Sum:
Furu	10 414	30 916	1 796		32	43 158
Gran	11 755	26 986	259		1 056	40 056
Lauv	322			128		450
Sum:	22 491	57 902	2 055	128	1 088	83 664



Gjennomsnittspris 2017 (kr/kbm)

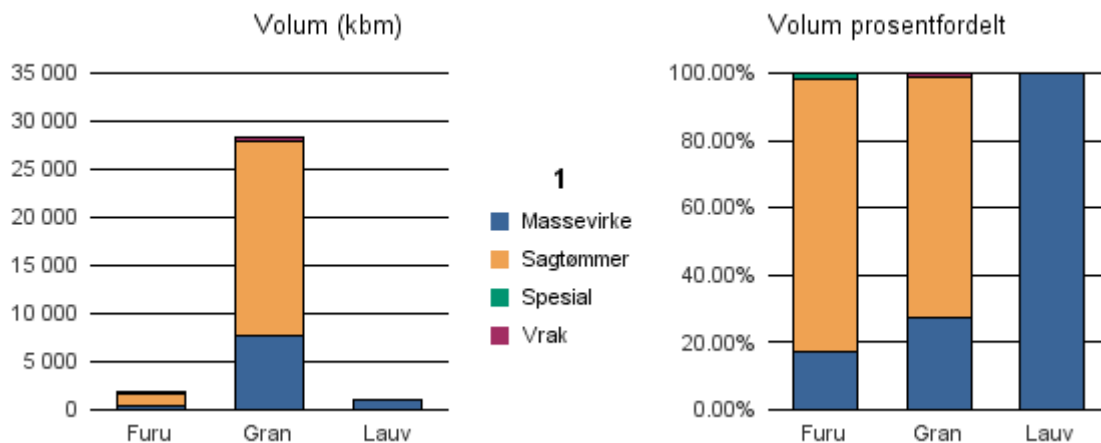
	Massevirke	Sagtømmer	Spesial	Ved
Furu	188	391	650	
Gran	203	430	540	
Lauv	178			207
Gjennomsnitt:	190	410	595	207



0811 SILJAN

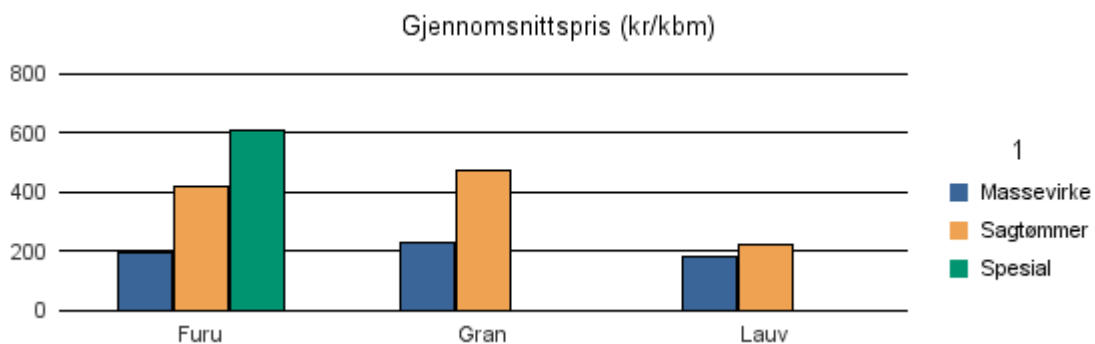
Volum 2017 (kbm)

	Massevirke	Sagtømmer	Spesial	Ved	Vrak	Sum:
Furu	293	1 387	32		2	1 714
Gran	7 653	20 343			302	28 298
Lauv	969	1				970
Sum:	8 915	21 731	32		304	30 982



Gjennomsnittspris 2017 (kr/kbm)

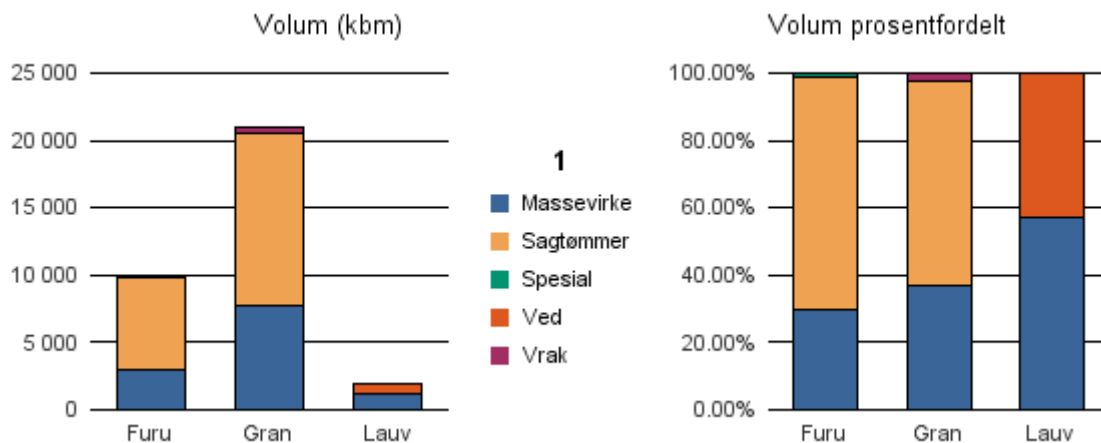
	Massevirke	Sagtømmer	Spesial	Ved
Furu	197	419	608	
Gran	229	474		
Lauv	179	225		
Gjennomsnitt:	202	373	608	



0814 BAMBLE

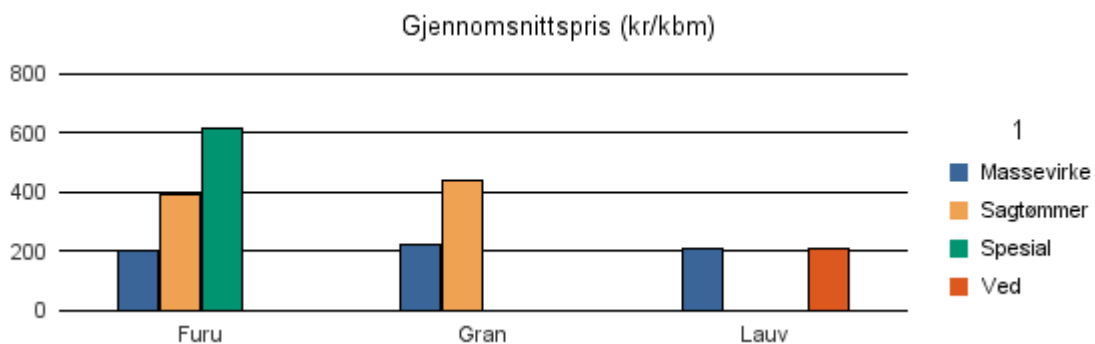
Volum 2017 (kbm)

	Massevirke	Sagtømmer	Spesial	Ved	Vrak	Sum:
Furu	2 930	6 828	87		17	9 862
Gran	7 729	12 767			531	21 027
Lauv	1 105			826		1 931
Sum:	11 764	19 595	87	826	548	32 820



Gjennomsnittspris 2017 (kr/kbm)

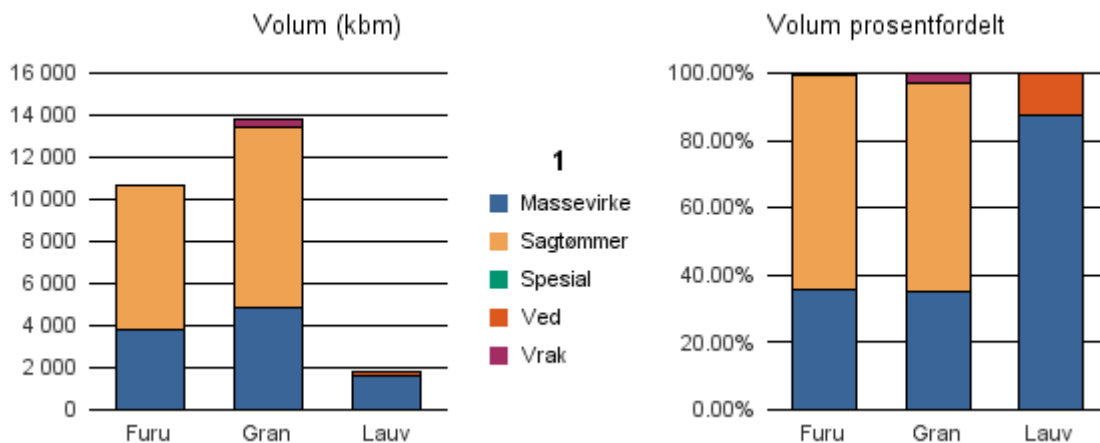
	Massevirke	Sagtømmer	Spesial	Ved
Furu	201	392	615	
Gran	223	442		
Lauv	206			211
Gjennomsnitt:	210	417	615	211



0815 KRAGERØ

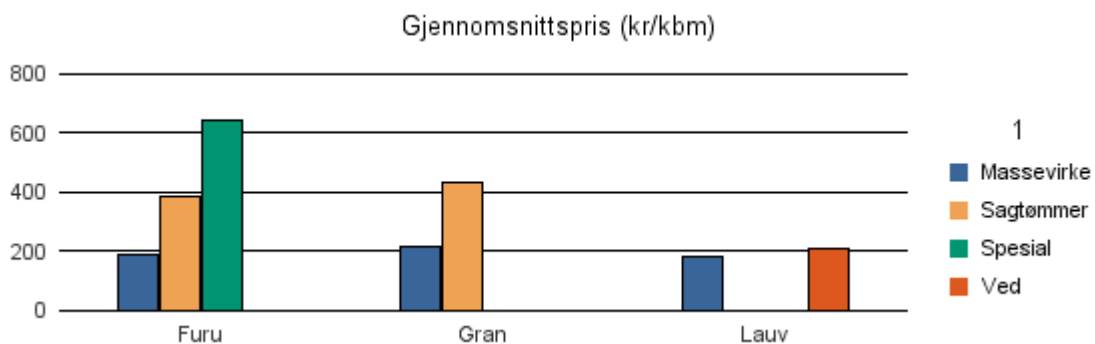
Volum 2017 (kbm)

	Massevirke	Sagtømmer	Spesial	Ved	Vrak	Sum:
Furu	3 773	6 850	28		24	10 675
Gran	4 792	8 618			383	13 793
Lauv	1 581			231		1 812
Sum:	10 146	15 468	28	231	407	26 280



Gjennomsnittspris 2017 (kr/kbm)

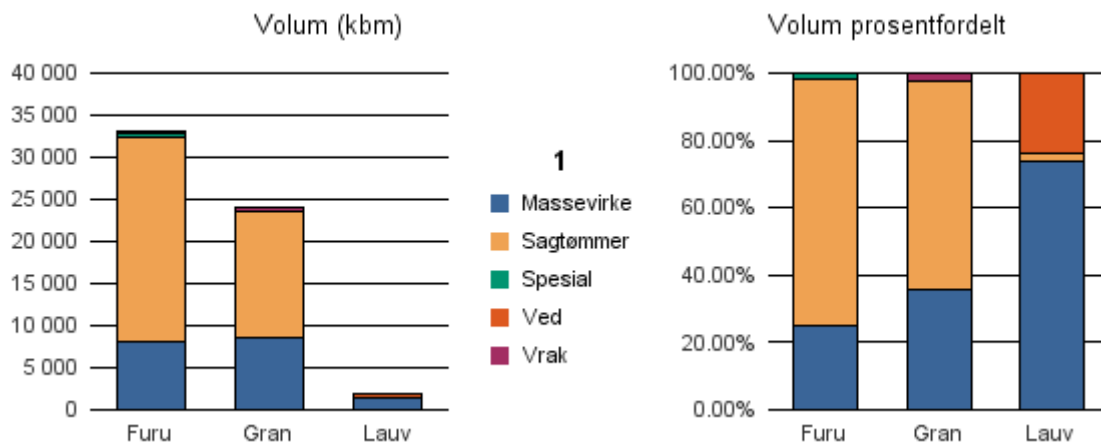
	Massevirke	Sagtømmer	Spesial	Ved
Furu	189	384	644	
Gran	214	432		
Lauv	179			211
Gjennomsnitt:	194	408	644	211



0817 DRANGEDAL

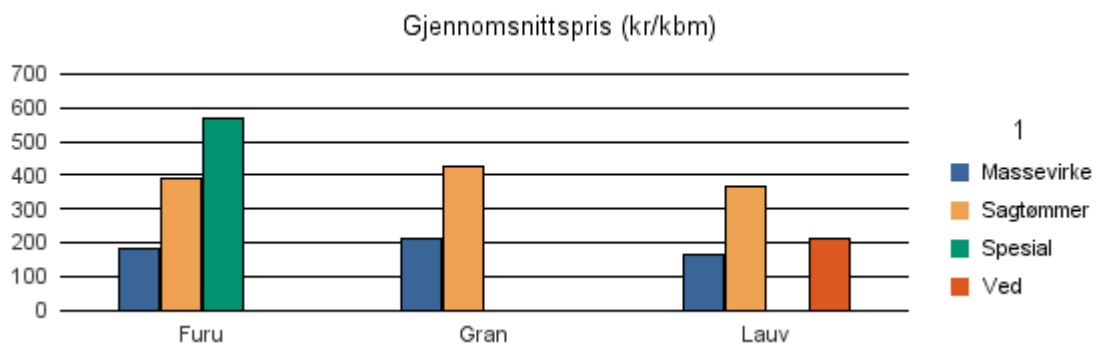
Volum 2017 (kbm)

	Massevirke	Sagtømmer	Spesial	Ved	Vrak	Sum:
Furu	8 156	24 182	552		77	32 967
Gran	8 613	14 832			596	24 041
Lauv	1 282	46		416		1 744
Sum:	18 051	39 060	552	416	673	58 752



Gjennomsnittspris 2017 (kr/kbm)

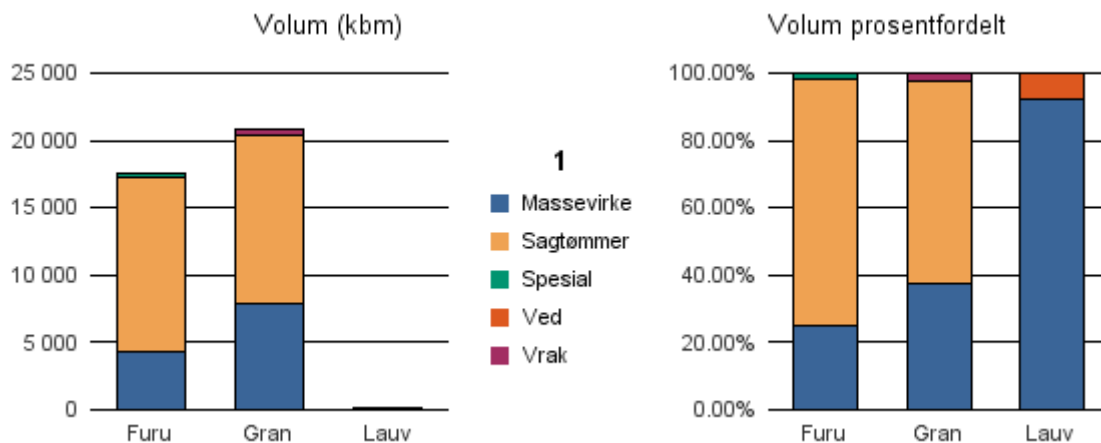
	Massevirke	Sagtømmer	Spesial	Ved
Furu	180	392	569	
Gran	212	424		
Lauv	166	365		215
Gjennomsnitt:	186	393	569	215



0819 NOME

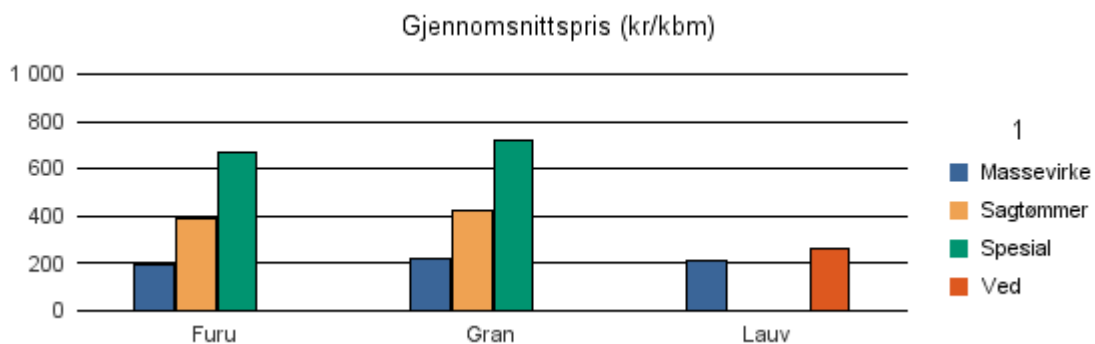
Volum 2017 (kbm)

	Massevirke	Sagtømmer	Spesial	Ved	Vrak	Sum:
Furu	4 323	12 912	328		26	17 589
Gran	7 832	12 577	10		457	20 876
Lauv	144			12		156
Sum:	12 299	25 489	338	12	483	38 621



Gjennomsnittspris 2017 (kr/kbm)

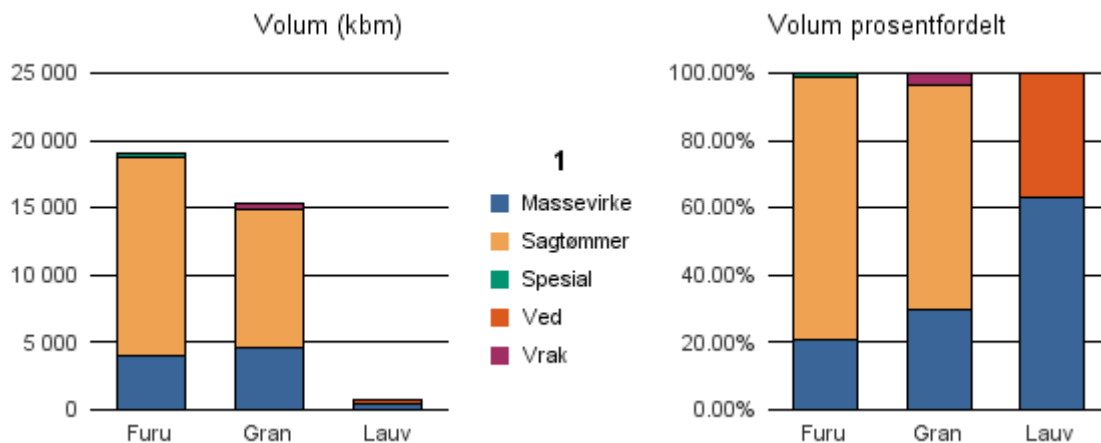
	Massevirke	Sagtømmer	Spesial	Ved
Furu	190	389	670	
Gran	221	423	720	
Lauv	212			260
Gjennomsnitt:	208	406	695	260



0821 BØ I TELEMARK

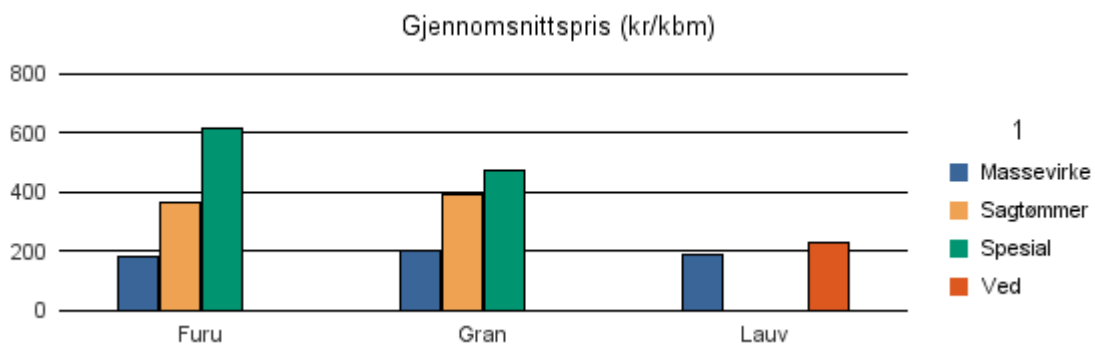
Volum 2017 (kbm)

	Massevirke	Sagtømmer	Spesial	Ved	Vrak	Sum:
Furu	3 912	14 895	240		4	19 051
Gran	4 581	10 224	4		572	15 381
Lauv	431			252		683
Sum:	8 924	25 119	244	252	576	35 115



Gjennomsnittspris 2017 (kr/kbm)

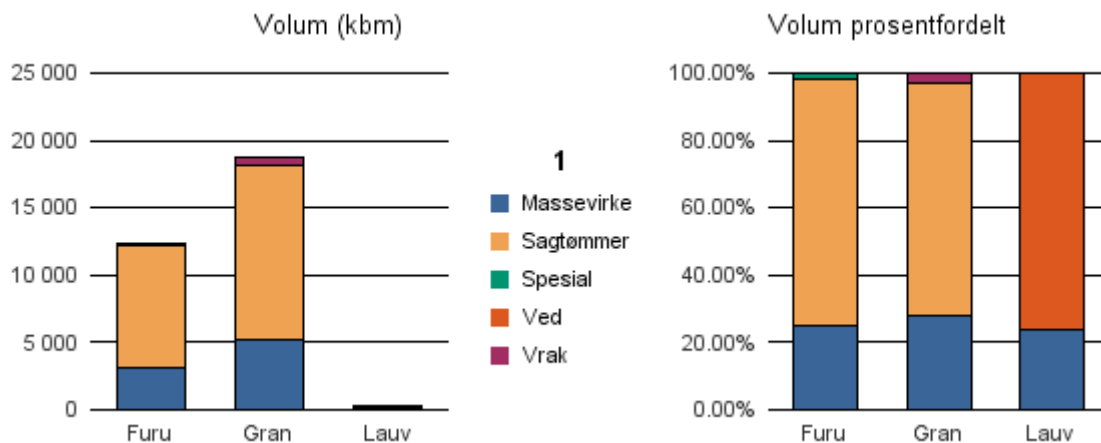
	Massevirke	Sagtømmer	Spesial	Ved
Furu	182	366	615	
Gran	200	392	472	
Lauv	187			229
Gjennomsnitt:	189	379	544	229



0822 SAUHERAD

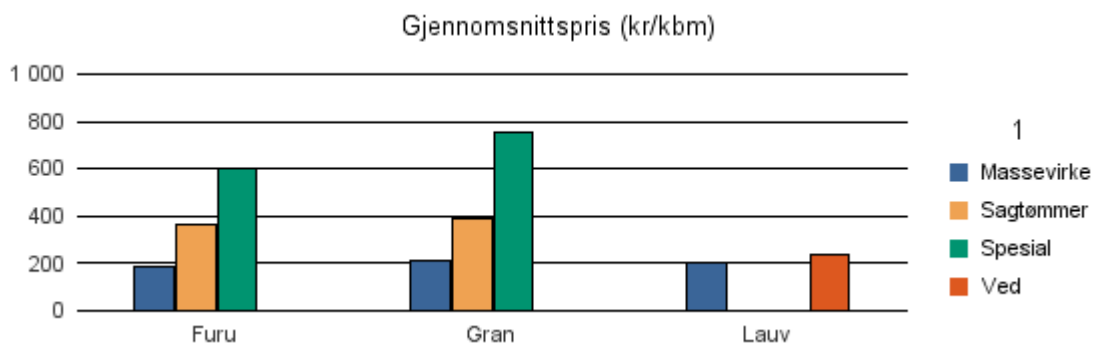
Volum 2017 (kbm)

	Massevirke	Sagtømmer	Spesial	Ved	Vrak	Sum:
Furu	3 044	9 063	204		3	12 314
Gran	5 240	12 922	6		553	18 721
Lauv	75			242		317
Sum:	8 359	21 985	210	242	556	31 352



Gjennomsnittspris 2017 (kr/kbm)

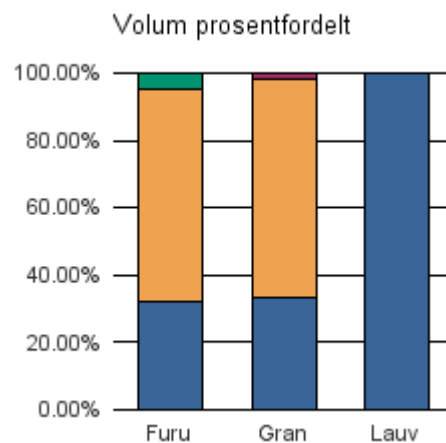
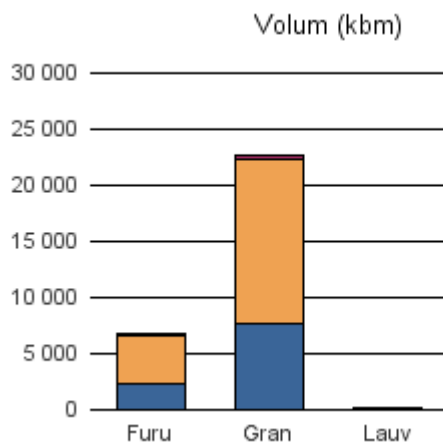
	Massevirke	Sagtømmer	Spesial	Ved
Furu	184	360	603	
Gran	208	385	758	
Lauv	200			240
Gjennomsnitt:	197	372	680	240



0826 TINN

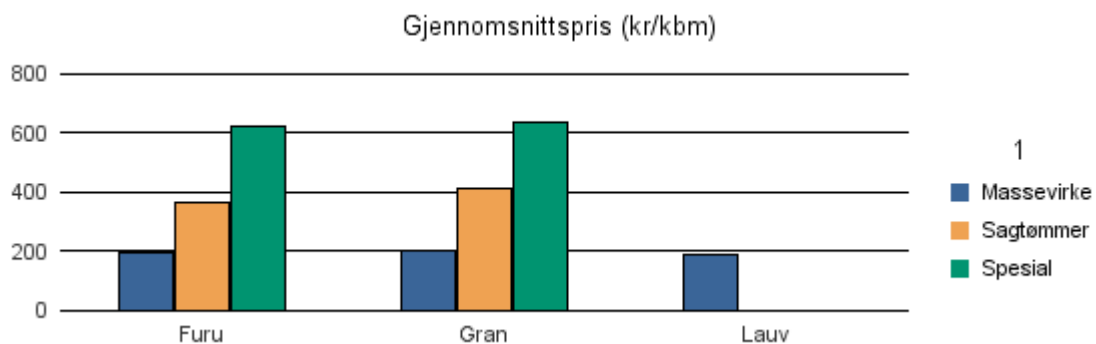
Volum 2017 (kbm)

	Massevirke	Sagtømmer	Spesial	Ved	Vrak	Sum:
Furu	2 198	4 283	303		18	6 802
Gran	7 610	14 743	10		348	22 711
Lauv	213					213
Sum:	10 021	19 026	313		366	29 726



Gjennomsnittspris 2017 (kr/kbm)

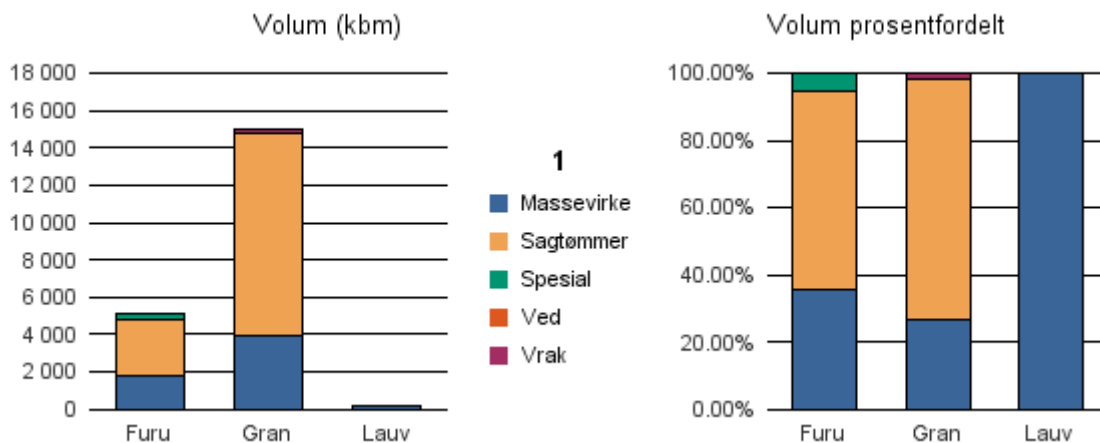
	Massevirke	Sagtømmer	Spesial	Ved
Furu	193	363	624	
Gran	204	410	636	
Lauv	190			
Gjennomsnitt:	196	386	630	



0827 HJARTDAL

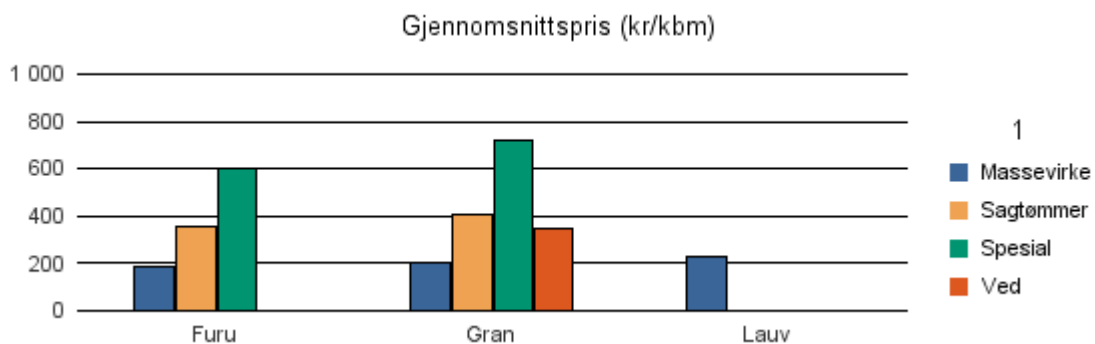
Volum 2017 (kbm)

	Massevirke	Sagtømmer	Spesial	Ved	Vrak	Sum:
Furu	1 810	3 015	247		14	5 086
Gran	3 975	10 756	15	25	239	15 010
Lauv	176					176
Sum:	5 961	13 771	262	25	253	20 272



Gjennomsnittspris 2017 (kr/kbm)

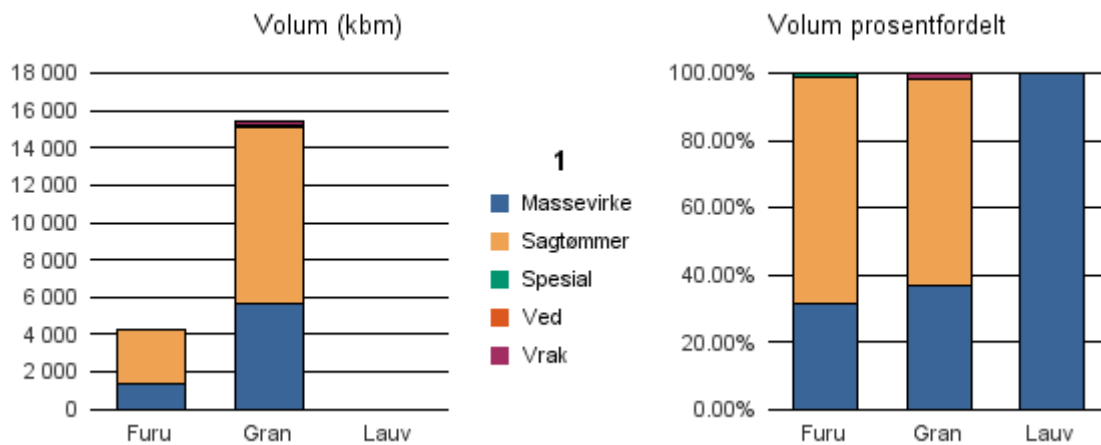
	Massevirke	Sagtømmer	Spesial	Ved
Furu	188	358	603	
Gran	203	407	720	350
Lauv	230			
Gjennomsnitt:	207	382	661	350



0828 SELJORD

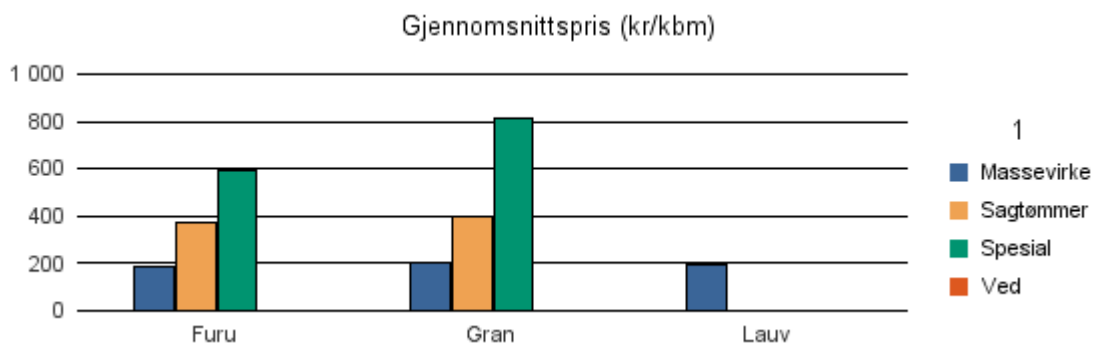
Volum 2017 (kbm)

	Massevirke	Sagtømmer	Spesial	Ved	Vrak	Sum:
Furu	1 357	2 890	58		6	4 311
Gran	5 697	9 449	33		264	15 443
Lauv	18			0		18
Sum:	7 072	12 339	91	0	270	19 772



Gjennomsnittspris 2017 (kr/kbm)

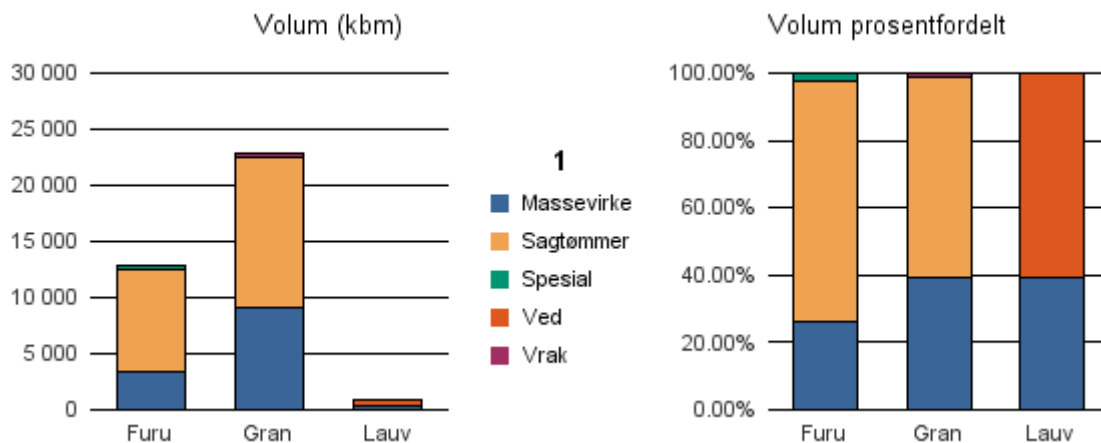
	Massevirke	Sagtømmer	Spesial	Ved
Furu	183	374	589	
Gran	200	401	817	
Lauv	195			#DIV/0
Gjennomsnitt:	193	387	703	#DIV/0



0829 KVITSEID

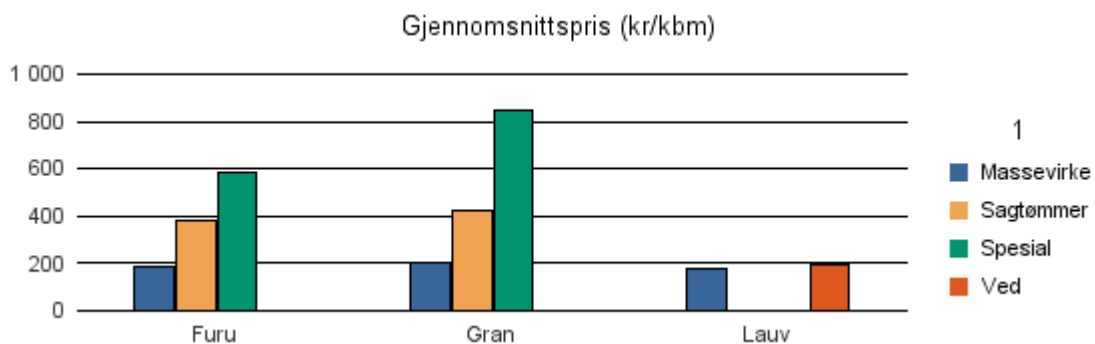
Volum 2017 (kbm)

	Massevirke	Sagtømmer	Spesial	Ved	Vrak	Sum:
Furu	3 386	9 147	298		23	12 854
Gran	8 996	13 524	3		324	22 847
Lauv	314			485		799
Sum:	12 696	22 671	301	485	347	36 500



Gjennomsnittspris 2017 (kr/kbm)

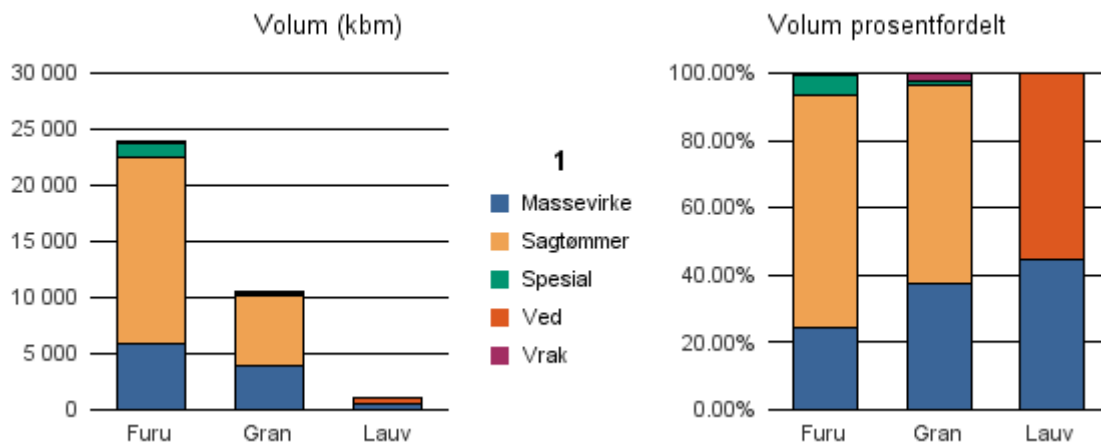
	Massevirke	Sagtømmer	Spesial	Ved
Furu	182	377	580	
Gran	202	419	849	
Lauv				197
Gjennomsnitt:	187	398	715	197



0830 NISSEDAL

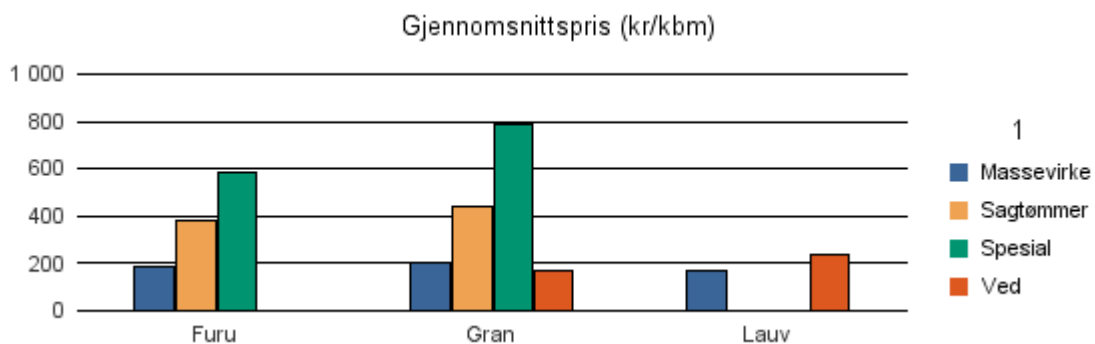
Volum 2017 (kbm)

	Massevirke	Sagtømmer	Spesial	Ved	Vrak	Sum:
Furu	5 873	16 529	1 420		134	23 956
Gran	3 952	6 252	91	15	262	10 572
Lauv	452			564		1 016
Sum:	10 277	22 781	1 511	579	396	35 544



Gjennomsnittspris 2017 (kr/kbm)

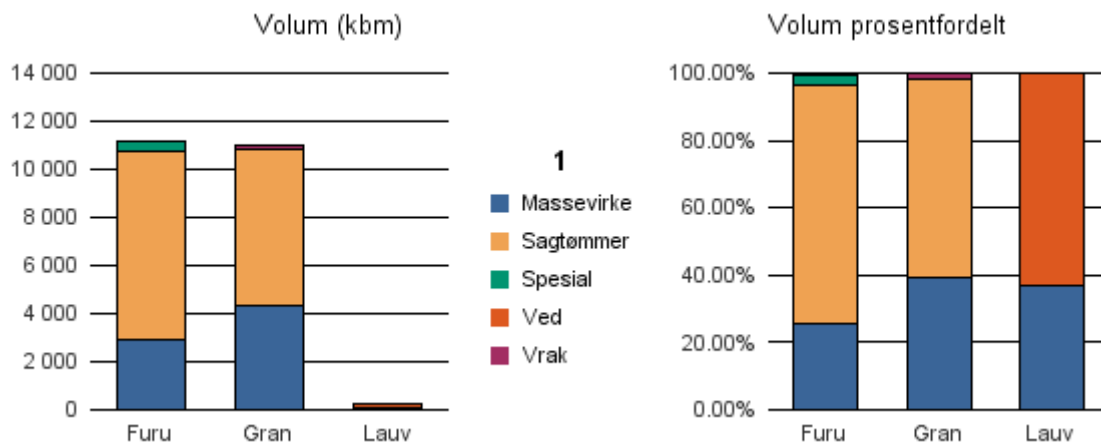
	Massevirke	Sagtømmer	Spesial	Ved
Furu	188	381	583	
Gran	200	436	785	170
Lauv	164			233
Gjennomsnitt:	184	408	684	201



0831 FYRESDAL

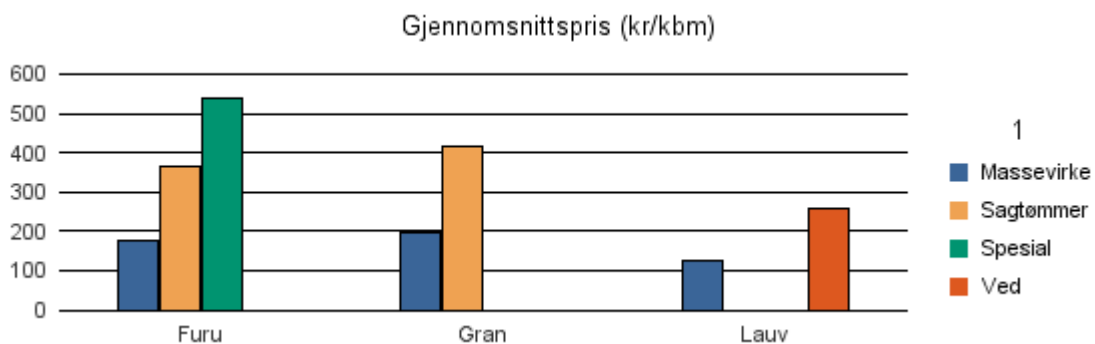
Volum 2017 (kbm)

	Massevirke	Sagtømmer	Spesial	Ved	Vrak	Sum:
Furu	2 866	7 906	370		39	11 181
Gran	4 328	6 479	0		172	10 979
Lauv	81			138		219
Sum:	7 275	14 385	370	138	211	22 379



Gjennomsnittspris 2017 (kr/kbm)

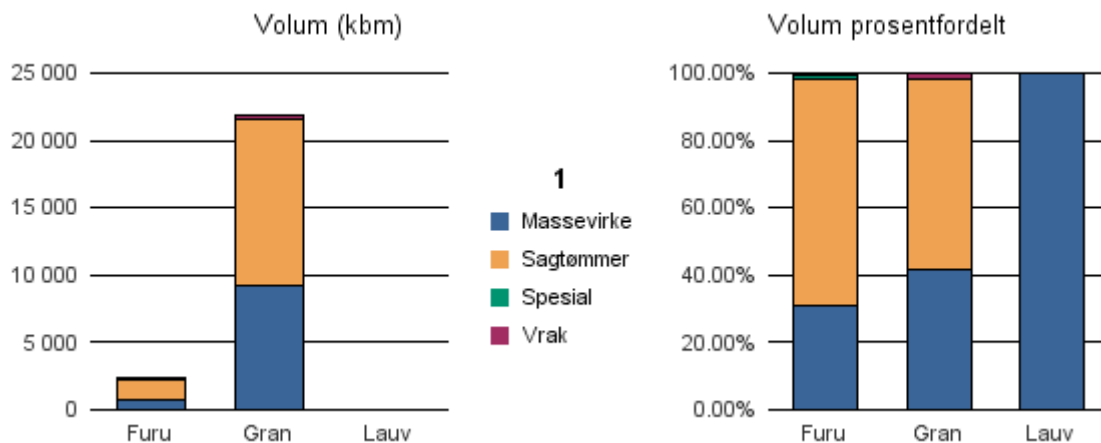
	Massevirke	Sagtømmer	Spesial	Ved
Furu	175	365	539	
Gran	198	418	#DIV/0	
Lauv	125			256
Gjennomsnitt:	166	391	#DIV/0	256



0833 TOKKE

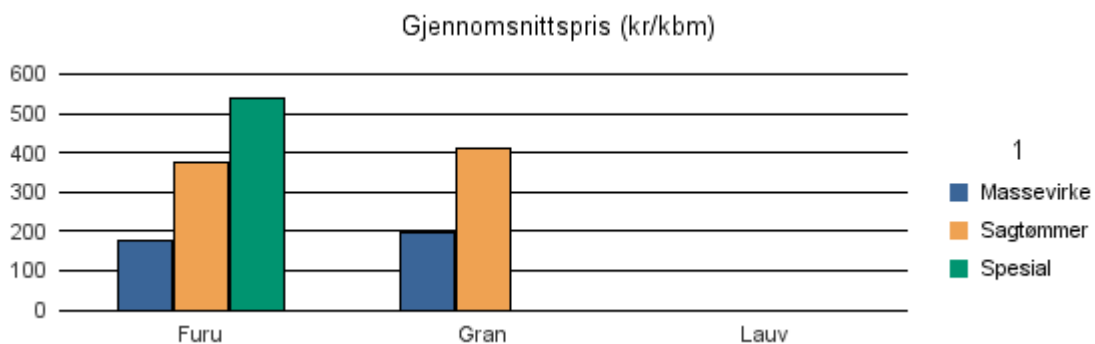
Volum 2017 (kbm)

	Massevirke	Sagtømmer	Spesial	Ved	Vrak	Sum:
Furu	705	1 519	38		8	2 270
Gran	9 155	12 411			370	21 936
Lauv	0					0
Sum:	9 860	13 930	38		378	24 206



Gjennomsnittspris 2017 (kr/kbm)

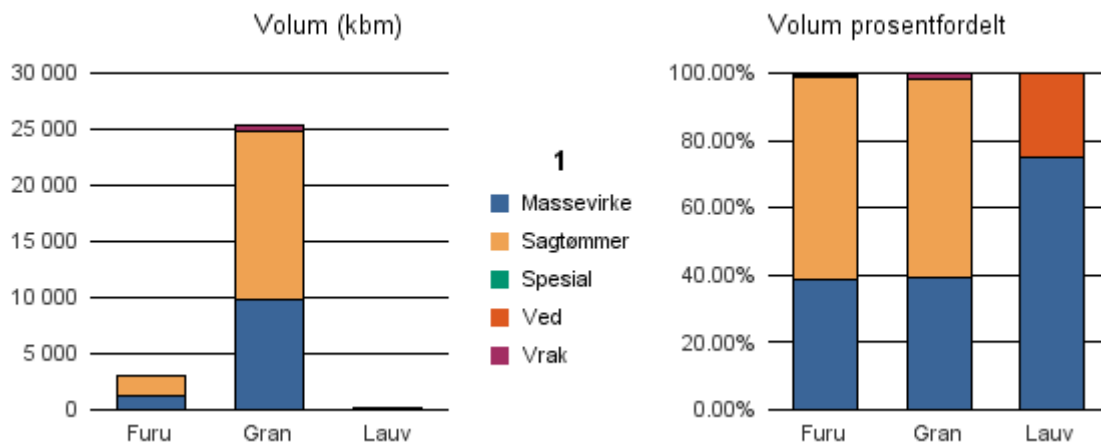
	Massevirke	Sagtømmer	Spesial	Ved
Furu	179	374	541	
Gran	200	411		
Lauv	#DIV/0			
Gjennomsnitt:	#DIV/0	392	541	



0834 VINJE

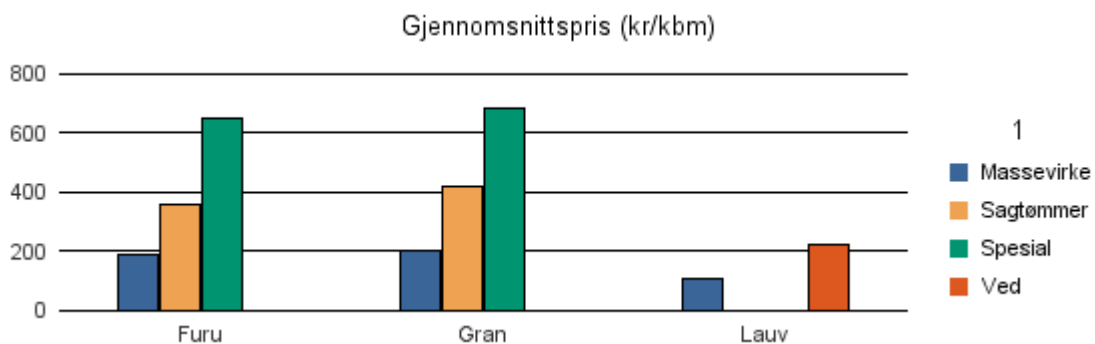
Volum 2017 (kbm)

	Massevirke	Sagtømmer	Spesial	Ved	Vrak	Sum:
Furu	1 126	1 777	25		11	2 939
Gran	9 831	15 044	3		389	25 267
Lauv	48			16		64
Sum:	11 005	16 821	28	16	400	28 270



Gjennomsnittspris 2017 (kr/kbm)

	Massevirke	Sagtømmer	Spesial	Ved
Furu	187	356	647	
Gran	202	420	685	
Lauv	109			223
Gjennomsnitt:	166	388	666	223



Telemark

Bioenergi (fkbm og gjennomsnittspris) 2017

	Virkeskategori	Kommune/ Fylke	fkbm	kr/ fkbm
Heltre flis lauv/bar	6840	DRANGEDAL	196	75
		Sum virkeskategori:	196	
Rundvirke flis bar	6810	BAMBLE	2 622	145
		BØ I TELEMARK	1 775	133
		DRANGEDAL	1 118	135
		FYRESDAL	170	100
		HJARTDAL	304	105
		KRAGERØ	1 149	130
		KVITSEID	565	110
		NISSEDAL	328	124
		NOME	1 696	150
		NOTODDEN	2 475	116
		PORSGRUNN	1 247	156
		SAUHERAD	2 776	135
		SELJORD	85	108
		SILJAN	888	158
		SKIEN	4 943	159
		TINN	45	131
		TOKKE	67	102
		VINJE	161	97
		Sum virkeskategori:	22 414	
		Sum bioenergi:	22 610	