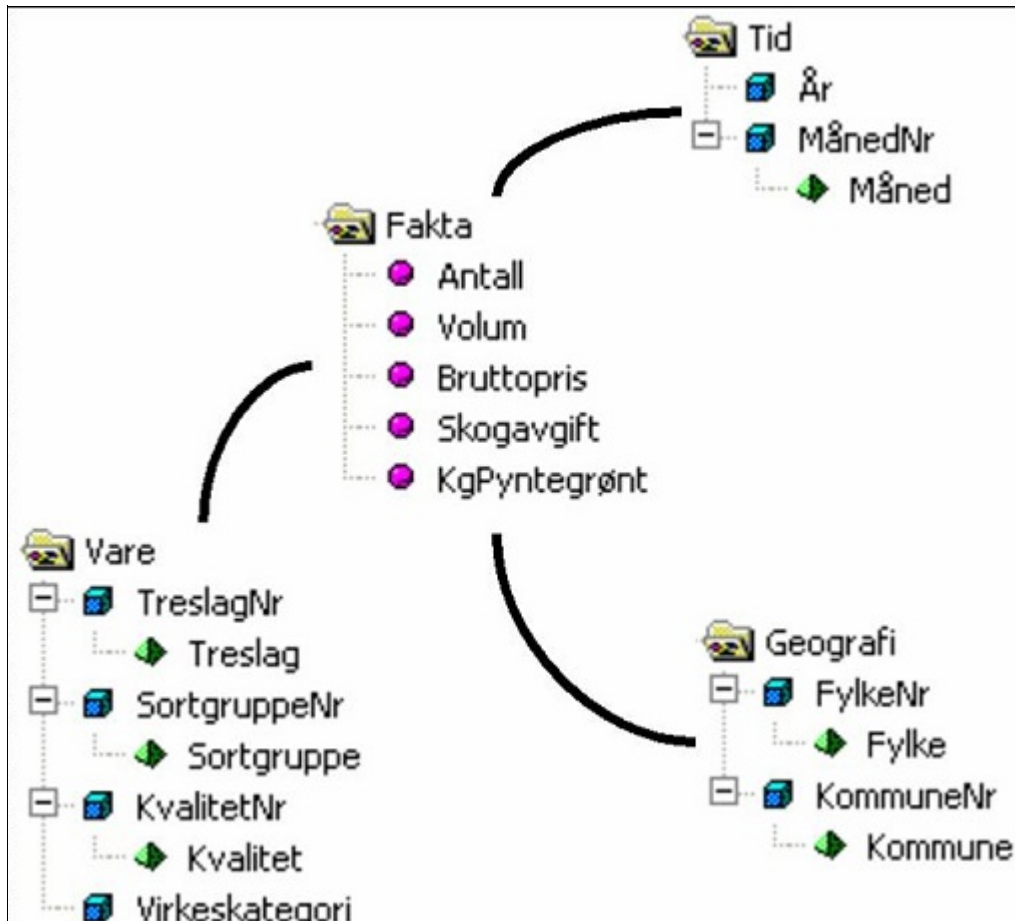


Virkestatistikk fra
SKOG-DATA AS

Oslo m/kommuner



Dataene i rapporten er hentet fra VSOP-databasen som inneholder virkesdata med tilhørende innbetalinger til skogfond. Den 01.06.2015 tok Landbruksdirektoratet over driften av VSOP. Derfor er data som har kommet via manuell innrapportering (det vil si virke som ikke er offentlig målt) siden 01.05.2015 ikke med i denne statistikken fra Skog-Data.

Rapporten er laget med Business Objects, som er sluttbrukerverktøyet i Skog-Data sine datavarehus-løsninger. Business Objects er et meget sterkt rapportverktøy som effektivt kan presentere store mengder data.

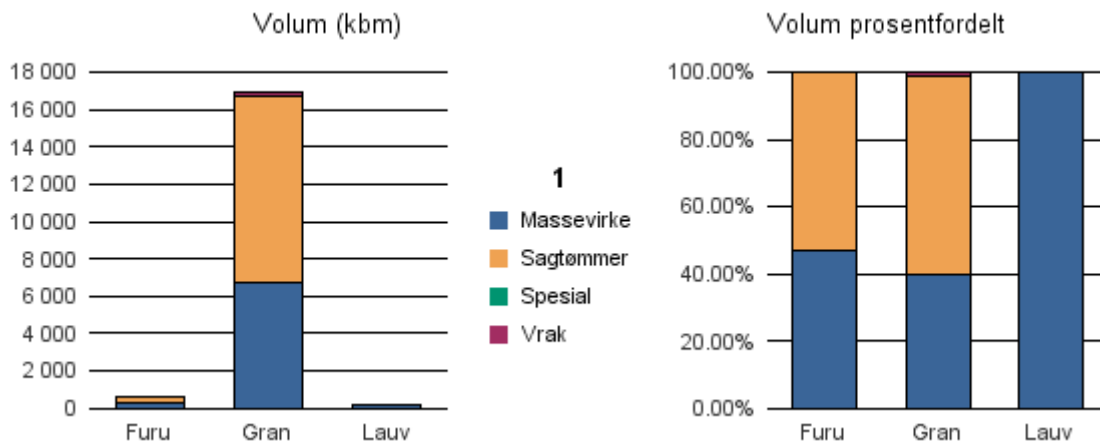
Rapportene kan lastes ned fra www.skogdata.no/virkesstatistikk

For mer informasjon, kontakt: kh@skogdata.no

Oslo

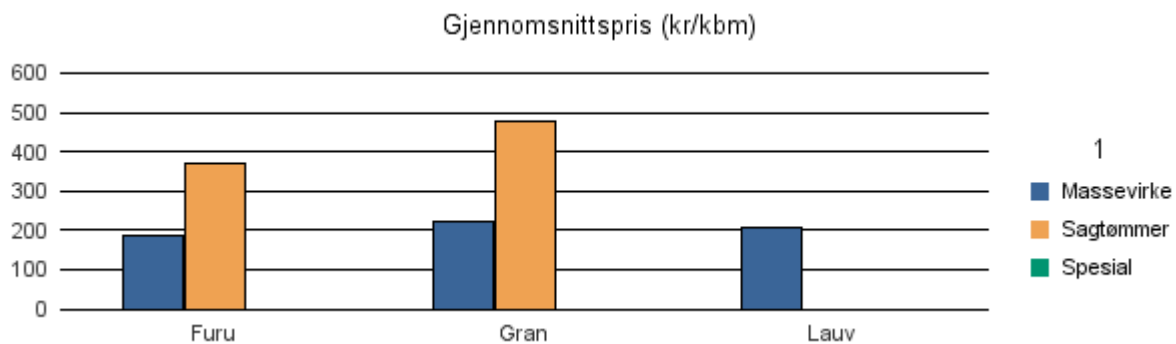
Volum 2017 (kbm)

	Massevirke	Sagtømmer	Spesial	Ved	Vrak	Sum:
Furu	264	297	0		1	562
Gran	6 744	9 964			241	16 949
Lauv	215					215
Sum:	7 223	10 261	0		242	17 726



Gjennomsnittspris 2017 (kr/kbm)

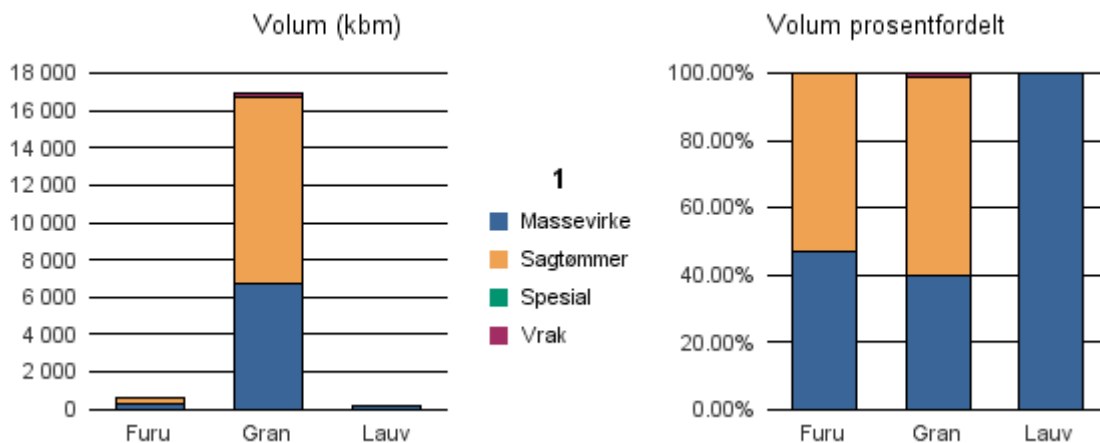
	Massevirke	Sagtømmer	Spesial	Ved
Furu	186	371	#DIV/0	
Gran	223	479		
Lauv	206			
Gjennomsnitt:	205	425	#DIV/0	



0301 OSLO

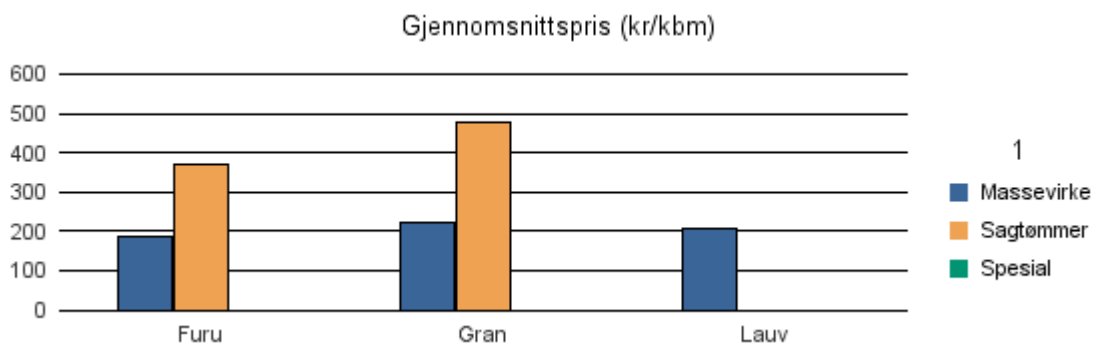
Volum 2017 (kbm)

	Massevirke	Sagtømmer	Spesial	Ved	Vrak	Sum:
Furu	264	297	0		1	562
Gran	6 744	9 964			241	16 949
Lauv	215					215
Sum:	7 223	10 261	0		242	17 726



Gjennomsnittspris 2017 (kr/kbm)

	Massevirke	Sagtømmer	Spesial	Ved
Furu	186	371	#DIV/0	
Gran	223	479		
Lauv	206			
Gjennomsnitt:	205	425	#DIV/0	



Oslo

Bioenergi (fkbm og gjennomsnittspris) 2017

	Virkeskategori	Kommune/ Fylke	fkbm	kr/ fkbm
Rundvirke flis bar	6810	OSLO	716	126
		Sum virkeskategori:	716	
		Sum bioenergi:	716	