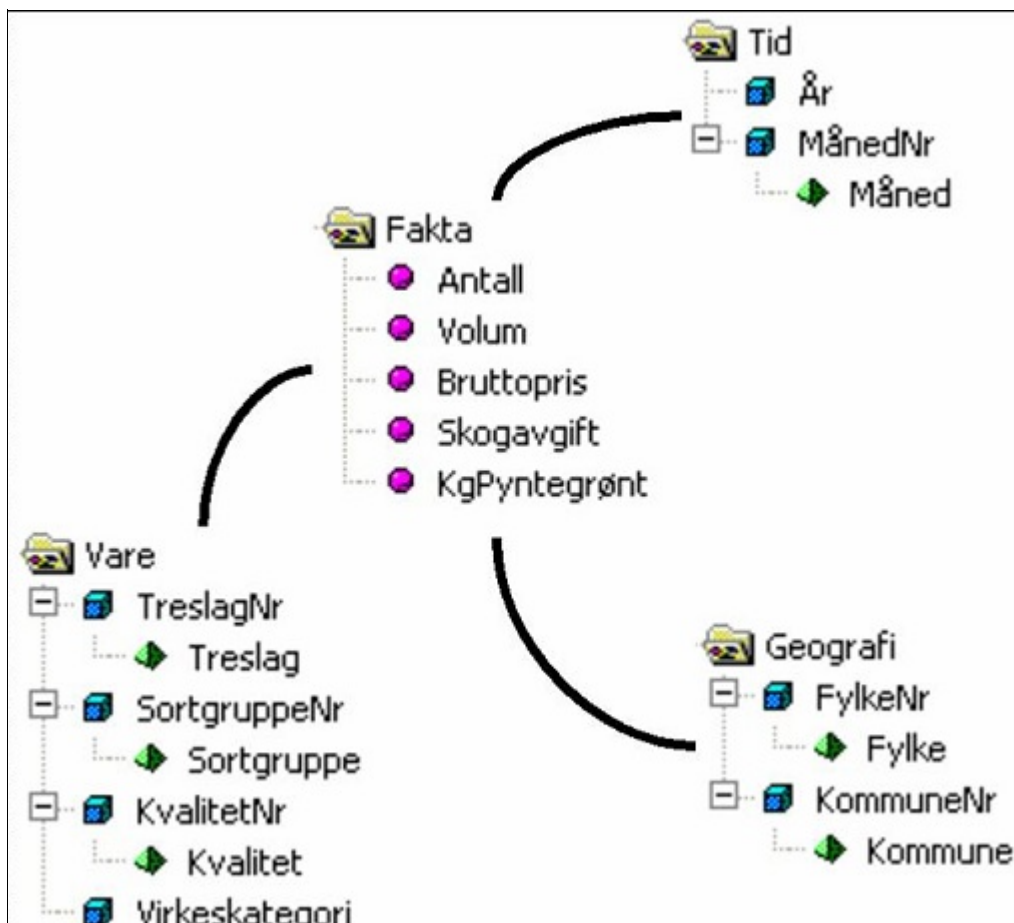


Virkestatistikk fra **SKOG-DATA AS**

Hedmark m/kommuner



Dataene i rapporten er hentet fra VSOP-databasen som inneholder virkesdata med tilhørende innbetalinger til skogfond. Den 01.06.2015 tok Landbruksdirektoratet over driften av VSOP. Derfor er data som har kommet via manuell innrapportering (det vil si virke som ikke er offentlig målt) siden 01.05.2015 ikke med i denne statistikken fra Skog-Data.

Rapporten er laget med Business Objects, som er sluttbrukerverktøyet i Skog-Data sine datavarehus-løsninger. Business Objects er et meget sterkt rapportverktøy som effektivt kan presentere store mengder data.

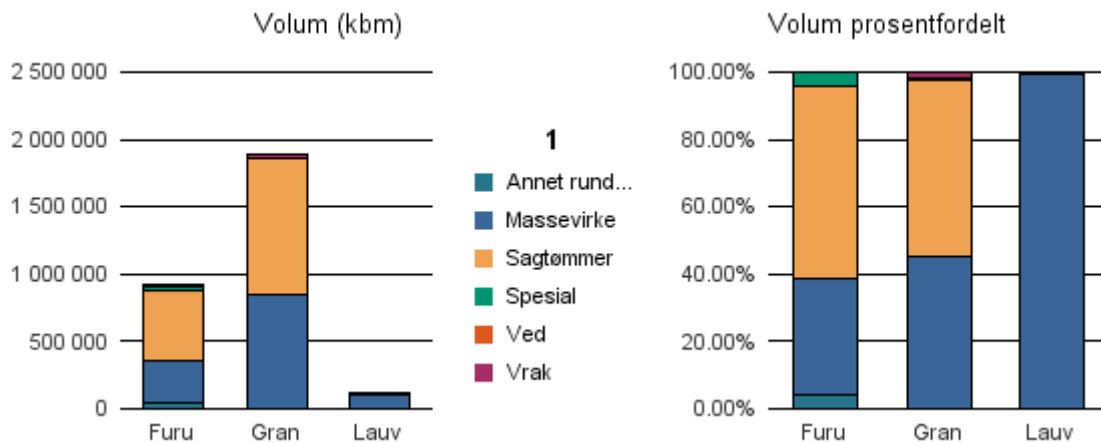
Rapportene kan lastes ned fra www.skogdata.no/virkesstatistikk

For mer informasjon, kontakt: kh@skogdata.no

Hedmark

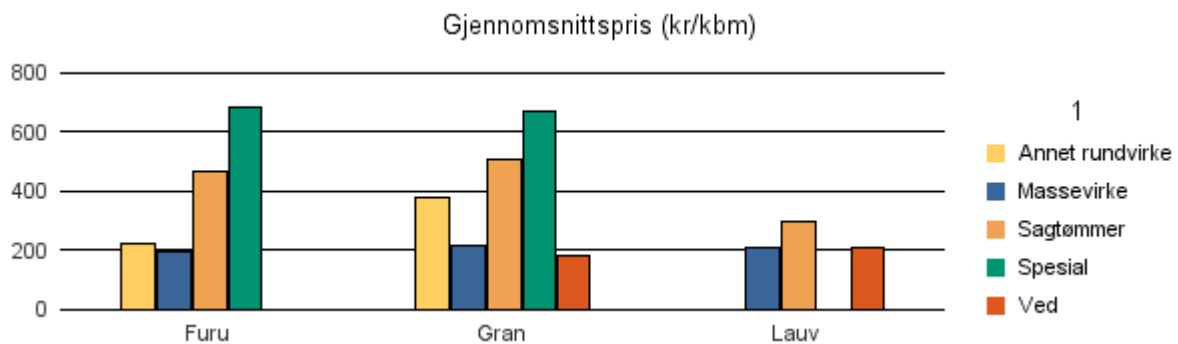
Volum 2017 (kbm)

	Massevirke	Sagtømmer	Spesial	Ved	Vrak	Sum:
Furu	317 447	522 757	36 052		1 208	913 084
Gran	850 991	1 002 405	2 612	6 281	32 038	1 894 536
Lauv	107 256	111		414		107 781
Sum:	1 275 694	1 525 273	38 664	6 695	33 246	2 915 401



Gjennomsnittspris 2017 (kr/kbm)

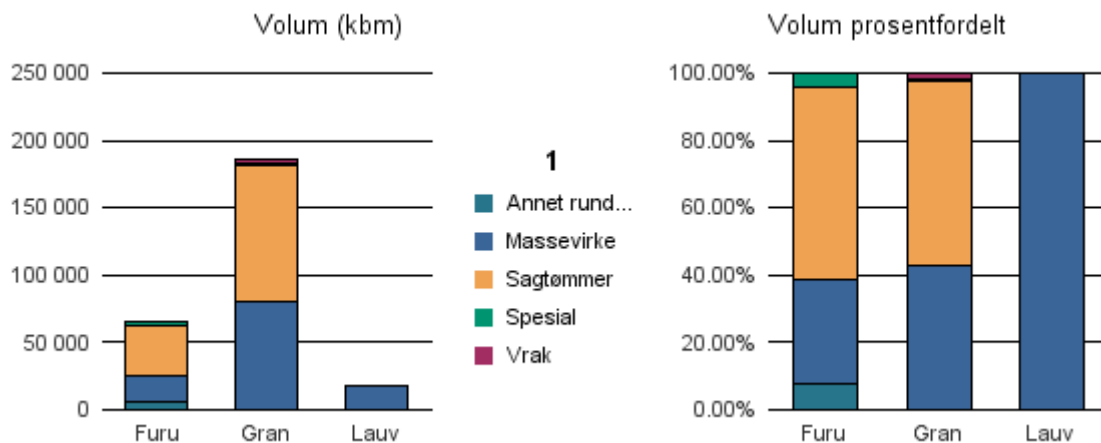
	Massevirke	Sagtømmer	Spesial	Ved
Furu	197	465	681	
Gran	217	510	669	183
Lauv	207	299		210
Gjennomsnitt:	207	425	675	197



0402 KONGSVINGER

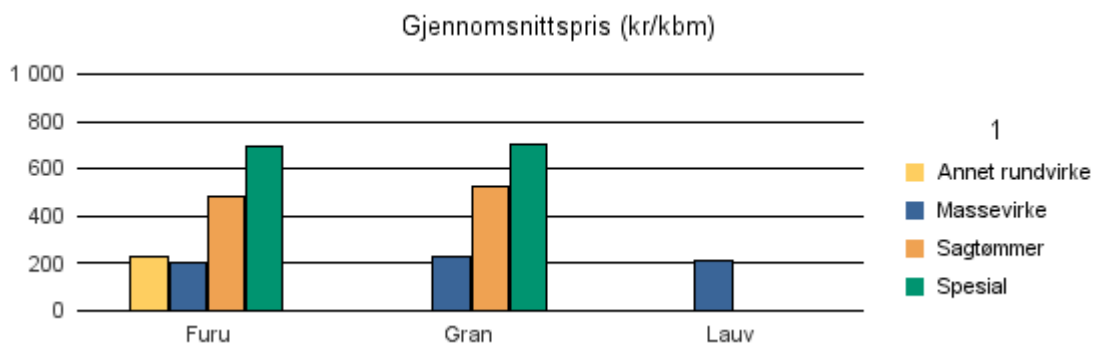
Volum 2017 (kbm)

	Massevirke	Sagtømmer	Spesial	Ved	Vrak	Sum:
Furu	20 106	37 365	2 786		88	65 232
Gran	79 985	102 015	625		3 281	185 906
Lauv	17 603					17 603
Sum:	117 694	139 380	3 411		3 369	268 741



Gjennomsnittspris 2017 (kr/kbm)

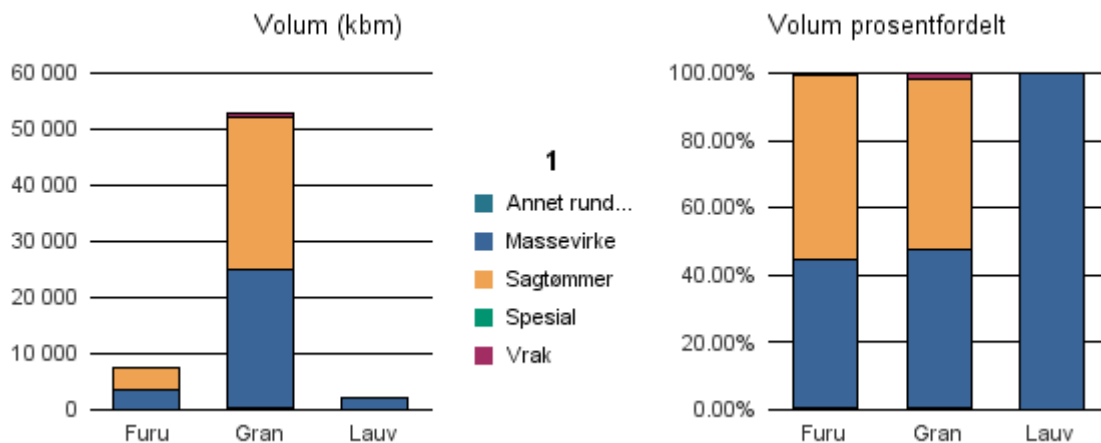
	Massevirke	Sagtømmer	Spesial	Ved
Furu	198	480	695	
Gran	229	526	704	
Lauv	206			
Gjennomsnitt:	211	503	699	



0403 HAMAR

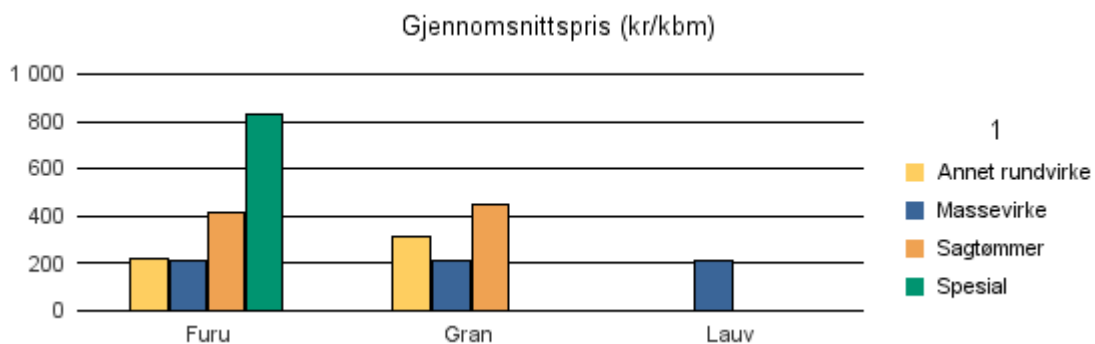
Volum 2017 (kbm)

	Massevirke	Sagtømmer	Spesial	Ved	Vrak	Sum:
Furu	3 314	4 100	17		34	7 491
Gran	24 963	26 990			838	52 874
Lauv	2 139					2 139
Sum:	30 416	31 090	17		872	62 504



Gjennomsnittspris 2017 (kr/kbm)

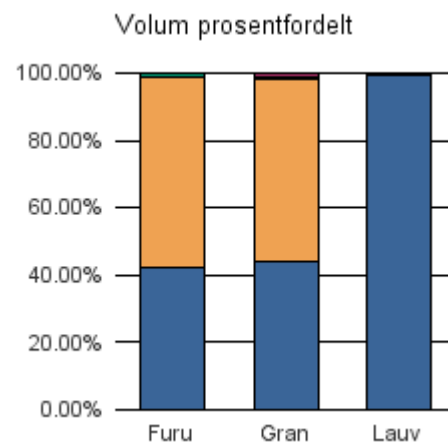
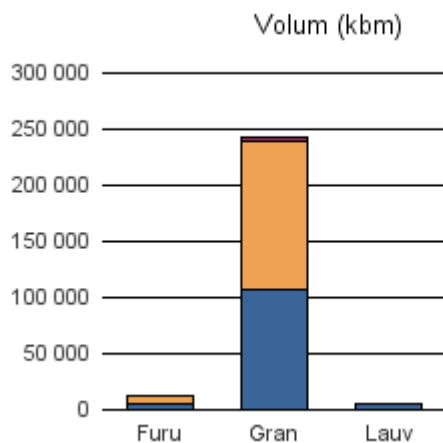
	Massevirke	Sagtømmer	Spesial	Ved
Furu	208	415	828	
Gran	208	450		
Lauv	212			
Gjennomsnitt:	210	433	828	



0412 RINGSAKER

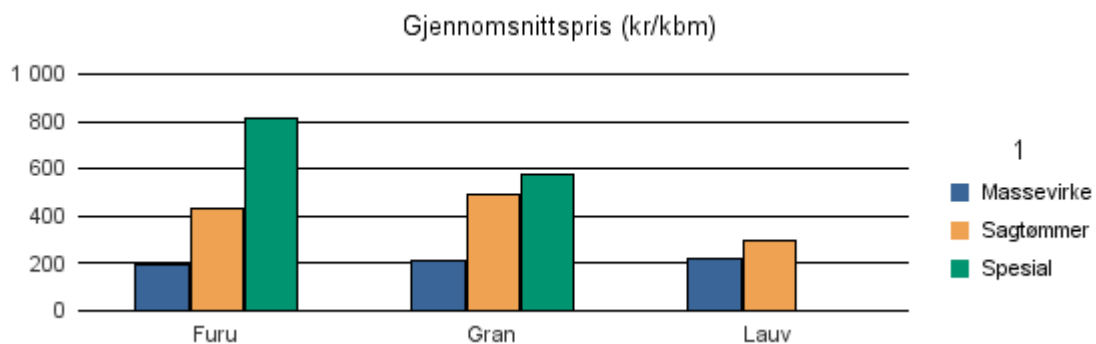
Volum 2017 (kbm)

	Massevirke	Sagtømmer	Spesial	Ved	Vrak	Sum:
Furu	5 011	6 682	133		20	11 846
Gran	106 368	132 657	744		2 889	242 658
Lauv	5 583	31				5 614
Sum:	116 962	139 370	877		2 909	260 118



Gjennomsnittspris 2017 (kr/kbm)

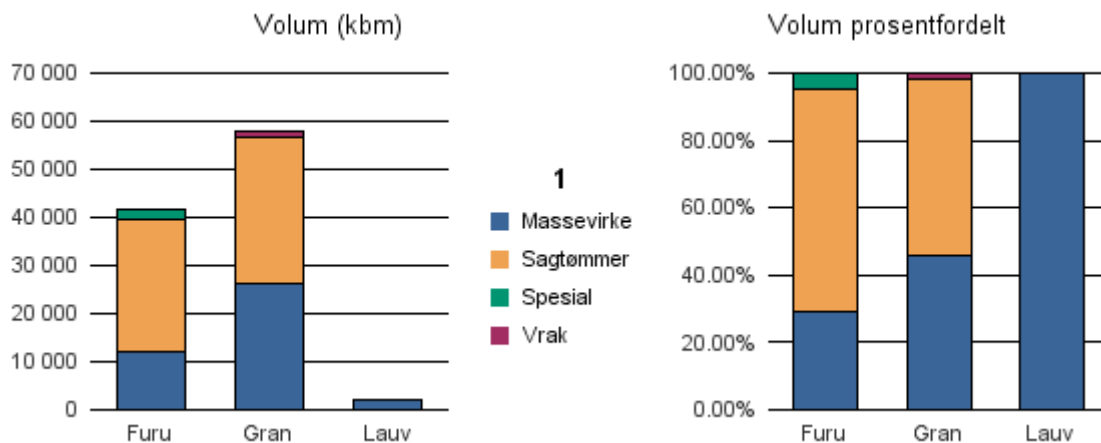
	Massevirke	Sagtømmer	Spesial	Ved
Furu	196	435	815	
Gran	209	488	575	
Lauv	215	296		
Gjennomsnitt:	207	406	695	



0415 LØTEN

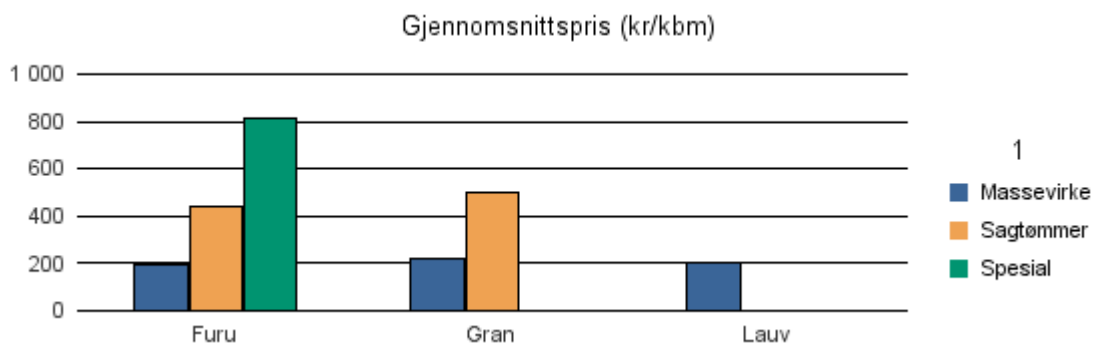
Volum 2017 (kbm)

	Massevirke	Sagtømmer	Spesial	Ved	Vrak	Sum:
Furu	11 999	27 554	1 897		49	41 499
Gran	26 271	30 386	0		1 054	57 711
Lauv	1 894					1 894
Sum:	40 164	57 940	1 897		1 103	101 104



Gjennomsnittspris 2017 (kr/kbm)

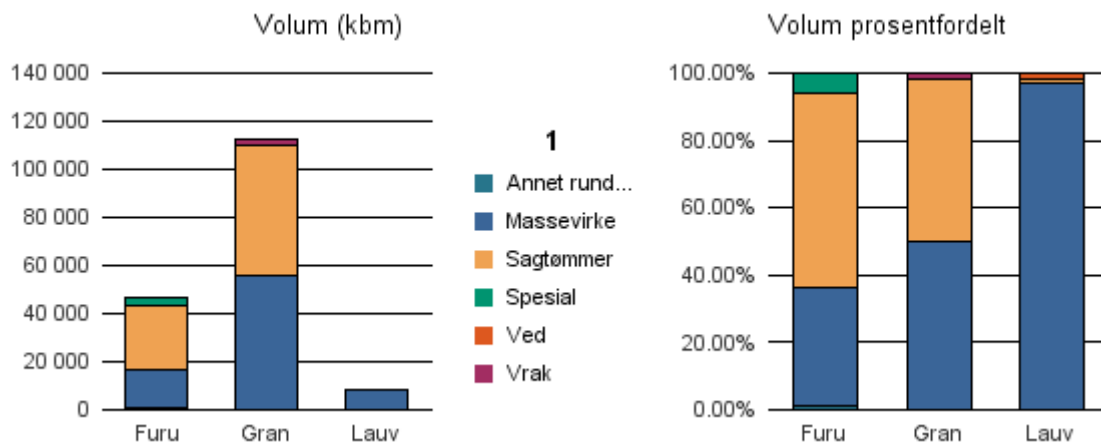
	Massevirke	Sagtømmer	Spesial	Ved
Furu	194	441	817	
Gran	215	500	#DIV/0	
Lauv	198			
Gjennomsnitt:	202	471	#DIV/0	



0417 STANGE

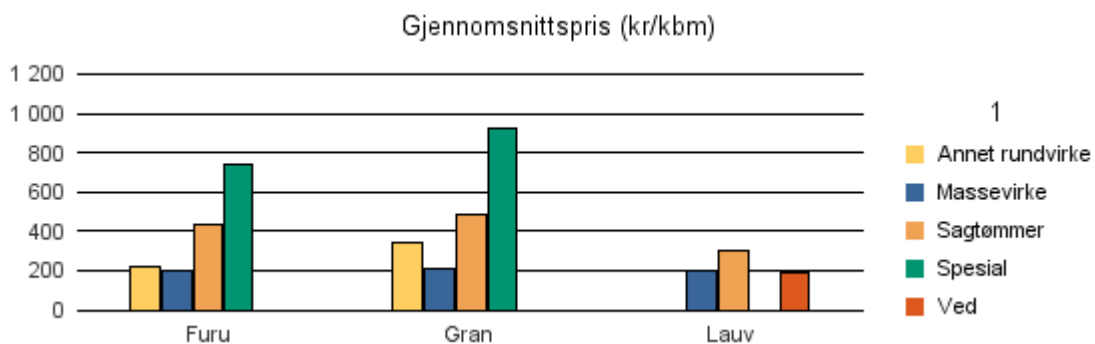
Volum 2017 (kbm)

	Massevirke	Sagtømmer	Spesial	Ved	Vrak	Sum:
Furu	16 188	26 749	2 697		47	46 251
Gran	55 711	54 586	1		2 016	112 352
Lauv	7 807	80		137		8 024
Sum:	79 706	81 415	2 698	137	2 063	166 627



Gjennomsnittspris 2017 (kr/kbm)

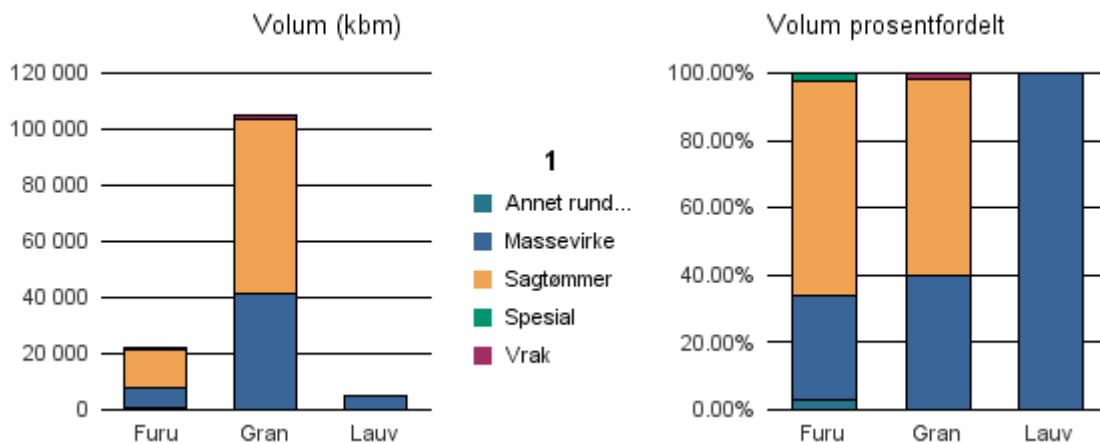
	Massevirke	Sagtømmer	Spesial	Ved
Furu	204	435	737	
Gran	214	486	923	
Lauv	196	300		190
Gjennomsnitt:	205	407	830	190



0418 NORD-ODAL

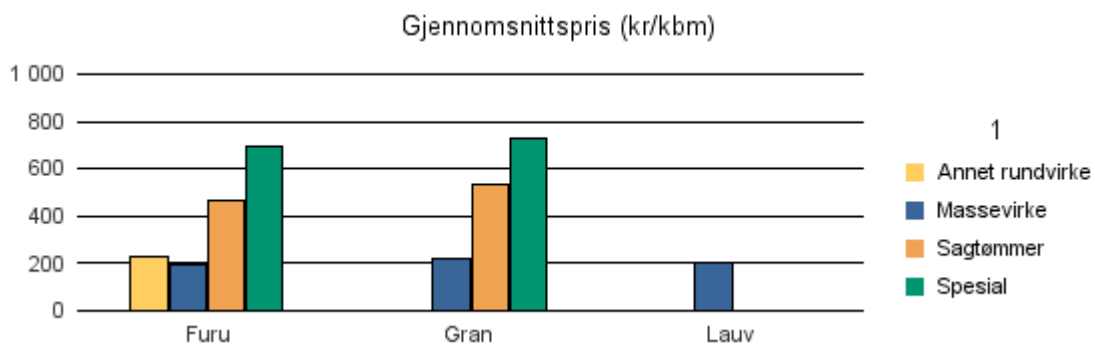
Volum 2017 (kbm)

	Massevirke	Sagtømmer	Spesial	Ved	Vrak	Sum:
Furu	6 761	14 130	478		15	22 014
Gran	41 588	62 068	1		1 603	105 260
Lauv	4 706					4 706
Sum:	53 055	76 198	479		1 618	131 980



Gjennomsnittspris 2017 (kr/kbm)

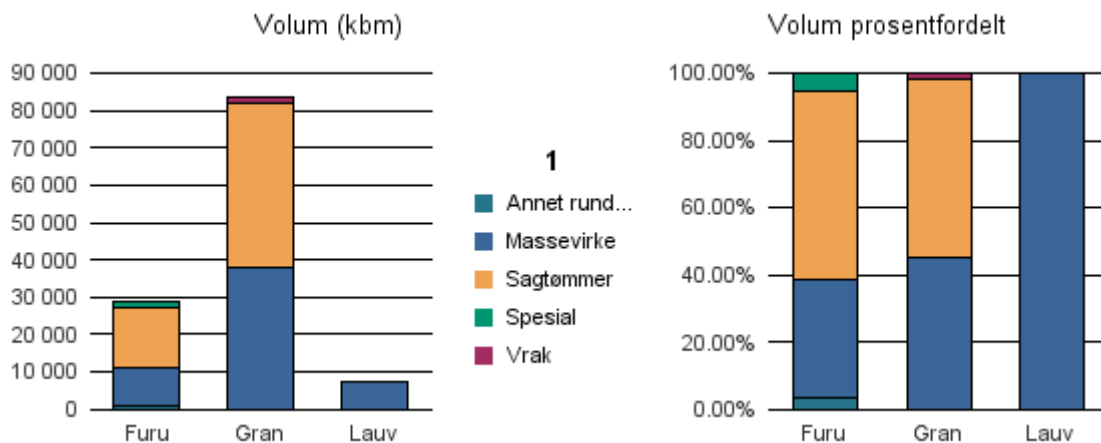
	Massevirke	Sagtømmer	Spesial	Ved
Furu	192	467	698	
Gran	220	529	731	
Lauv	198			
Gjennomsnitt:	203	498	714	



0419 SØR-ODAL

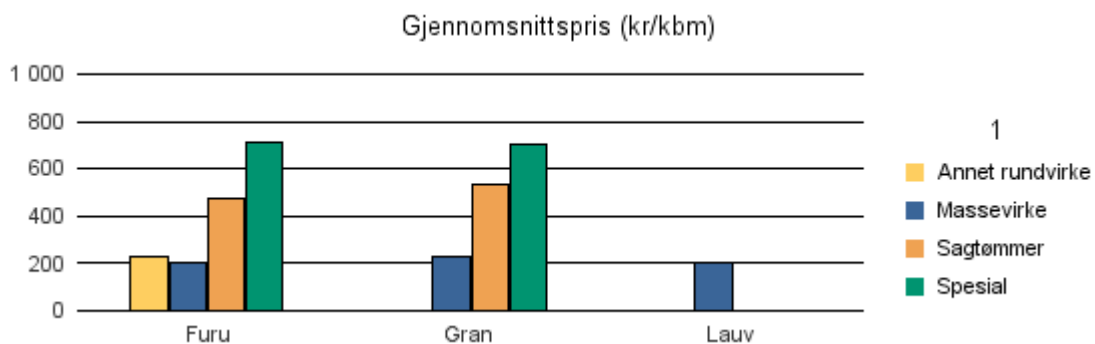
Volum 2017 (kbm)

	Massevirke	Sagtømmer	Spesial	Ved	Vrak	Sum:
Furu	10 059	16 162	1 511		36	28 834
Gran	37 691	44 294	68		1 585	83 638
Lauv	7 303					7 303
Sum:	55 053	60 456	1 579		1 621	119 775



Gjennomsnittspris 2017 (kr/kbm)

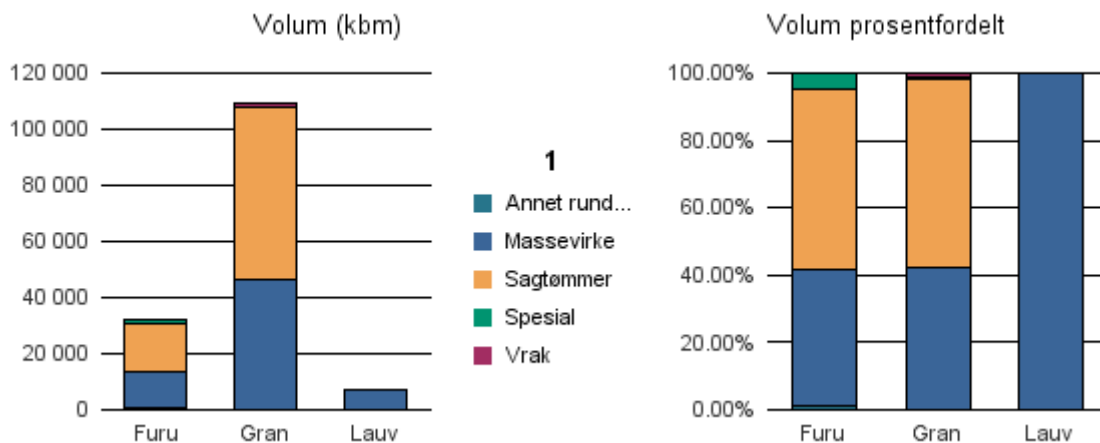
	Massevirke	Sagtømmer	Spesial	Ved
Furu	200	476	709	
Gran	223	535	702	
Lauv	204			
Gjennomsnitt:	209	505	706	



0420 EIDSKOG

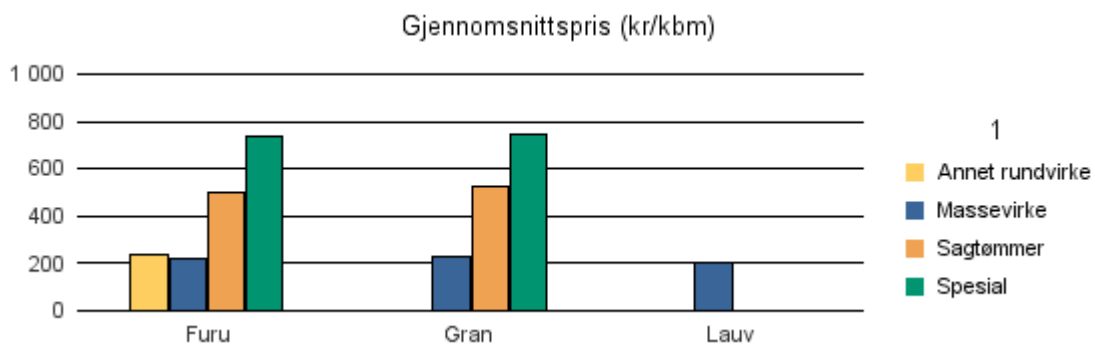
Volum 2017 (kbm)

	Massevirke	Sagtømmer	Spesial	Ved	Vrak	Sum:
Furu	13 192	17 391	1 441		26	32 326
Gran	46 227	61 387	287		1 530	109 431
Lauv	7 280					7 280
Sum:	66 699	78 778	1 728		1 556	149 037



Gjennomsnittspris 2017 (kr/kbm)

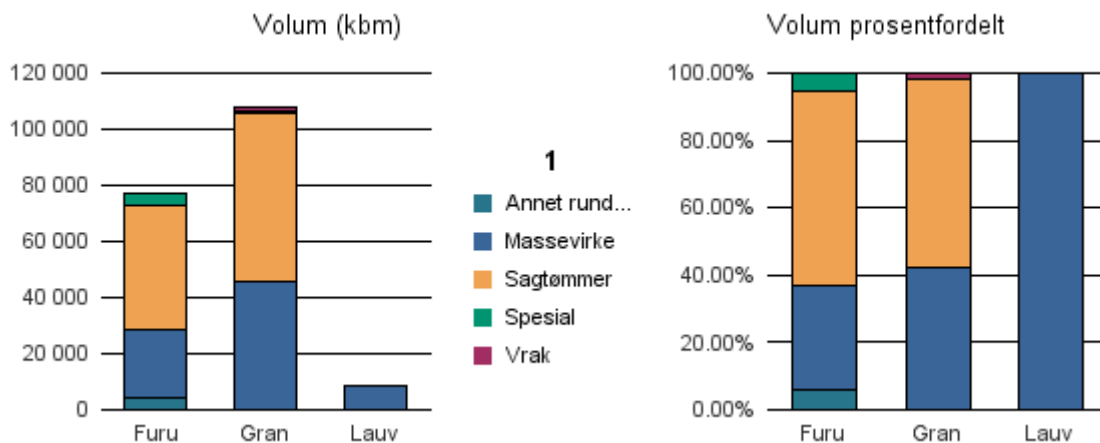
	Massevirke	Sagtømmer	Spesial	Ved
Furu	215	497	738	
Gran	231	528	743	
Lauv	204			
Gjennomsnitt:	217	512	740	



0423 GRUE

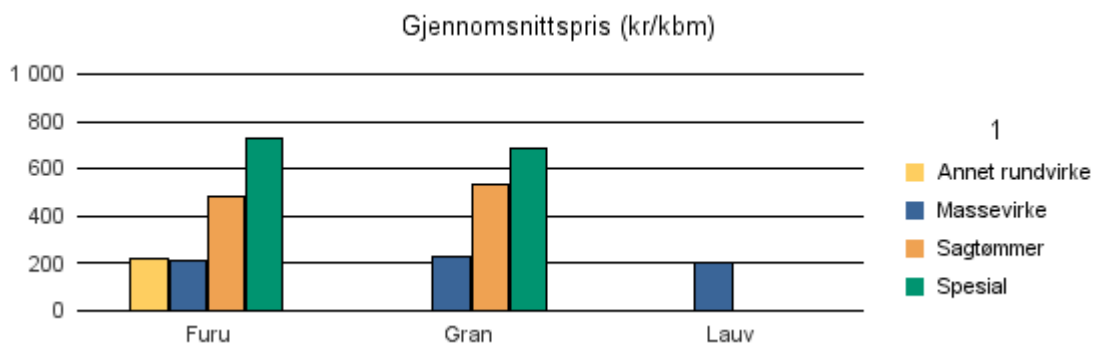
Volum 2017 (kbm)

	Massevirke	Sagtømmer	Spesial	Ved	Vrak	Sum:
Furu	23 975	44 702	4 168		109	77 245
Gran	45 456	60 570	223		1 941	108 190
Lauv	8 148					8 148
Sum:	77 579	105 272	4 391		2 050	193 583



Gjennomsnittspris 2017 (kr/kbm)

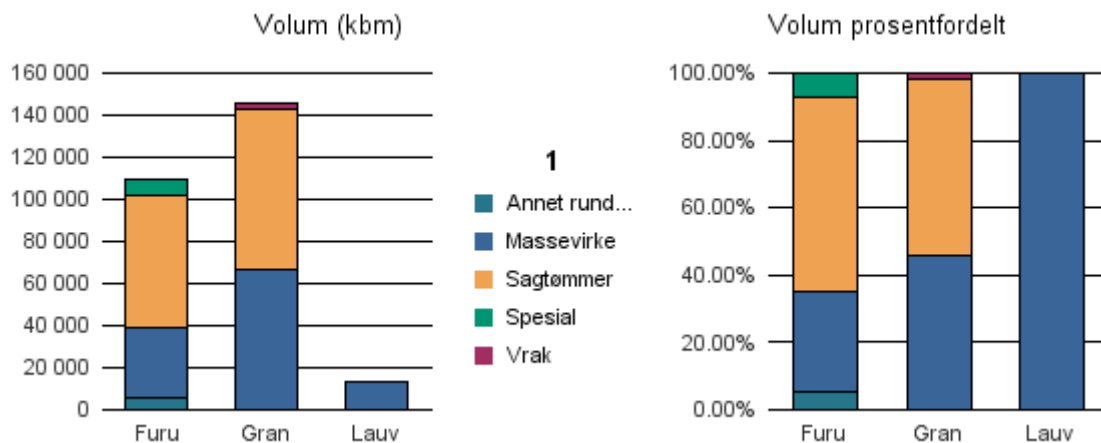
	Massevirke	Sagtømmer	Spesial	Ved
Furu	207	480	728	
Gran	229	532	685	
Lauv	205			
Gjennomsnitt:	213	506	706	



0425 ÅSNES

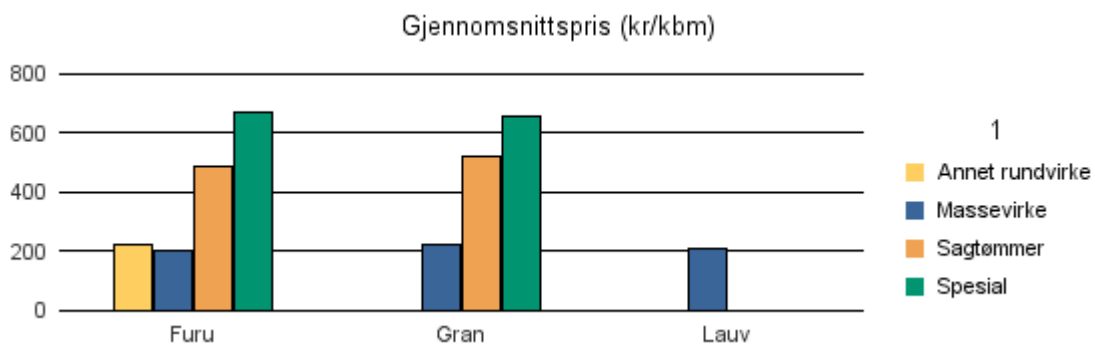
Volum 2017 (kbm)

	Massevirke	Sagtømmer	Spesial	Ved	Vrak	Sum:
Furu	32 773	63 053	7 763		108	109 381
Gran	66 276	76 727	52		2 736	145 791
Lauv	13 034					13 034
Sum:	112 083	139 780	7 815		2 844	268 206



Gjennomsnittspris 2017 (kr/kbm)

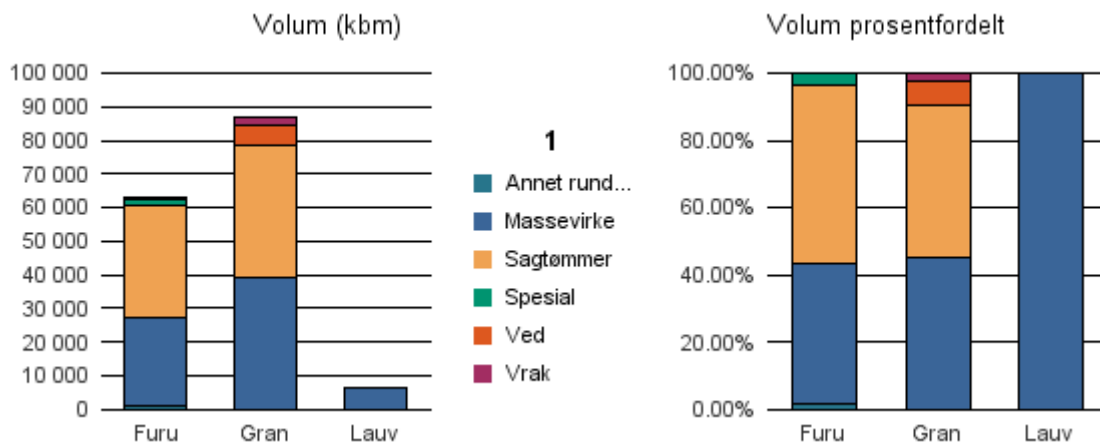
	Massevirke	Sagtømmer	Spesial	Ved
Furu	202	487	671	
Gran	223	522	655	
Lauv	212			
Gjennomsnitt:	212	504	663	



0426 VÅLER I HEDMARK

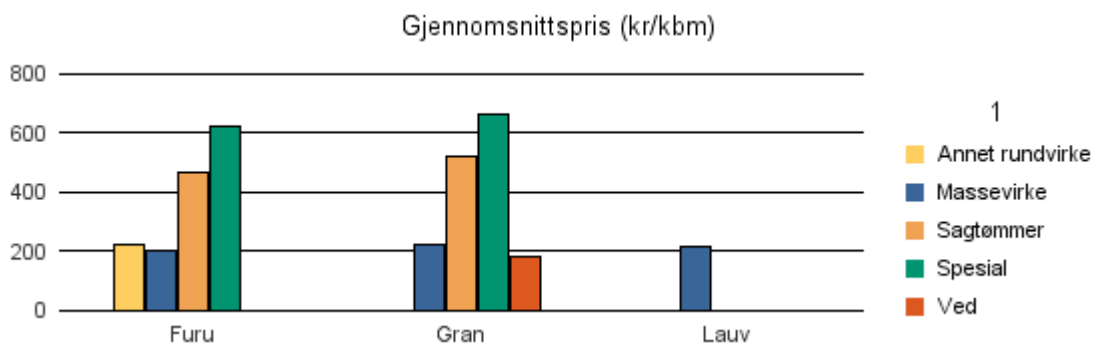
Volum 2017 (kbm)

	Massevirke	Sagtømmer	Spesial	Ved	Vrak	Sum:
Furu	26 298	33 302	2 080		51	62 778
Gran	39 340	39 010	18	6 281	2 192	86 841
Lauv	6 307					6 307
Sum:	71 945	72 312	2 098	6 281	2 243	155 926



Gjennomsnittspris 2017 (kr/kbm)

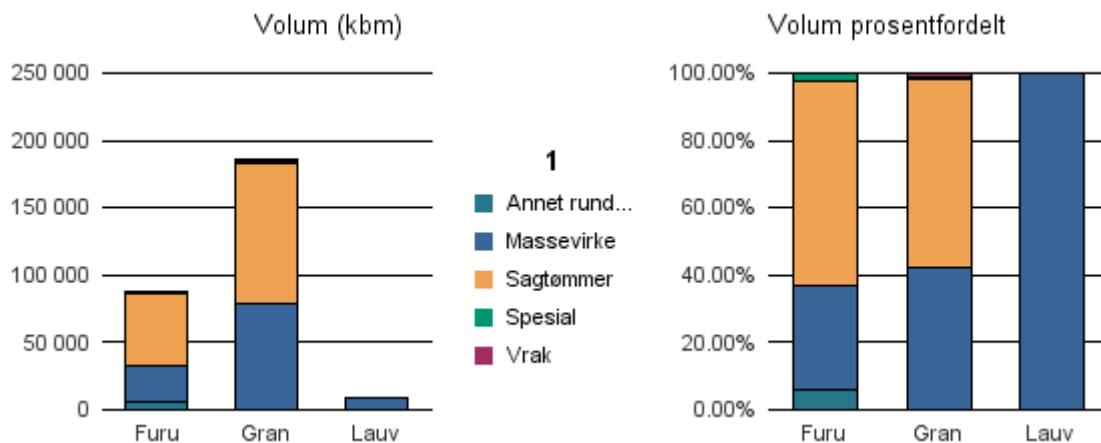
	Massevirke	Sagtømmer	Spesial	Ved
Furu	204	468	622	
Gran	222	521	662	183
Lauv	215			
Gjennomsnitt:	213	495	642	183



0427 ELVERUM

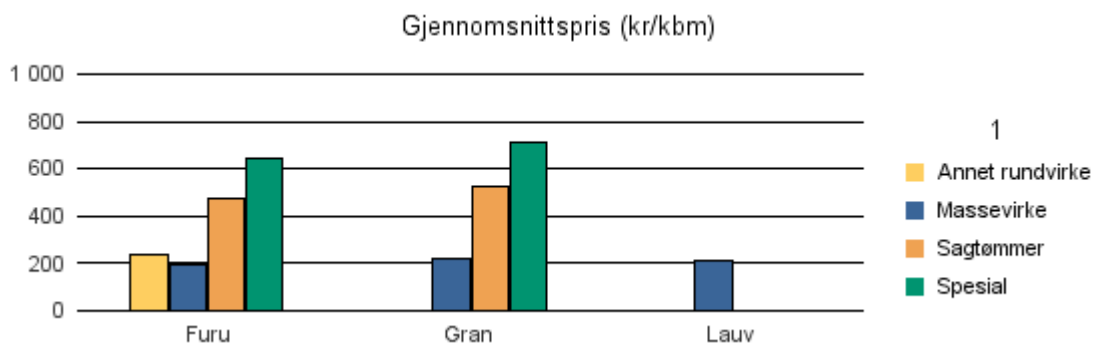
Volum 2017 (kbm)

	Massevirke	Sagtømmer	Spesial	Ved	Vrak	Sum:
Furu	27 134	53 754	1 838		32	87 737
Gran	78 702	104 770	389		2 542	186 403
Lauv	8 039					8 039
Sum:	113 875	158 524	2 227		2 574	282 179



Gjennomsnittspris 2017 (kr/kbm)

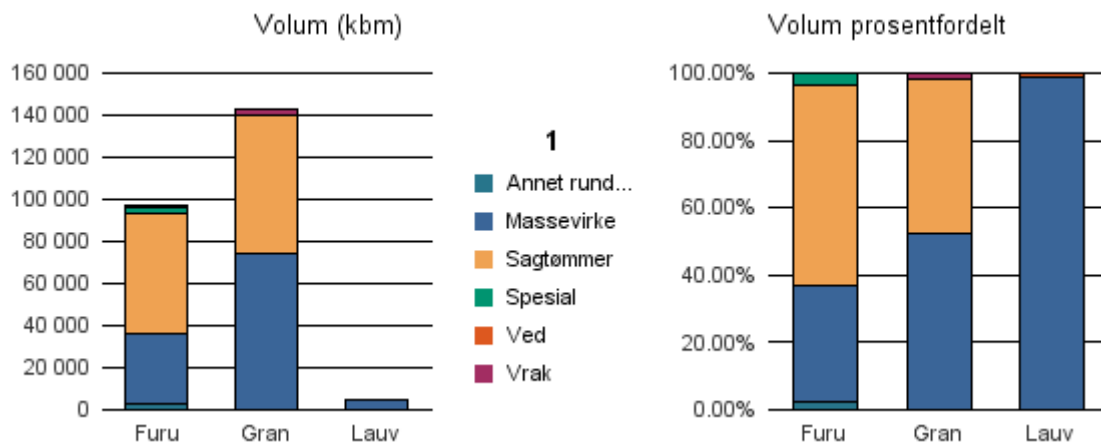
	Massevirke	Sagtømmer	Spesial	Ved
Furu	196	472	642	
Gran	221	522	709	
Lauv	207			
Gjennomsnitt:	208	497	675	



0428 TRYSIL

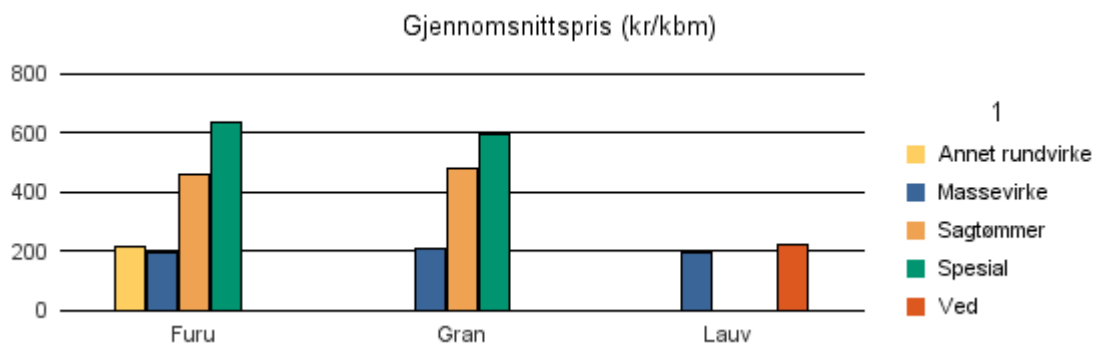
Volum 2017 (kbm)

	Massevirke	Sagtømmer	Spesial	Ved	Vrak	Sum:
Furu	33 545	57 663	2 966		281	96 696
Gran	74 590	65 566	4		2 798	142 958
Lauv	4 268			44		4 312
Sum:	112 403	123 229	2 970	44	3 079	243 966



Gjennomsnittspris 2017 (kr/kbm)

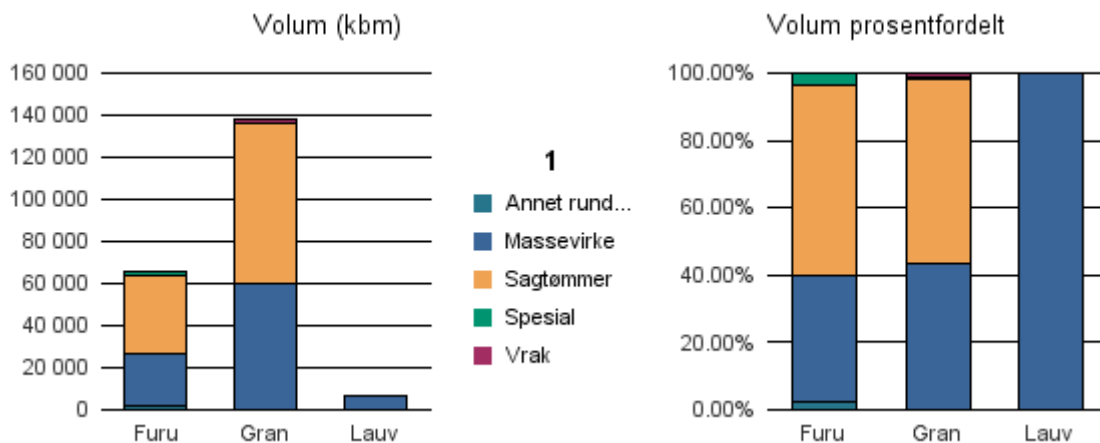
	Massevirke	Sagtømmer	Spesial	Ved
Furu	193	458	635	
Gran	206	482	597	
Lauv	195			220
Gjennomsnitt:	198	470	616	220



0429 ÅMOT

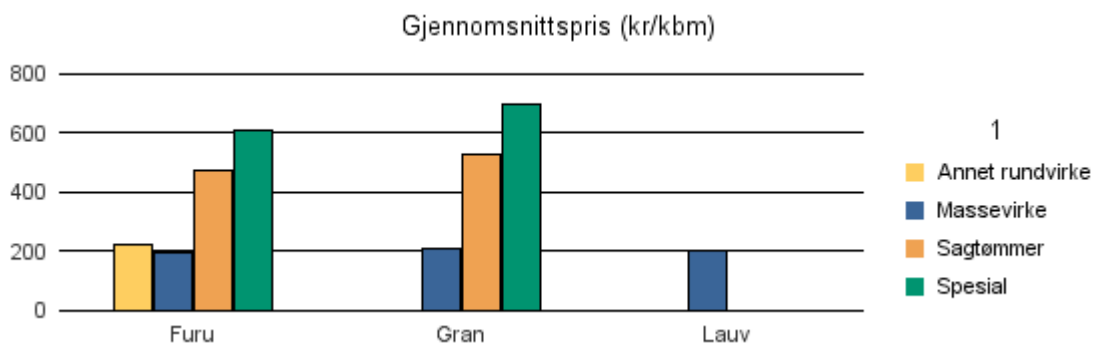
Volum 2017 (kbm)

	Massevirke	Sagtømmer	Spesial	Ved	Vrak	Sum:
Furu	24 706	37 196	2 184		153	65 664
Gran	59 499	76 415	170		2 003	138 087
Lauv	6 122					6 122
Sum:	90 327	113 611	2 354		2 156	209 873



Gjennomsnittspris 2017 (kr/kbm)

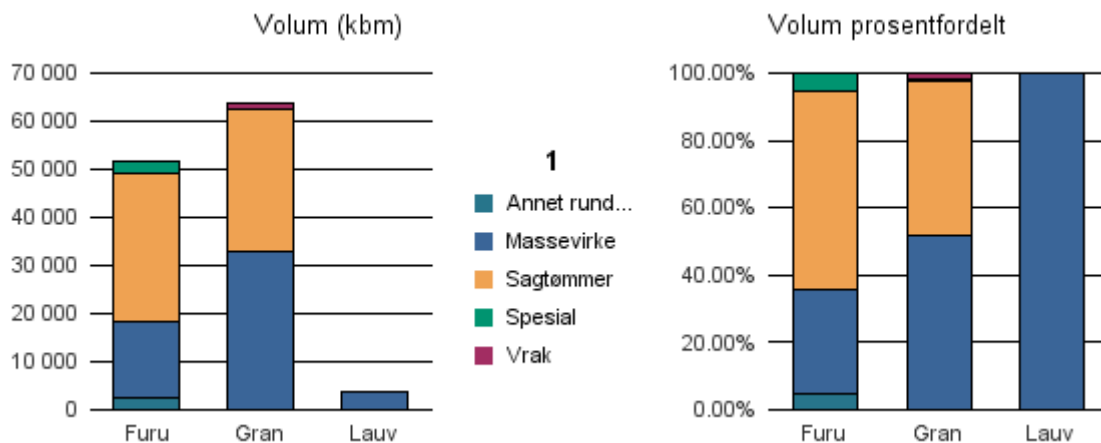
	Massevirke	Sagtømmer	Spesial	Ved
Furu	197	471	606	
Gran	212	525	698	
Lauv	203			
Gjennomsnitt:	204	498	652	



0430 STOR-ELVDAL

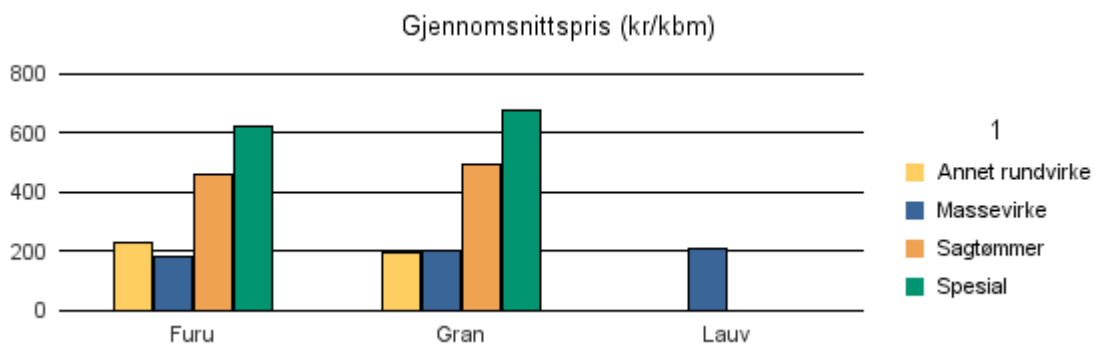
Volum 2017 (kbm)

	Massevirke	Sagtømmer	Spesial	Ved	Vrak	Sum:
Furu	16 087	30 634	2 779		63	51 830
Gran	33 003	29 360	27		1 324	63 724
Lauv	3 588					3 588
Sum:	52 678	59 994	2 806		1 387	119 142



Gjennomsnittspris 2017 (kr/kbm)

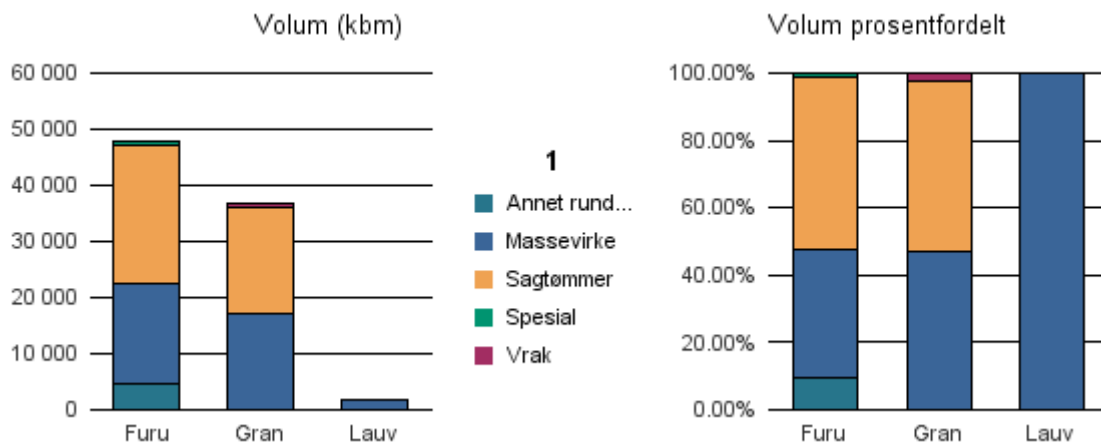
	Massevirke	Sagtømmer	Spesial	Ved
Furu	181	463	627	
Gran	201	495	679	
Lauv	207			
Gjennomsnitt:	196	479	653	



0432 RENDALEN

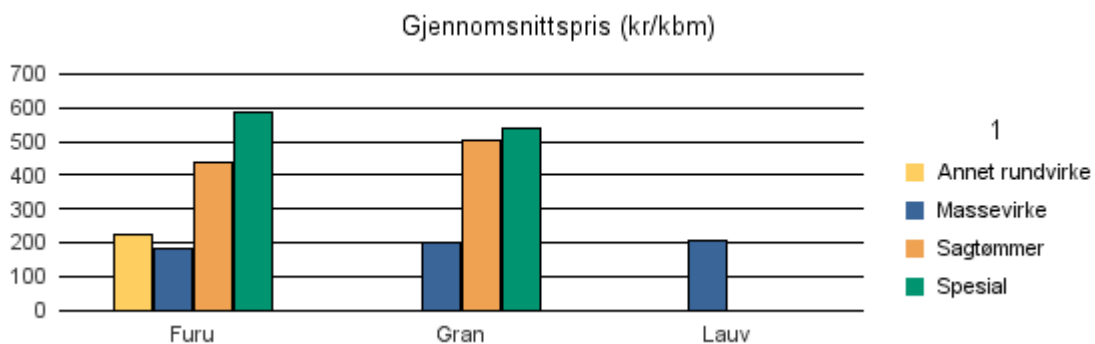
Volum 2017 (kbm)

	Massevirke	Sagtømmer	Spesial	Ved	Vrak	Sum:
Furu	18 177	24 659	494		23	47 786
Gran	17 229	18 690	3		819	36 741
Lauv	1 627					1 627
Sum:	37 033	43 349	497		842	86 154



Gjennomsnittspris 2017 (kr/kbm)

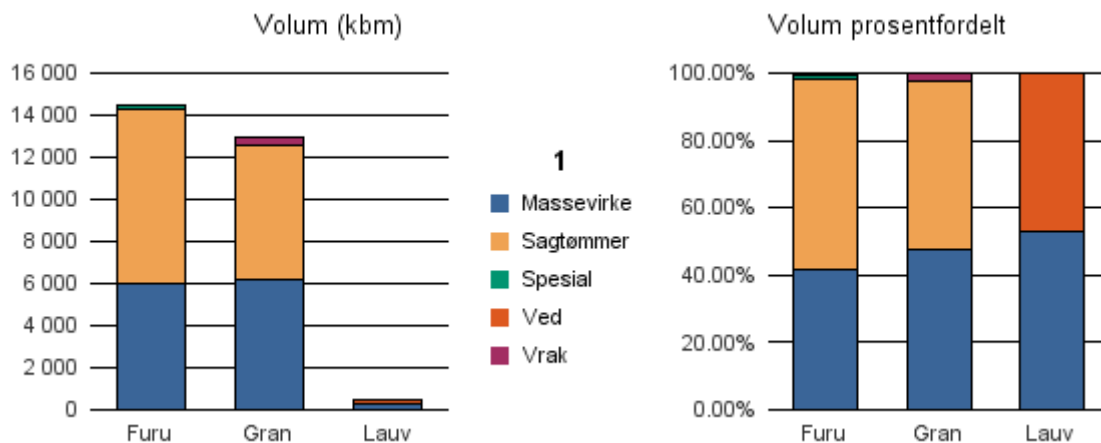
	Massevirke	Sagtømmer	Spesial	Ved
Furu	185	438	587	
Gran	200	503	542	
Lauv	209			
Gjennomsnitt:	198	470	565	



0434 ENGERDAL

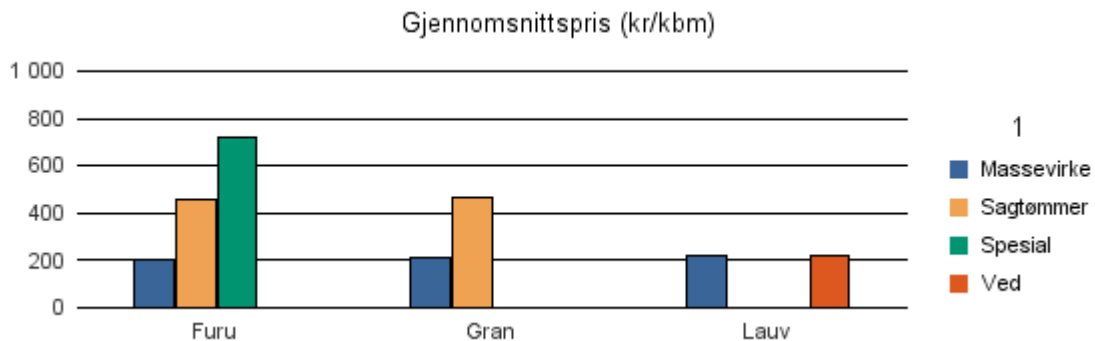
Volum 2017 (kbm)

	Massevirke	Sagtømmer	Spesial	Ved	Vrak	Sum:
Furu	5 998	8 251	185		50	14 484
Gran	6 139	6 450			329	12 918
Lauv	259			233		492
Sum:	12 396	14 701	185	233	379	27 894



Gjennomsnittspris 2017 (kr/kbm)

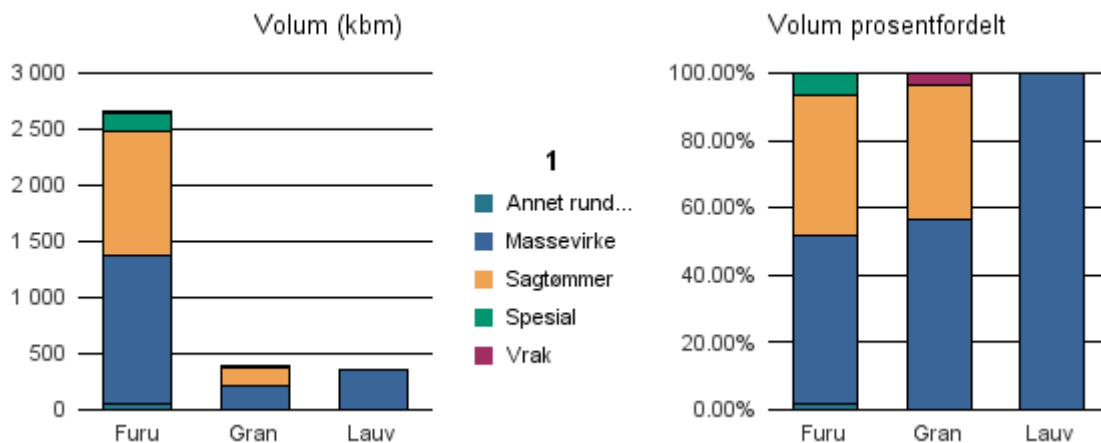
	Massevirke	Sagtømmer	Spesial	Ved
Furu	203	458	721	
Gran	210	462		
Lauv	222			220
Gjennomsnitt:	212	460	721	220



0436 TOLGA

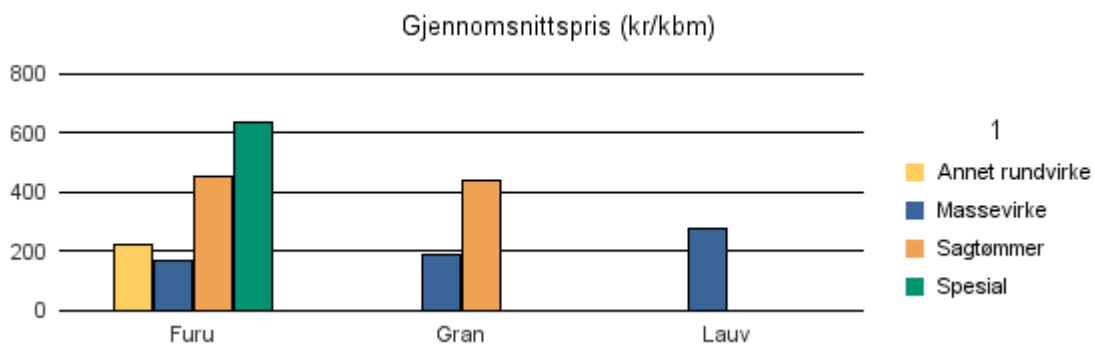
Volum 2017 (kbm)

	Massevirke	Sagtømmer	Spesial	Ved	Vrak	Sum:
Furu	1 330	1 104	172		4	2 654
Gran	216	154			14	384
Lauv	352					352
Sum:	1 898	1 258	172		18	3 390



Gjennomsnittspris 2017 (kr/kbm)

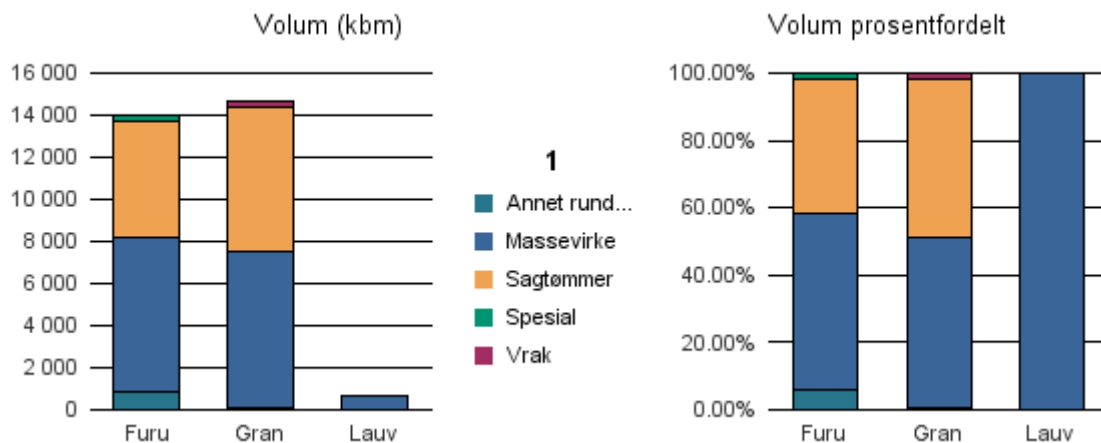
	Massevirke	Sagtømmer	Spesial	Ved
Furu	171	454	635	
Gran	188	437		
Lauv	274			
Gjennomsnitt:	211	446	635	



0437 TYNSET

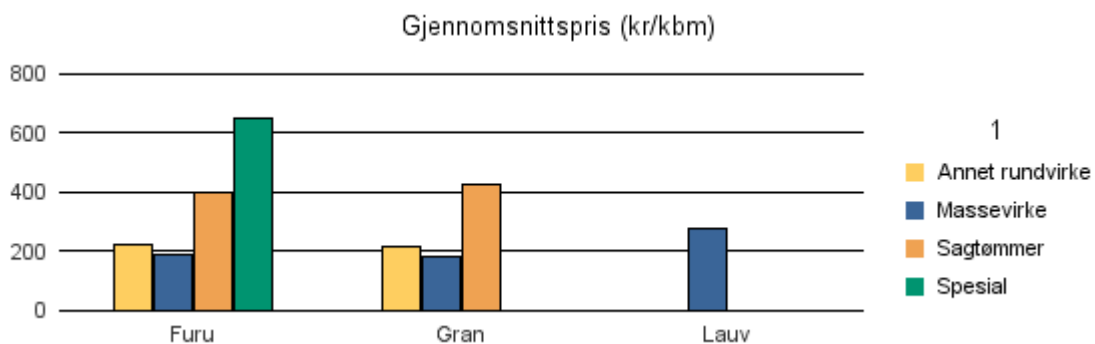
Volum 2017 (kbm)

	Massevirke	Sagtømmer	Spesial	Ved	Vrak	Sum:
Furu	7 368	5 556	258		6	14 022
Gran	7 418	6 891			271	14 658
Lauv	629					629
Sum:	15 415	12 447	258		277	29 309



Gjennomsnittspris 2017 (kr/kbm)

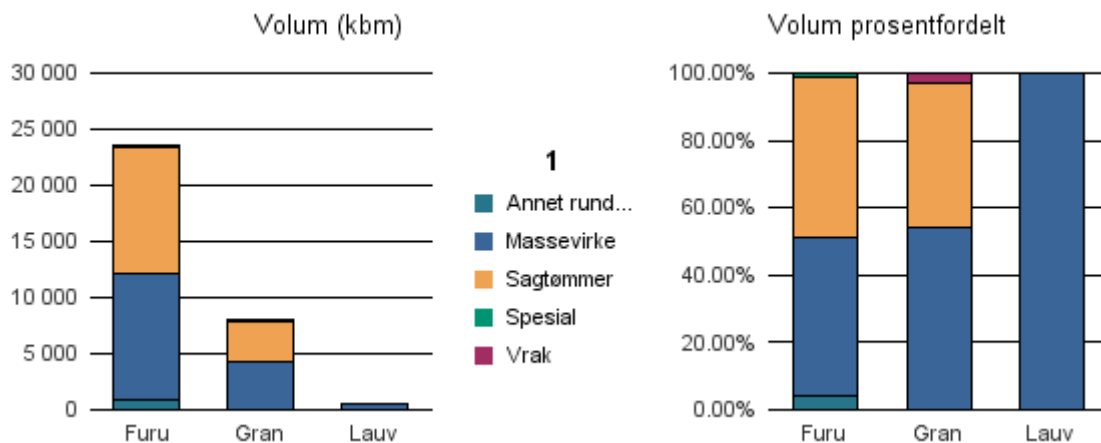
	Massevirke	Sagtømmer	Spesial	Ved
Furu	188	402	651	
Gran	182	429		
Lauv	276			
Gjennomsnitt:	215	415	651	



0438 ALVDAL

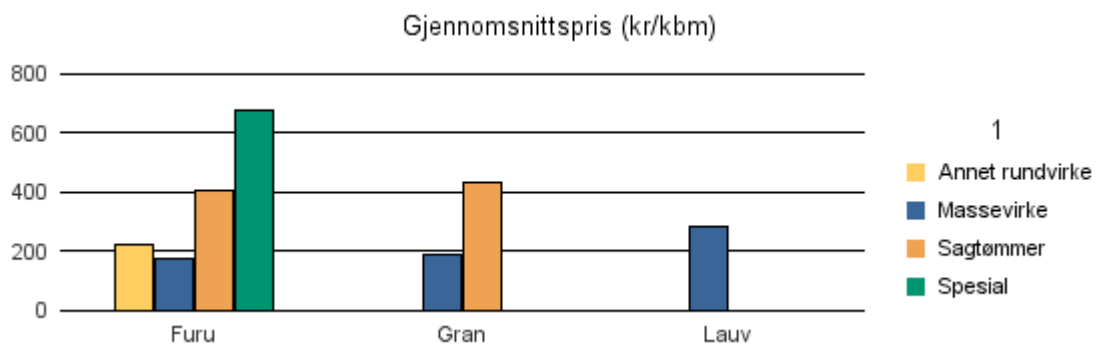
Volum 2017 (kbm)

	Massevirke	Sagtømmer	Spesial	Ved	Vrak	Sum:
Furu	11 207	11 288	202		11	23 628
Gran	4 319	3 417			241	7 977
Lauv	568					568
Sum:	16 094	14 705	202		252	32 173



Gjennomsnittspris 2017 (kr/kbm)

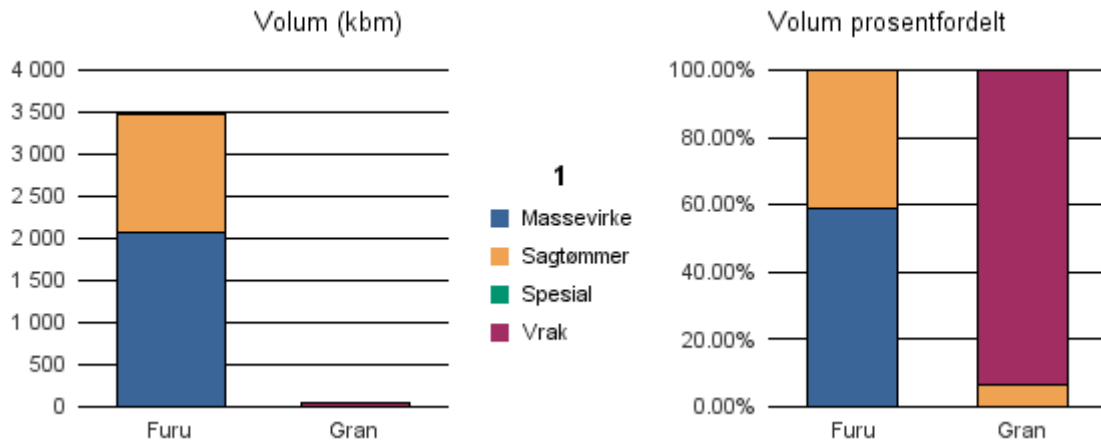
	Massevirke	Sagtømmer	Spesial	Ved
Furu	175	404	676	
Gran	185	431		
Lauv	281			
Gjennomsnitt:	213	418	676	



0439 FOLLDAL

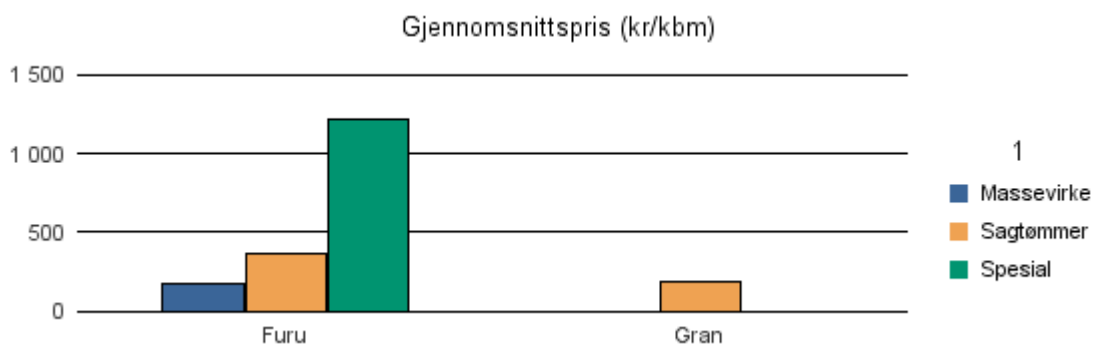
Volum 2017 (kbm)

	Massevirke	Sagtømmer	Spesial	Ved	Vrak	Sum:
Furu	2 057	1 426	1		0	3 484
Gran		2			28	30
Sum:	2 057	1 428	1		28	3 514



Gjennomsnittspris 2017 (kr/kbm)

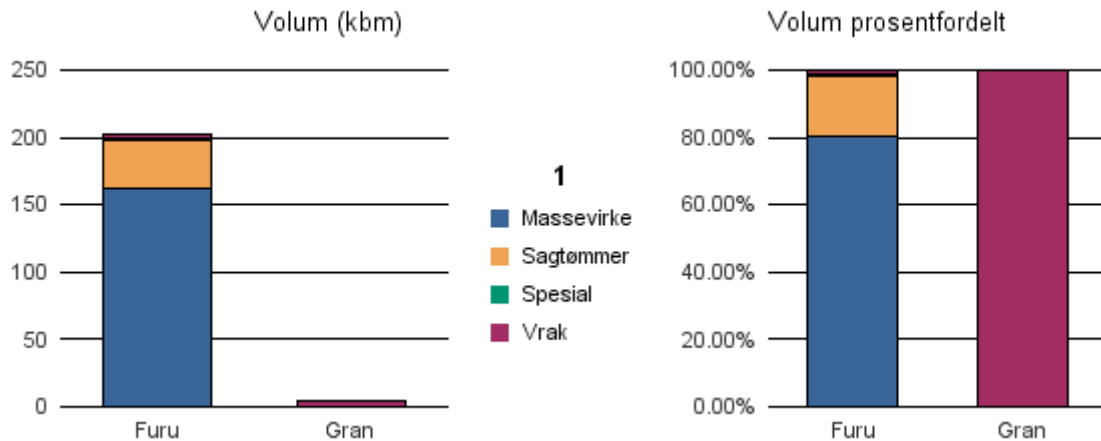
	Massevirke	Sagtømmer	Spesial	Ved
Furu	170	362	1 217	
Gran		184		
Gjennomsnitt:	170	273	1 217	



0441 OS I HEDMARK

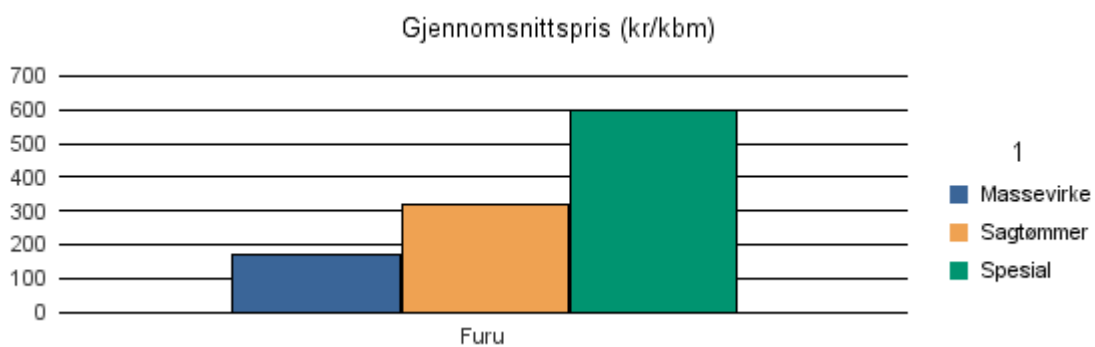
Volum 2017 (kbm)

	Massevirke	Sagtømmer	Spesial	Ved	Vrak	Sum:
Furu	162	36	2		2	202
Gran					4	4
Sum:	162	36	2		6	206



Gjennomsnittspris 2017 (kr/kbm)

	Massevirke	Sagtømmer	Spesial	Ved
Furu	169	317	597	
Gjennomsnitt:	169	317	597	



Hedmark

Bioenergi (fkbm og gjennomsnittspris) 2017

	Virkeskategori	Kommune/ Fylke	fkbm	kr/ fkbm	
Heltre flis lauv/bar	6840	ÅMOT	1 011	33	
		ÅSNES	1 289	110	
		ELVERUM	2 990	53	
		LØTEN	2 439	16	
		Sum virkeskategori:	7 729		
Rundvirke flis bar	6810	ÅMOT	2 392	118	
		ÅSNES	3 469	121	
		EIDSKOG	2 581	127	
		ELVERUM	5 520	136	
		ENGERDAL	22	131	
		GRUE	2 926	126	
		HAMAR	2 003	144	
		KONGSVINGER	4 265	124	
		LØTEN	1 235	142	
		NORD-ODAL	1 872	123	
		RENDALEN	226	126	
		RINGSAKER	8 028	149	
		SØR-ODAL	2 079	127	
		STANGE	1 642	139	
		STOR-ELVDAL	567	107	
		TRYSIL	1 328	118	
		TYNSET	14	101	
		VÅLER I HEDMARK	3 528	120	
		Sum virkeskategori:	43 697		
		Sum bioenergi:	51 426		