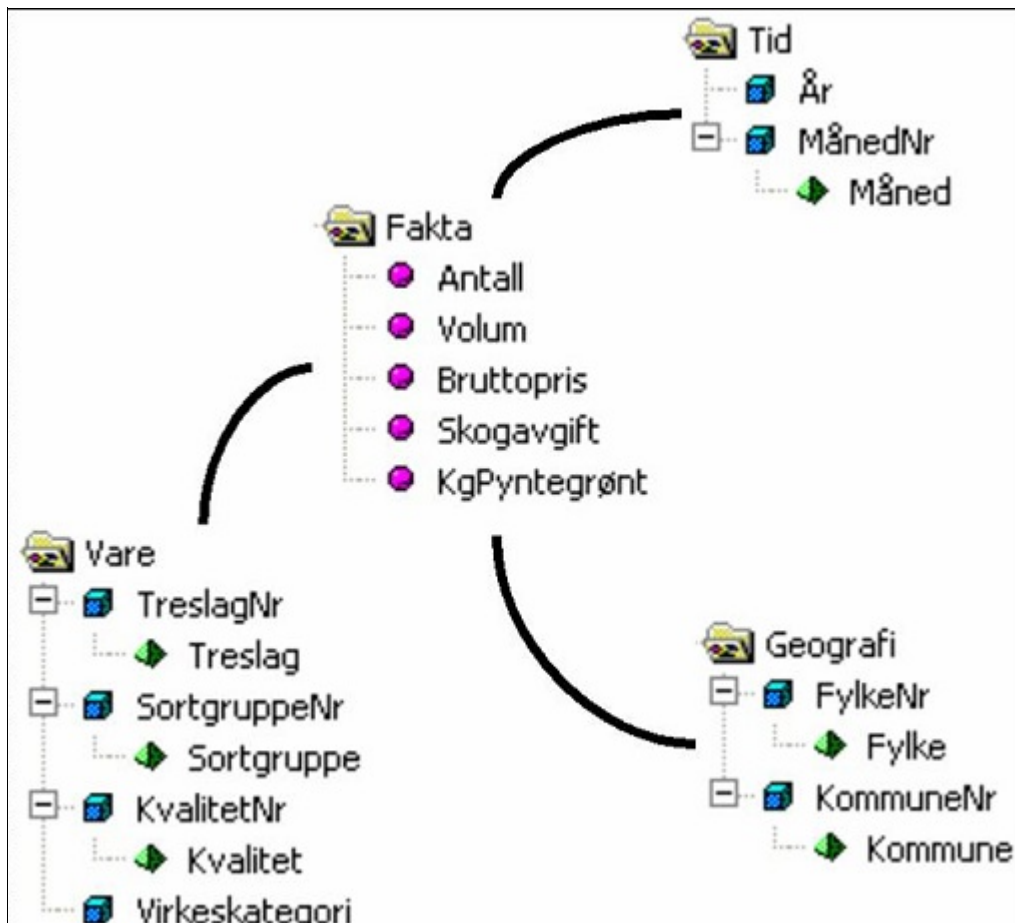


Virkestatistikk fra **SKOG-DATA AS**

Finnmark m/kommuner



Dataene i rapporten er hentet fra VSOP-databasen som inneholder virkesdata med tilhørende innbetalinger til skogfond. Den 01.06.2015 tok Landbruksdirektoratet over driften av VSOP. Derfor er data som har kommet via manuell innrapportering (det vil si virke som ikke er offentlig målt) siden 01.05.2015 ikke med i denne statistikken fra Skog-Data.

Rapporten er laget med Business Objects, som er sluttbrukerverktøyet i Skog-Data sine datavarehus-løsninger. Business Objects er et meget sterkt rapportverktøy som effektivt kan presentere store mengder data.

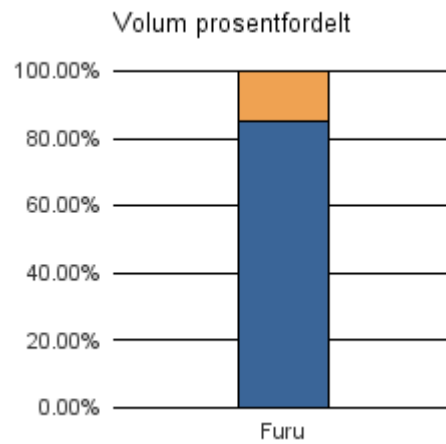
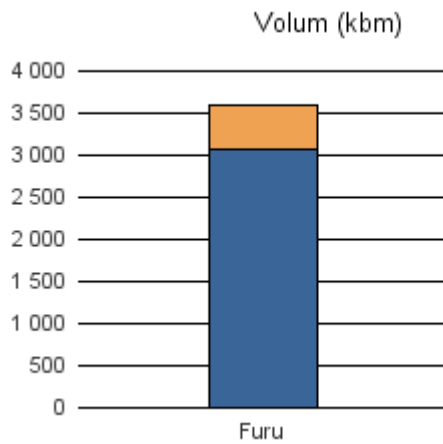
Rapportene kan lastes ned fra www.skogdata.no/virkesstatistikk

For mer informasjon, kontakt: kh@skogdata.no

Finnmark

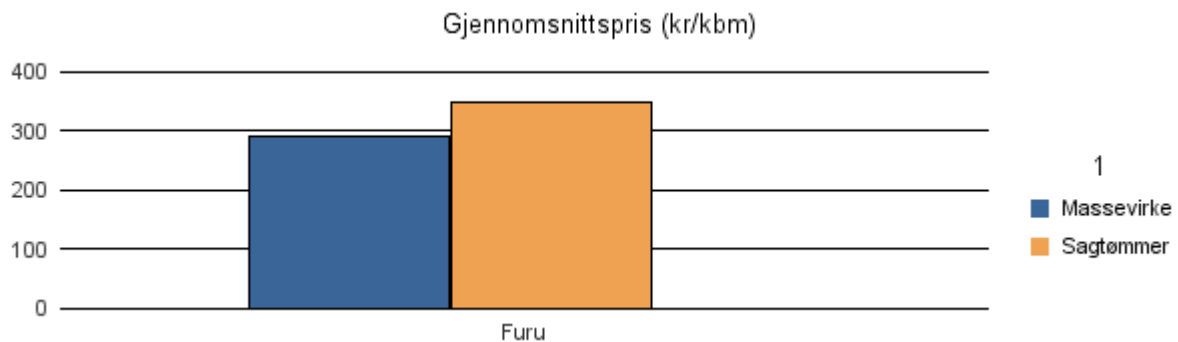
Volum 2017 (kbm)

	Massevirke	Sagtømmer	Spesial	Ved	Vrak	Sum:
Furu	3 058	544				3 602
Sum:	3 058	544				3 602



Gjennomsnittspris 2017 (kr/kbm)


	Massevirke	Sagtømmer	Spesial	Ved
Furu	290	350		
Gjennomsnitt:	290	350		



2012 ALTA

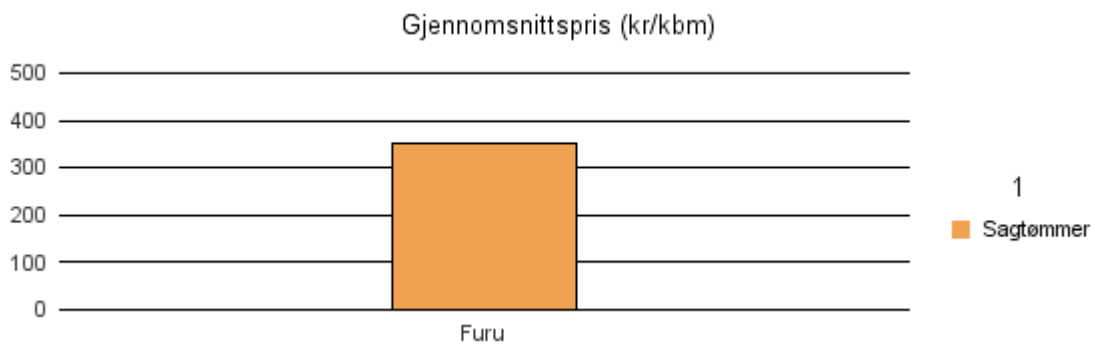
Volum 2017 (kbm)

	Massevirke	Sagtømmer	Spesial	Ved	Vrak	Sum:
Furu		146				146
Sum:		146				146



Gjennomsnittspris 2017 (kr/kbm)


	Massevirke	Sagtømmer	Spesial	Ved
Furu		350		
Gjennomsnitt:		350		



2030 SØR-VARANGER

Volum 2017 (kbm)

	Massevirke	Sagtømmer	Spesial	Ved	Vrak	Sum:
Furu	3 058	398				3 456
Sum:	3 058	398				3 456



Gjennomsnittspris 2017 (kr/kbm)

	Massevirke	Sagtømmer	Spesial	Ved
Furu	290	350		
Gjennomsnitt:	290	350		

