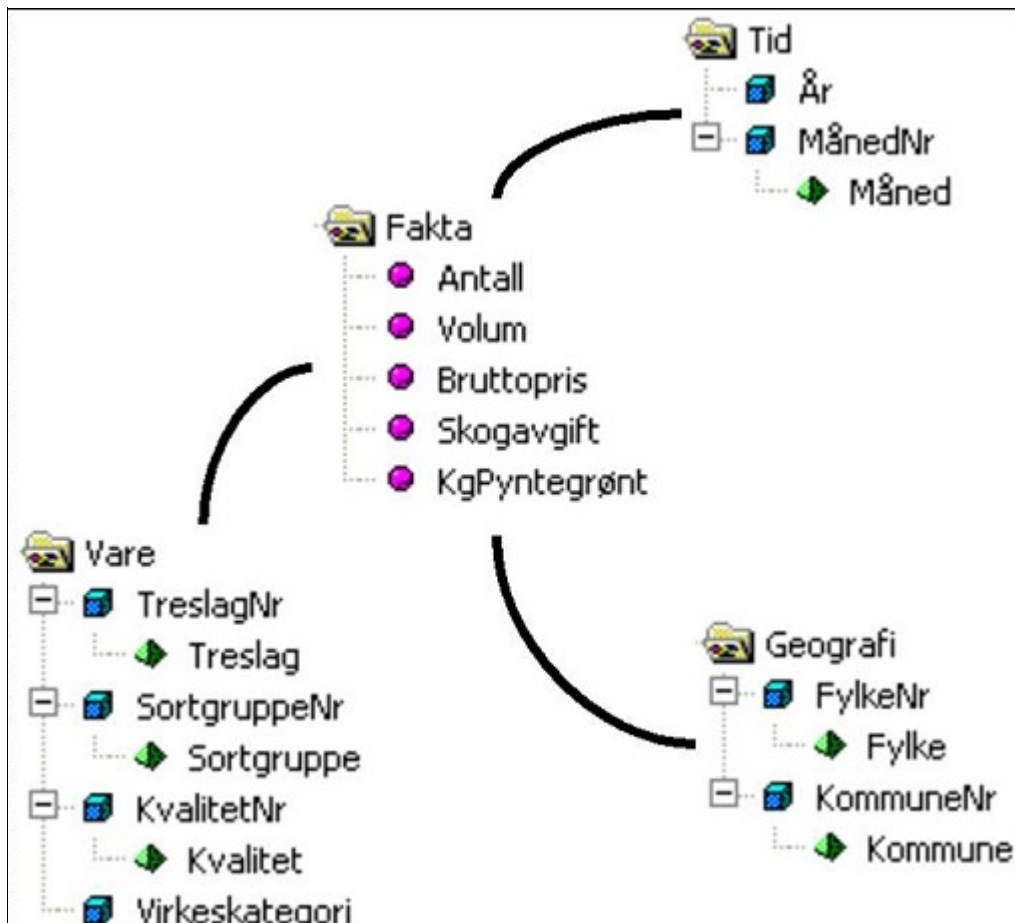


Virkestatistikk fra
SKOG-DATA AS

Buskerud m/kommuner



Dataene i rapporten er hentet fra VSOP-databasen som inneholder virkesdata med tilhørende innbetalinger til skogfond. Den 01.06.2015 tok Landbruksdirektoratet over driften av VSOP. Derfor er data som har kommet via manuell innrapportering (det vil si virke som ikke er offentlig målt) siden 01.05.2015 ikke med i denne statistikken fra Skog-Data.

Rapporten er laget med Business Objects, som er sluttbrukerverktøyet i Skog-Data sine datavarehus-løsninger. Business Objects er et meget sterkt rapportverktøy som effektivt kan presentere store mengder data.

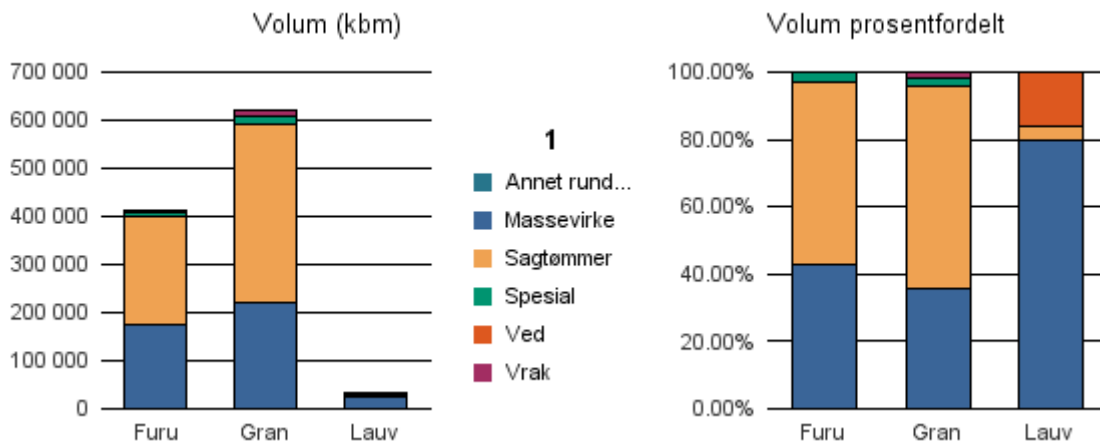
Rapportene kan lastes ned fra www.skogdata.no/virkesstatistikk

For mer informasjon, kontakt: kh@skogdata.no

Buskerud

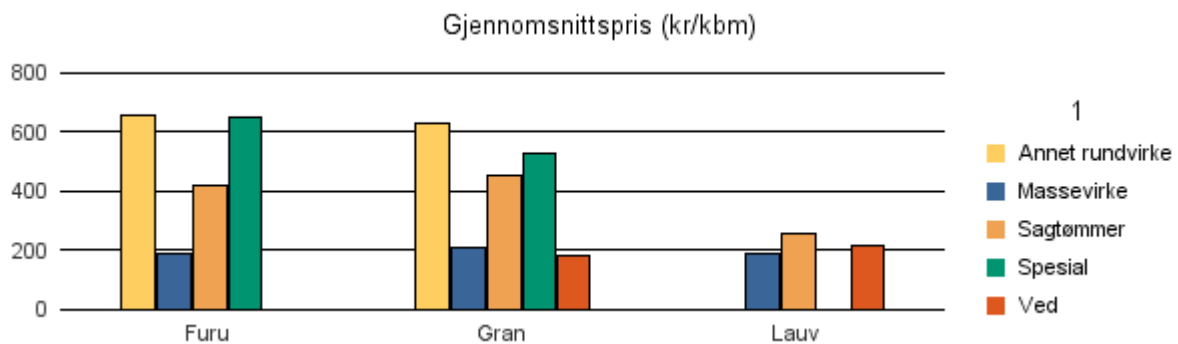
Volum 2017 (kbm)

| | Massevirke | Sagtømmer | Spesial | Ved | Vrak | Sum: |
|-------------|----------------|----------------|---------------|--------------|---------------|------------------|
| Furu | 175 742 | 223 077 | 10 764 | | 788 | 410 435 |
| Gran | 219 302 | 374 213 | 16 216 | 40 | 11 210 | 620 990 |
| Lauv | 24 773 | 1 327 | | 5 083 | | 31 183 |
| Sum: | 419 817 | 598 617 | 26 980 | 5 123 | 11 998 | 1 062 608 |



Gjennomsnittspris 2017 (kr/kbm)

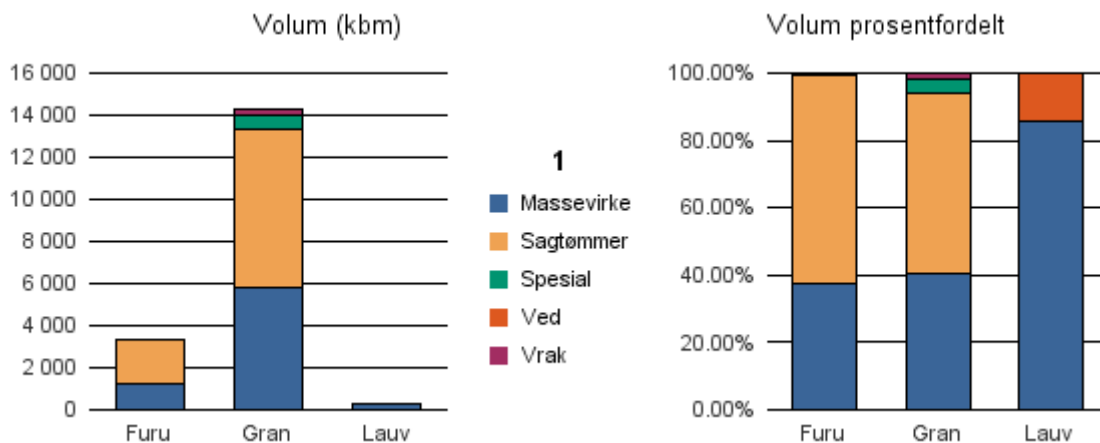
| | Massevirke | Sagtømmer | Spesial | Ved |
|----------------------|------------|------------|------------|------------|
| Furu | 191 | 416 | 650 | |
| Gran | 208 | 453 | 530 | 183 |
| Lauv | 191 | 260 | | 218 |
| Gjennomsnitt: | 197 | 376 | 590 | 200 |



0602 DRAMMEN

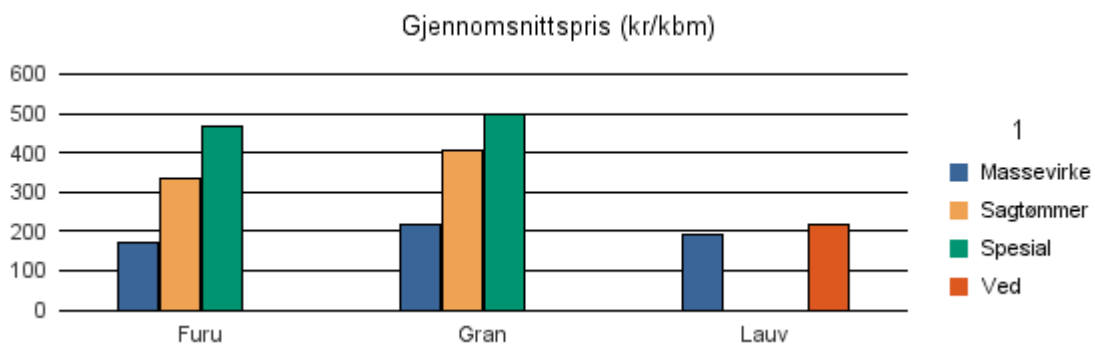
Volum 2017 (kbm)

| | Massevirke | Sagtømmer | Spesial | Ved | Vrak | Sum: |
|-------------|--------------|--------------|------------|-----------|------------|---------------|
| Furu | 1 253 | 2 056 | 22 | | 3 | 3 334 |
| Gran | 5 770 | 7 602 | 611 | | 270 | 14 253 |
| Lauv | 246 | | | 42 | | 288 |
| Sum: | 7 269 | 9 658 | 633 | 42 | 273 | 17 875 |



Gjennomsnittspris 2017 (kr/kbm)

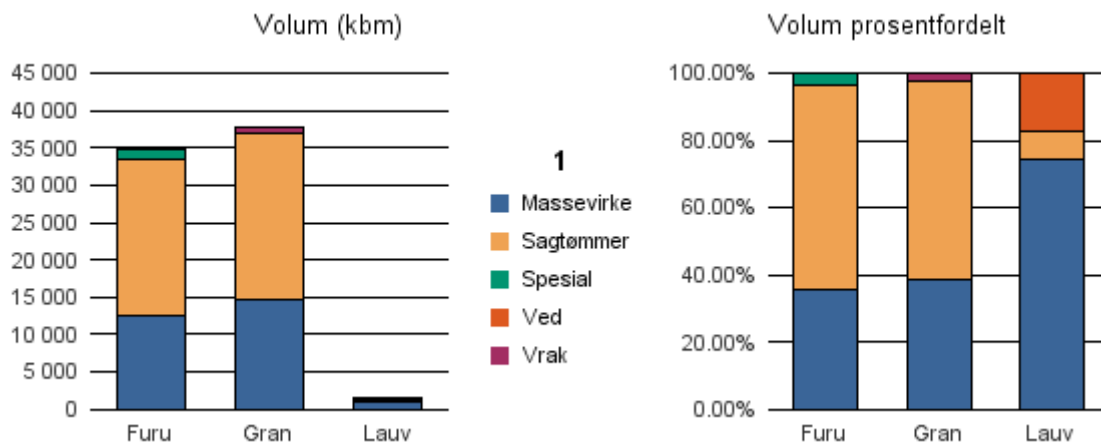
| | Massevirke | Sagtømmer | Spesial | Ved |
|----------------------|------------|------------|------------|------------|
| Furu | 173 | 334 | 469 | |
| Gran | 218 | 405 | 499 | |
| Lauv | 194 | | | 218 |
| Gjennomsnitt: | 195 | 370 | 484 | 218 |



0604 KONGSBERG

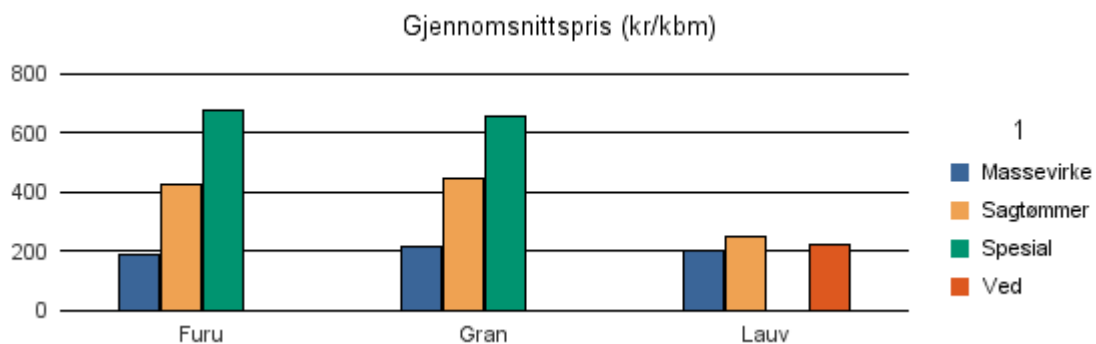
Volum 2017 (kbm)

| | Massevirke | Sagtømmer | Spesial | Ved | Vrak | Sum: |
|-------------|---------------|---------------|--------------|------------|------------|---------------|
| Furu | 12 413 | 21 181 | 1 246 | | 86 | 34 926 |
| Gran | 14 590 | 22 296 | 195 | | 803 | 37 884 |
| Lauv | 1 106 | 122 | | 254 | | 1 482 |
| Sum: | 28 109 | 43 599 | 1 441 | 254 | 889 | 74 292 |



Gjennomsnittspris 2017 (kr/kbm)

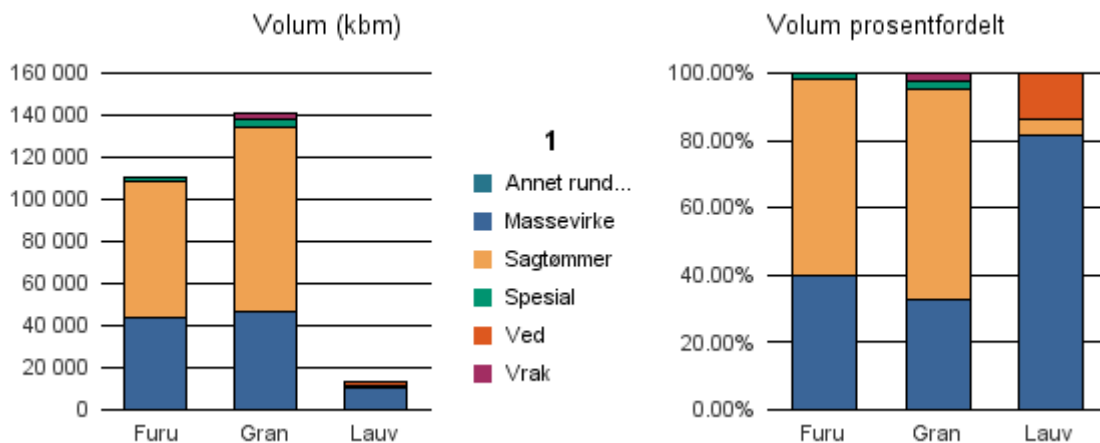
| | Massevirke | Sagtømmer | Spesial | Ved |
|----------------------|------------|------------|------------|------------|
| Furu | 186 | 429 | 676 | |
| Gran | 218 | 446 | 656 | |
| Lauv | 200 | 252 | | 225 |
| Gjennomsnitt: | 201 | 376 | 666 | 225 |



0605 RINGERIKE

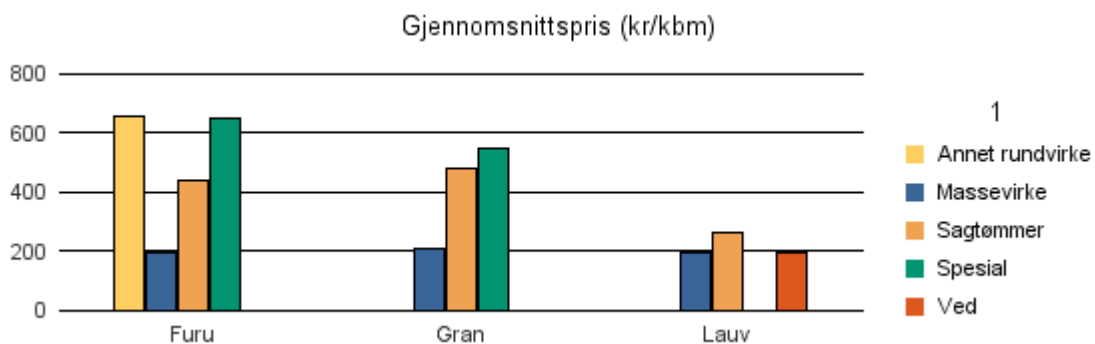
Volum 2017 (kbm)

| | Massevirke | Sagtømmer | Spesial | Ved | Vrak | Sum: |
|-------------|----------------|----------------|--------------|--------------|--------------|----------------|
| Furu | 43 591 | 64 703 | 1 778 | | 194 | 110 306 |
| Gran | 46 002 | 88 605 | 3 440 | | 3 145 | 141 192 |
| Lauv | 10 490 | 557 | | 1 775 | | 12 822 |
| Sum: | 100 083 | 153 865 | 5 218 | 1 775 | 3 339 | 264 320 |



Gjennomsnittspris 2017 (kr/kbm)

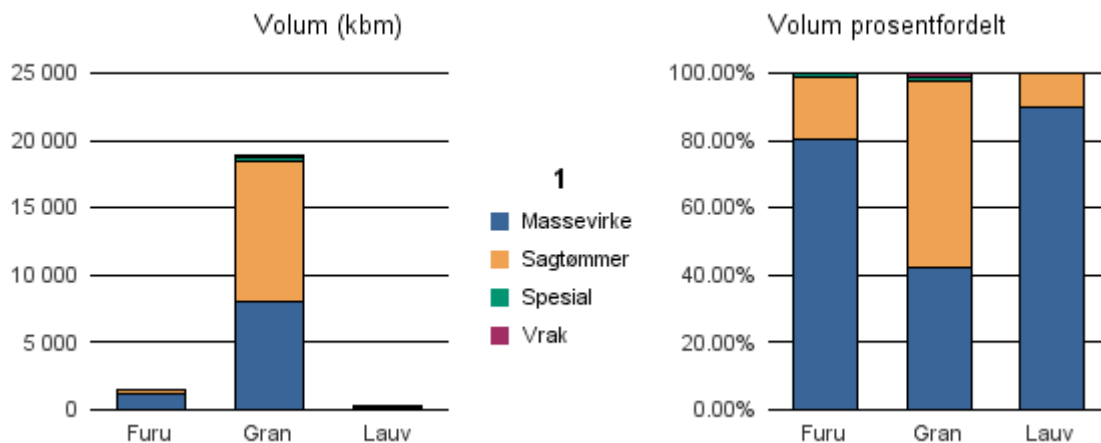
| | Massevirke | Sagtømmer | Spesial | Ved |
|----------------------|------------|------------|------------|------------|
| Furu | 194 | 439 | 648 | |
| Gran | 212 | 483 | 548 | |
| Lauv | 192 | 260 | | 198 |
| Gjennomsnitt: | 200 | 394 | 598 | 198 |



0612 HOLE

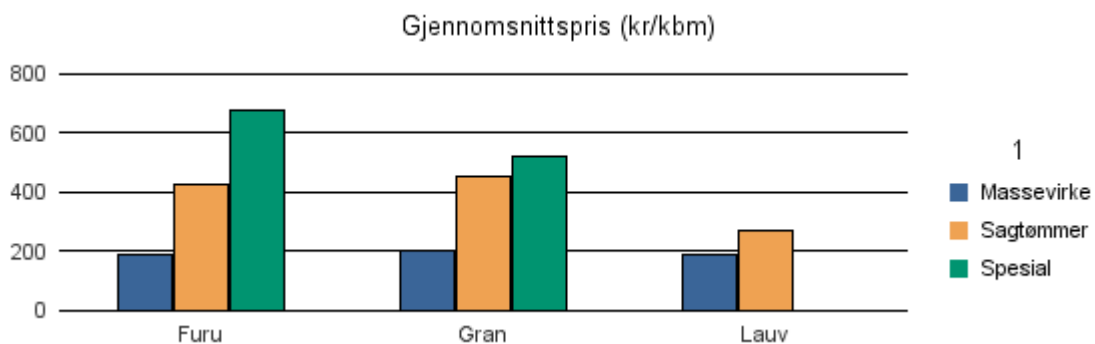
Volum 2017 (kbm)

| | Massevirke | Sagtømmer | Spesial | Ved | Vrak | Sum: |
|-------------|--------------|---------------|------------|-----|------------|---------------|
| Furu | 1 136 | 268 | 13 | | 1 | 1 418 |
| Gran | 8 028 | 10 436 | 202 | | 260 | 18 926 |
| Lauv | 173 | 19 | | | | 192 |
| Sum: | 9 337 | 10 723 | 215 | | 261 | 20 536 |



Gjennomsnittspris 2017 (kr/kbm)

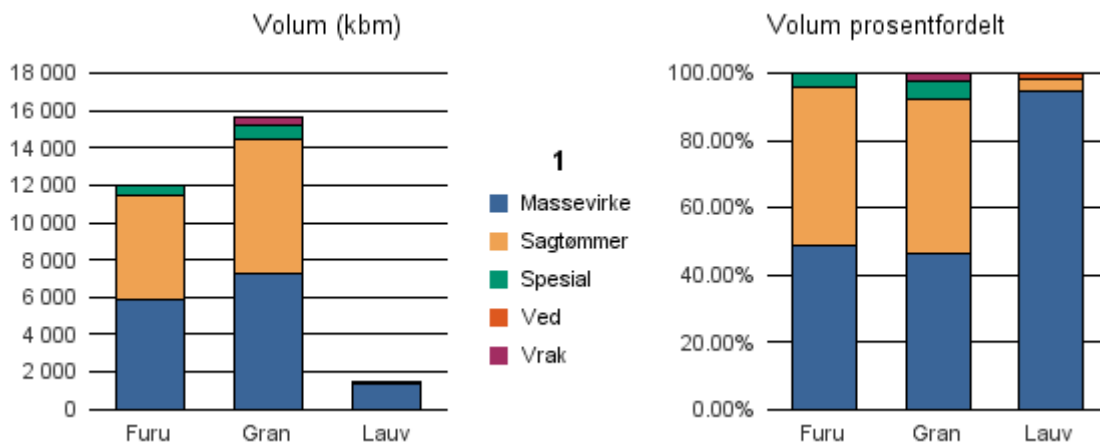
| | Massevirke | Sagtømmer | Spesial | Ved |
|----------------------|------------|------------|------------|-----|
| Furu | 188 | 424 | 680 | |
| Gran | 203 | 456 | 521 | |
| Lauv | 190 | 269 | | |
| Gjennomsnitt: | 194 | 383 | 600 | |



0615 FLÅ

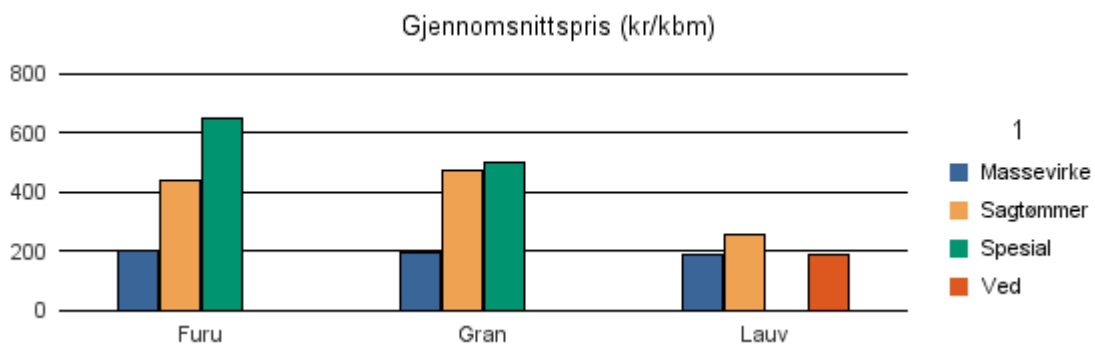
Volum 2017 (kbm)

| | Massevirke | Sagtømmer | Spesial | Ved | Vrak | Sum: |
|-------------|---------------|---------------|--------------|-----------|------------|---------------|
| Furu | 5 867 | 5 609 | 481 | | 30 | 11 987 |
| Gran | 7 268 | 7 143 | 810 | | 374 | 15 595 |
| Lauv | 1 380 | 52 | | 22 | | 1 454 |
| Sum: | 14 515 | 12 804 | 1 291 | 22 | 404 | 29 036 |



Gjennomsnittspris 2017 (kr/kbm)

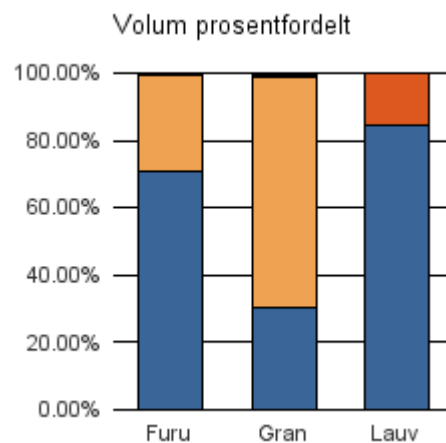
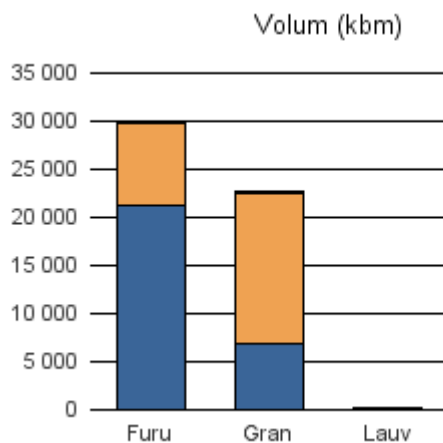
| | Massevirke | Sagtømmer | Spesial | Ved |
|----------------------|------------|------------|------------|------------|
| Furu | 199 | 439 | 650 | |
| Gran | 198 | 471 | 499 | |
| Lauv | 189 | 256 | | 190 |
| Gjennomsnitt: | 195 | 389 | 574 | 190 |



0616 NES I BUSKERUD

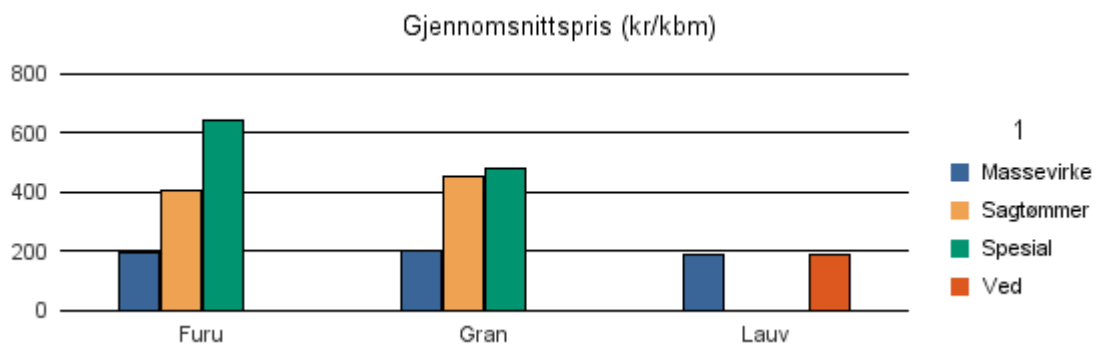
Volum 2017 (kbm)

| | Massevirke | Sagtømmer | Spesial | Ved | Vrak | Sum: |
|-------------|---------------|---------------|------------|-----------|------------|---------------|
| Furu | 21 275 | 8 575 | 132 | | 53 | 30 035 |
| Gran | 6 886 | 15 607 | 166 | | 117 | 22 776 |
| Lauv | 179 | | | 33 | | 212 |
| Sum: | 28 340 | 24 182 | 298 | 33 | 170 | 53 023 |



Gjennomsnittspris 2017 (kr/kbm)

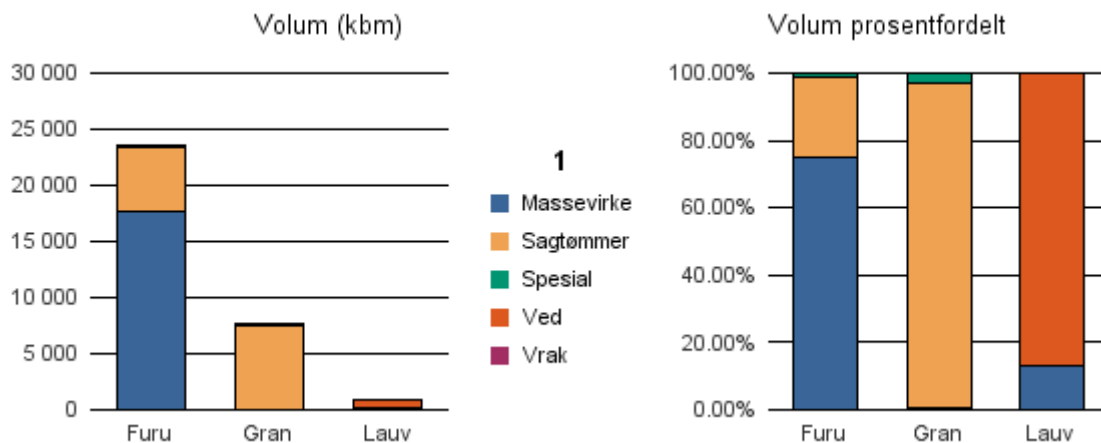
| | Massevirke | Sagtømmer | Spesial | Ved |
|----------------------|------------|------------|------------|------------|
| Furu | 196 | 407 | 641 | |
| Gran | 205 | 456 | 481 | |
| Lauv | 186 | | | 189 |
| Gjennomsnitt: | 196 | 431 | 561 | 189 |



0617 GOL

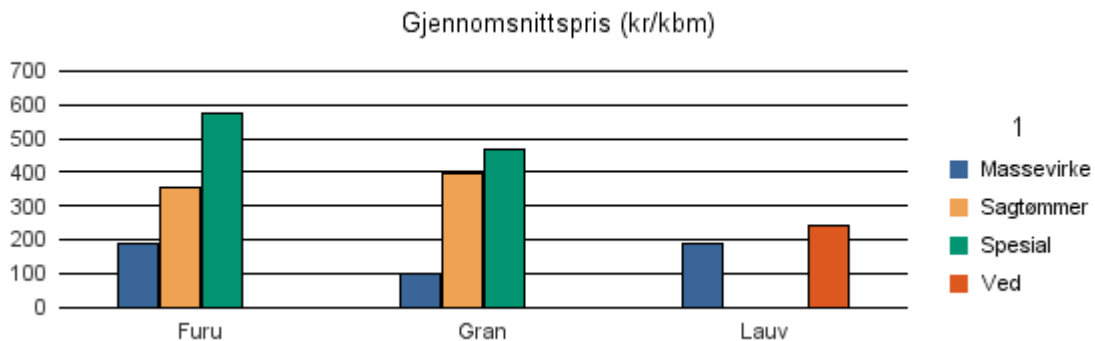
Volum 2017 (kbm)

| | Massevirke | Sagtømmer | Spesial | Ved | Vrak | Sum: |
|-------------|---------------|---------------|------------|------------|-----------|---------------|
| Furu | 17 719 | 5 591 | 246 | | 11 | 23 567 |
| Gran | 15 | 7 437 | 194 | | 19 | 7 665 |
| Lauv | 106 | | | 716 | | 822 |
| Sum: | 17 840 | 13 028 | 440 | 716 | 30 | 32 054 |



Gjennomsnittspris 2017 (kr/kbm)

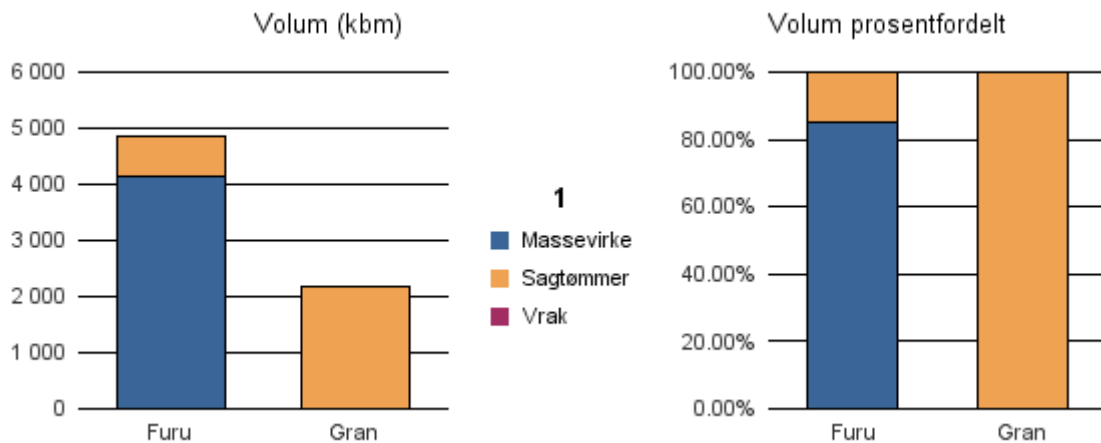
| | Massevirke | Sagtømmer | Spesial | Ved |
|----------------------|------------|------------|------------|------------|
| Furu | 189 | 357 | 575 | |
| Gran | 102 | 395 | 470 | |
| Lauv | 187 | | | 244 |
| Gjennomsnitt: | 159 | 376 | 522 | 244 |



0618 HEMSEDAL

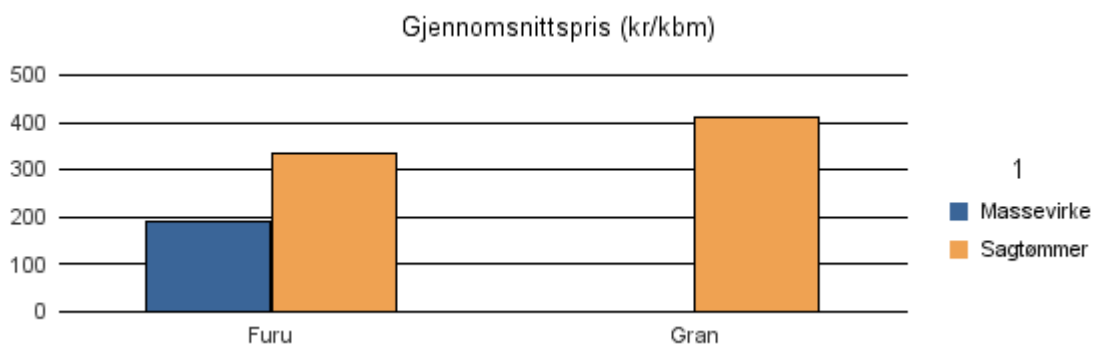
Volum 2017 (kbm)

| | Massevirke | Sagtømmer | Spesial | Ved | Vrak | Sum: |
|-------------|--------------|--------------|---------|-----|----------|--------------|
| Furu | 4 156 | 712 | | | 2 | 4 870 |
| Gran | | 2 169 | | | 4 | 2 173 |
| Sum: | 4 156 | 2 881 | | | 6 | 7 043 |



Gjennomsnittspris 2017 (kr/kbm)

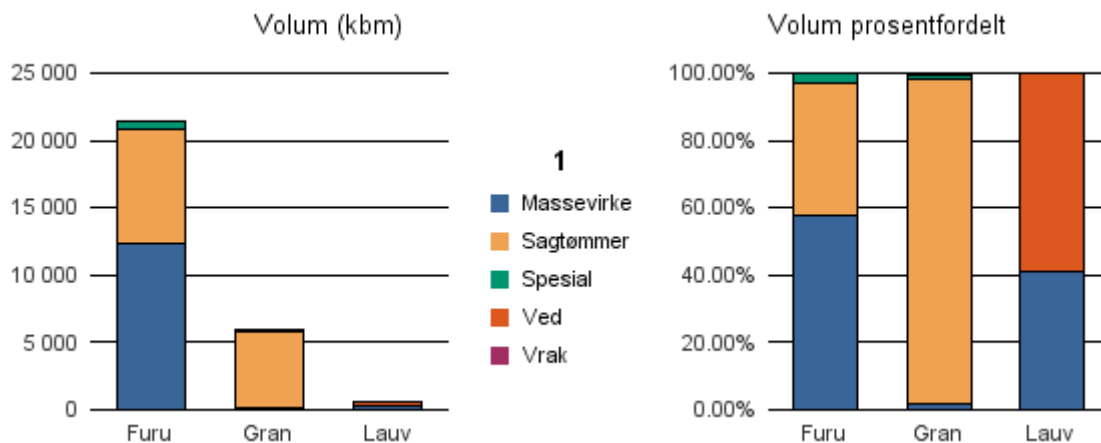
| | Massevirke | Sagtømmer | Spesial | Ved |
|----------------------|------------|------------|---------|-----|
| Furu | 188 | 334 | | |
| Gran | | 409 | | |
| Gjennomsnitt: | 188 | 371 | | |



0619 ÅL

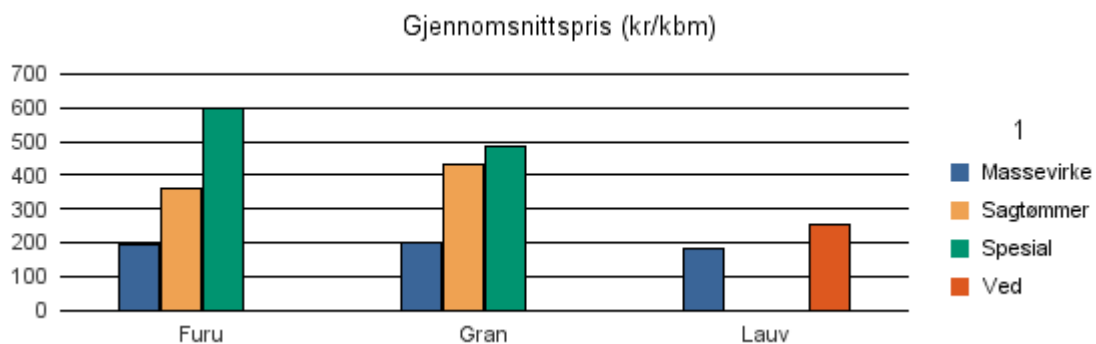
Volum 2017 (kbm)

| | Massevirke | Sagtømmer | Spesial | Ved | Vrak | Sum: |
|-------------|---------------|---------------|------------|------------|-----------|---------------|
| Furu | 12 384 | 8 428 | 607 | | 33 | 21 452 |
| Gran | 97 | 5 670 | 63 | | 29 | 5 859 |
| Lauv | 212 | | | 304 | | 516 |
| Sum: | 12 693 | 14 098 | 670 | 304 | 62 | 27 827 |



Gjennomsnittspris 2017 (kr/kbm)

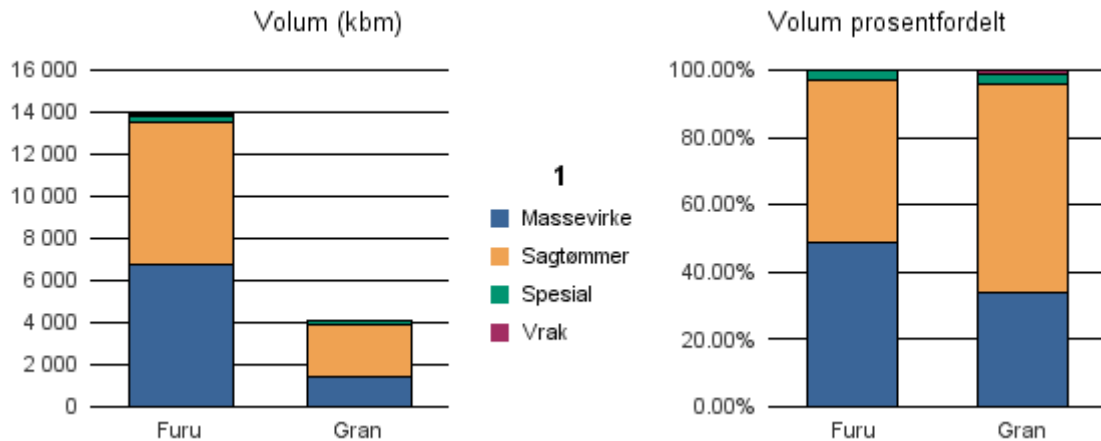
| | Massevirke | Sagtømmer | Spesial | Ved |
|----------------------|------------|------------|------------|------------|
| Furu | 197 | 359 | 597 | |
| Gran | 200 | 433 | 486 | |
| Lauv | 182 | | | 256 |
| Gjennomsnitt: | 193 | 396 | 541 | 256 |



0620 HOL

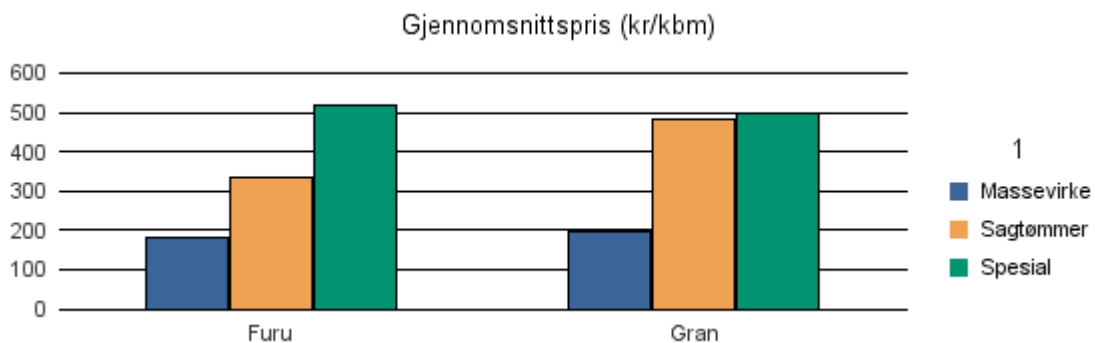
Volum 2017 (kbm)

| | Massevirke | Sagtømmer | Spesial | Ved | Vrak | Sum: |
|-------------|--------------|--------------|------------|-----|-----------|---------------|
| Furu | 6 749 | 6 726 | 360 | | 34 | 13 869 |
| Gran | 1 377 | 2 523 | 136 | | 42 | 4 078 |
| Sum: | 8 126 | 9 249 | 496 | | 76 | 17 947 |



Gjennomsnittspris 2017 (kr/kbm)

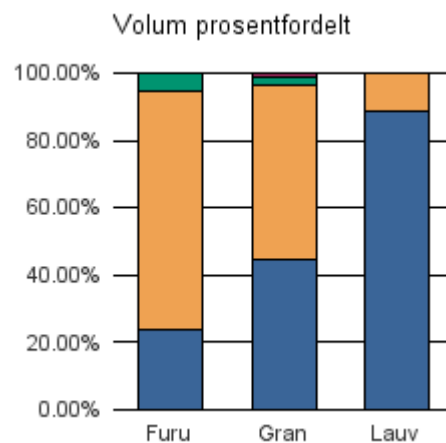
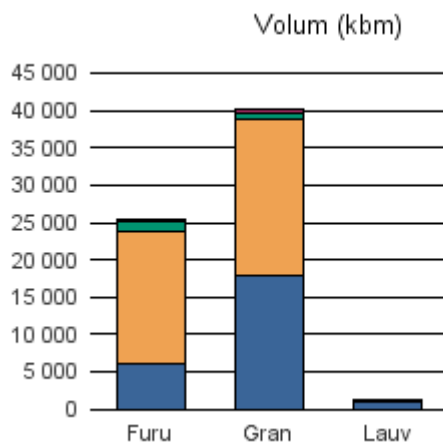
| | Massevirke | Sagtømmer | Spesial | Ved |
|----------------------|------------|------------|------------|-----|
| Furu | 180 | 333 | 519 | |
| Gran | 198 | 483 | 496 | |
| Gjennomsnitt: | 189 | 408 | 507 | |



0621 SIGDAL

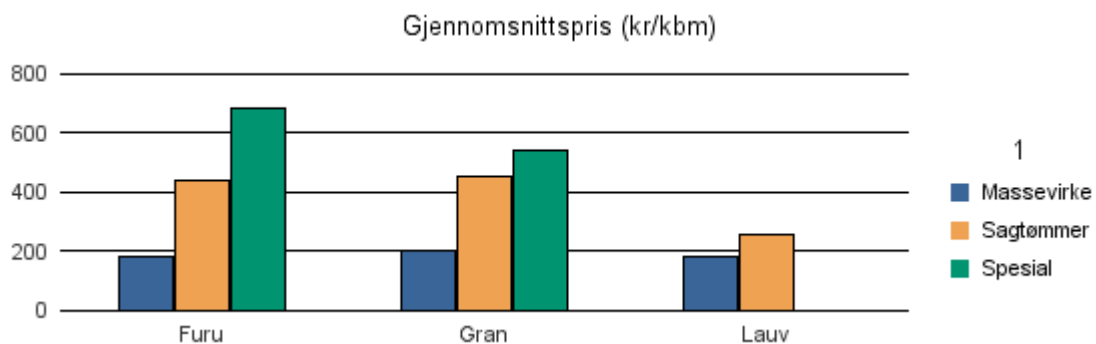
Volum 2017 (kbm)

| | Massevirke | Sagtømmer | Spesial | Ved | Vrak | Sum: |
|-------------|---------------|---------------|--------------|-----|------------|---------------|
| Furu | 6 014 | 17 909 | 1 341 | | 28 | 25 292 |
| Gran | 17 790 | 20 966 | 783 | | 555 | 40 094 |
| Lauv | 1 109 | 143 | | | | 1 252 |
| Sum: | 24 913 | 39 018 | 2 124 | | 583 | 66 638 |



Gjennomsnittspris 2017 (kr/kbm)

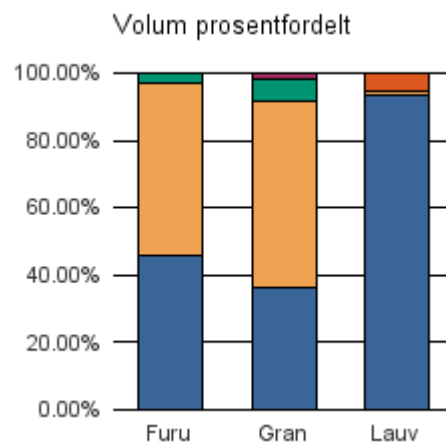
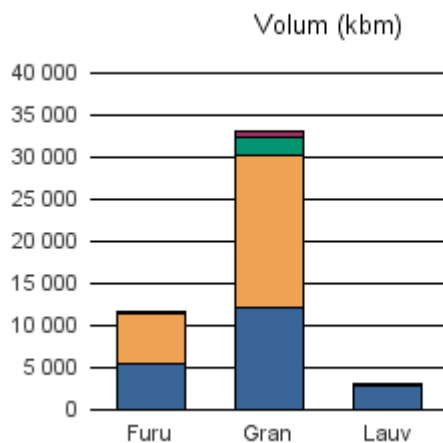
| | Massevirke | Sagtømmer | Spesial | Ved |
|----------------------|------------|------------|------------|-----|
| Furu | 184 | 437 | 684 | |
| Gran | 202 | 454 | 541 | |
| Lauv | 183 | 256 | | |
| Gjennomsnitt: | 190 | 382 | 612 | |



0622 KRØDSHERAD

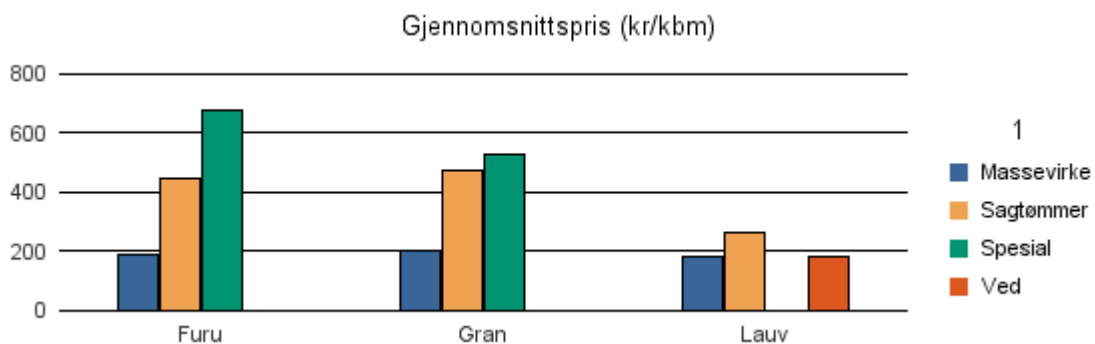
Volum 2017 (kbm)

| | Massevirke | Sagtømmer | Spesial | Ved | Vrak | Sum: |
|-------------|---------------|---------------|--------------|------------|------------|---------------|
| Furu | 5 324 | 6 035 | 311 | | 31 | 11 701 |
| Gran | 11 990 | 18 252 | 2 210 | | 624 | 33 076 |
| Lauv | 2 768 | 34 | | 167 | | 2 969 |
| Sum: | 20 082 | 24 321 | 2 521 | 167 | 655 | 47 746 |



Gjennomsnittspris 2017 (kr/kbm)

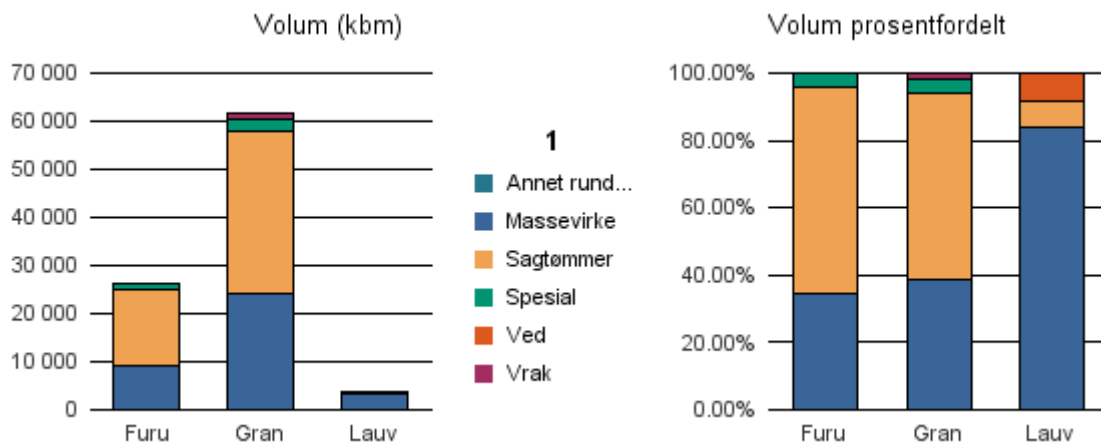
| | Massevirke | Sagtømmer | Spesial | Ved |
|----------------------|------------|------------|------------|------------|
| Furu | 188 | 446 | 678 | |
| Gran | 203 | 473 | 531 | |
| Lauv | 179 | 264 | | 180 |
| Gjennomsnitt: | 190 | 394 | 605 | 180 |



0623 MODUM

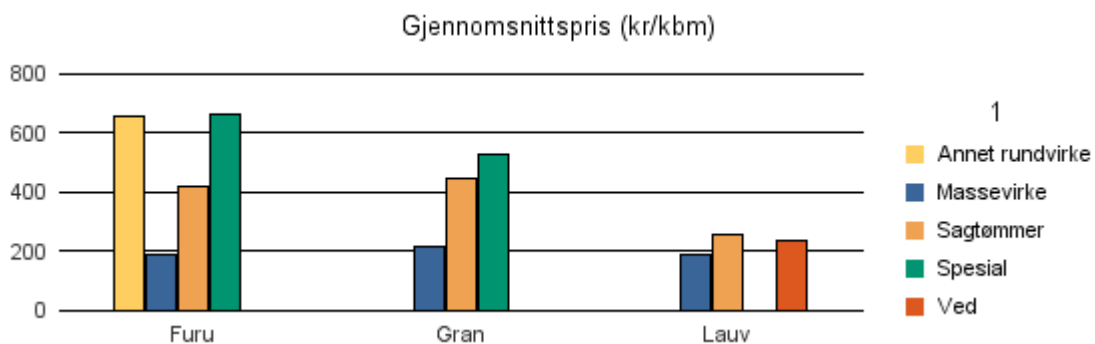
Volum 2017 (kbm)

| | Massevirke | Sagtømmer | Spesial | Ved | Vrak | Sum: |
|-------------|---------------|---------------|--------------|------------|--------------|---------------|
| Furu | 9 019 | 16 053 | 1 057 | | 63 | 26 216 |
| Gran | 23 933 | 33 922 | 2 650 | | 1 135 | 61 640 |
| Lauv | 3 213 | 295 | | 312 | | 3 820 |
| Sum: | 36 165 | 50 270 | 3 707 | 312 | 1 198 | 91 676 |



Gjennomsnittspris 2017 (kr/kbm)

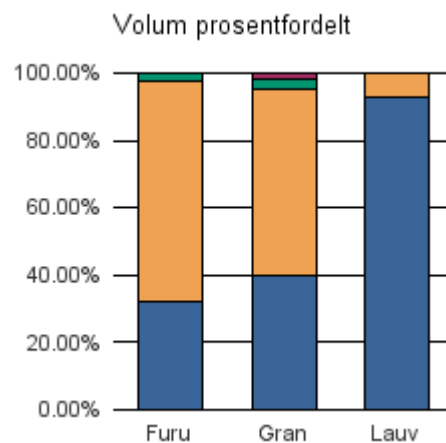
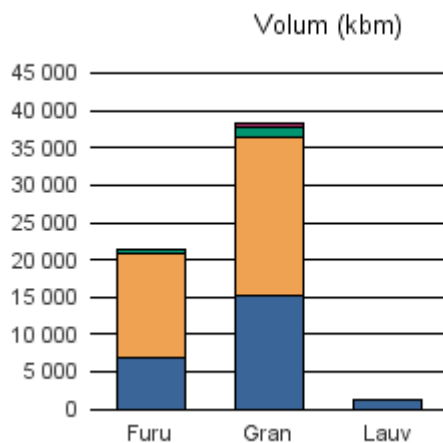
| | Massevirke | Sagtømmer | Spesial | Ved |
|----------------------|------------|------------|------------|------------|
| Furu | 187 | 421 | 663 | |
| Gran | 217 | 449 | 530 | |
| Lauv | 185 | 258 | | 235 |
| Gjennomsnitt: | 196 | 376 | 597 | 235 |



0624 ØVRE EIKER

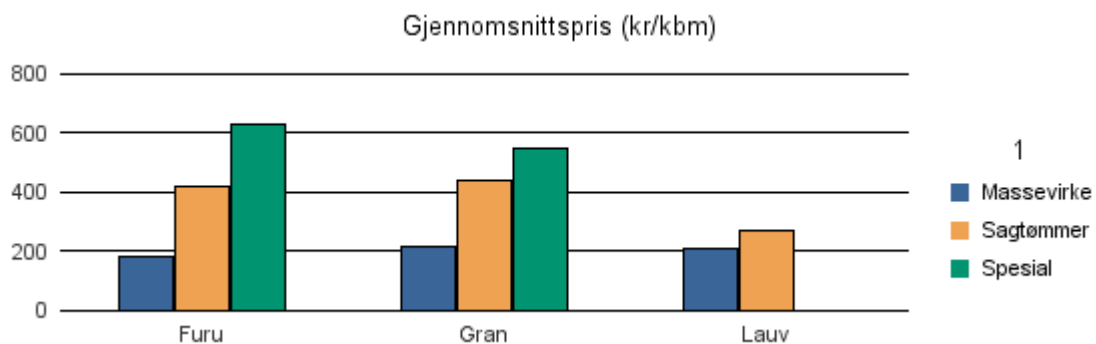
Volum 2017 (kbm)

| | Massevirke | Sagtømmer | Spesial | Ved | Vrak | Sum: |
|-------------|---------------|---------------|--------------|-----|------------|---------------|
| Furu | 6 883 | 14 083 | 520 | | 33 | 21 519 |
| Gran | 15 345 | 21 053 | 1 231 | | 682 | 38 311 |
| Lauv | 1 298 | 100 | | | | 1 398 |
| Sum: | 23 526 | 35 236 | 1 751 | | 715 | 61 228 |



Gjennomsnittspris 2017 (kr/kbm)

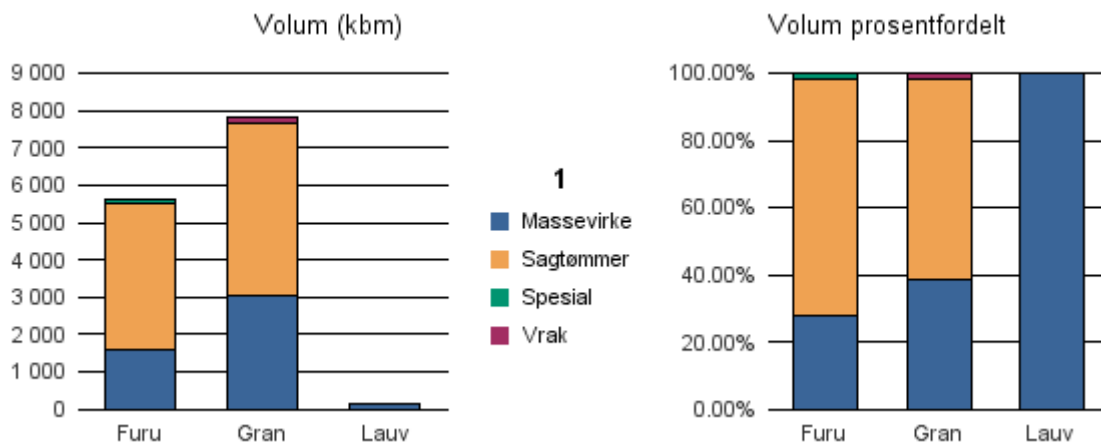
| | Massevirke | Sagtømmer | Spesial | Ved |
|----------------------|------------|------------|------------|-----|
| Furu | 179 | 421 | 631 | |
| Gran | 218 | 436 | 552 | |
| Lauv | 208 | 273 | | |
| Gjennomsnitt: | 202 | 377 | 591 | |



0625 NEDRE EIKER

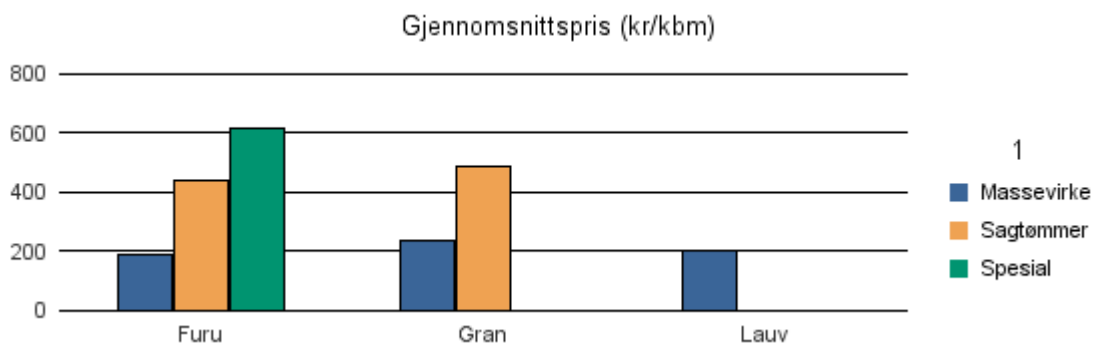
Volum 2017 (kbm)

| | Massevirke | Sagtømmer | Spesial | Ved | Vrak | Sum: |
|-------------|--------------|--------------|-----------|-----|------------|---------------|
| Furu | 1 575 | 3 943 | 87 | | 6 | 5 611 |
| Gran | 3 018 | 4 657 | | | 130 | 7 805 |
| Lauv | 136 | | | | | 136 |
| Sum: | 4 729 | 8 600 | 87 | | 136 | 13 552 |



Gjennomsnittspris 2017 (kr/kbm)

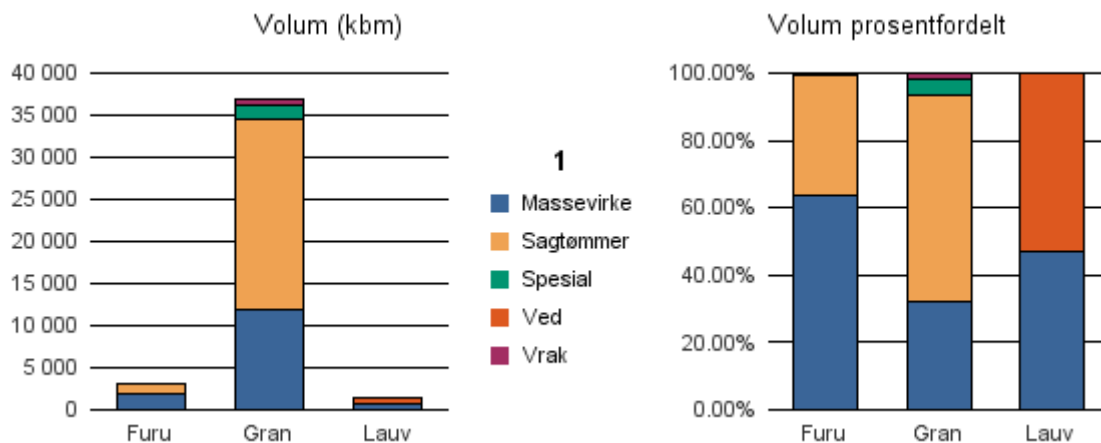
| | Massevirke | Sagtømmer | Spesial | Ved |
|----------------------|------------|------------|------------|-----|
| Furu | 187 | 437 | 617 | |
| Gran | 234 | 489 | | |
| Lauv | 205 | | | |
| Gjennomsnitt: | 209 | 463 | 617 | |



0626 LIER

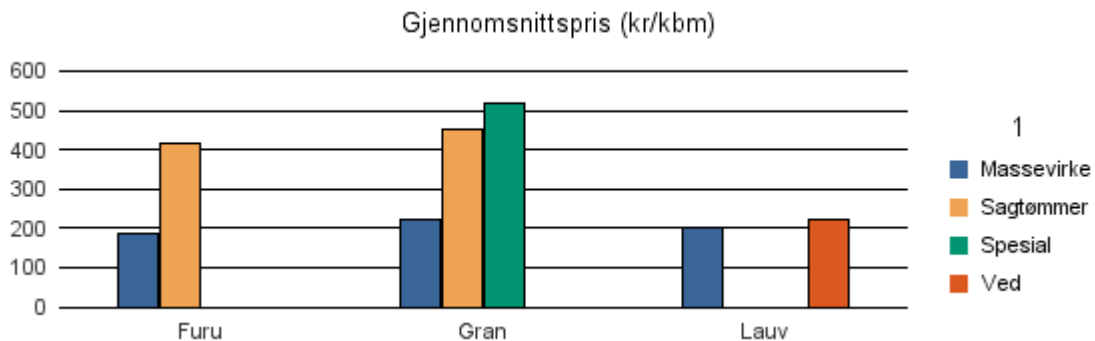
Volum 2017 (kbm)

| | Massevirke | Sagtømmer | Spesial | Ved | Vrak | Sum: |
|-------------|---------------|---------------|--------------|------------|------------|---------------|
| Furu | 1 906 | 1 072 | | | 9 | 2 987 |
| Gran | 11 741 | 22 690 | 1 838 | | 621 | 36 890 |
| Lauv | 639 | | | 716 | | 1 355 |
| Sum: | 14 286 | 23 762 | 1 838 | 716 | 630 | 41 232 |



Gjennomsnittspris 2017 (kr/kbm)

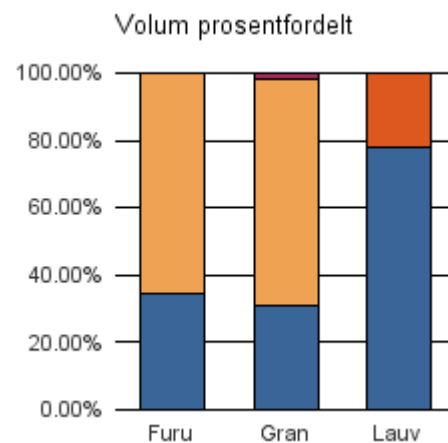
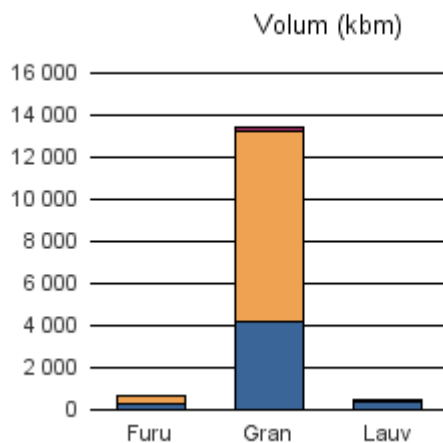
| | Massevirke | Sagtømmer | Spesial | Ved |
|----------------------|------------|------------|------------|------------|
| Furu | 185 | 414 | | |
| Gran | 220 | 453 | 519 | |
| Lauv | 200 | | | 223 |
| Gjennomsnitt: | 202 | 434 | 519 | 223 |



0627 RØYKEN

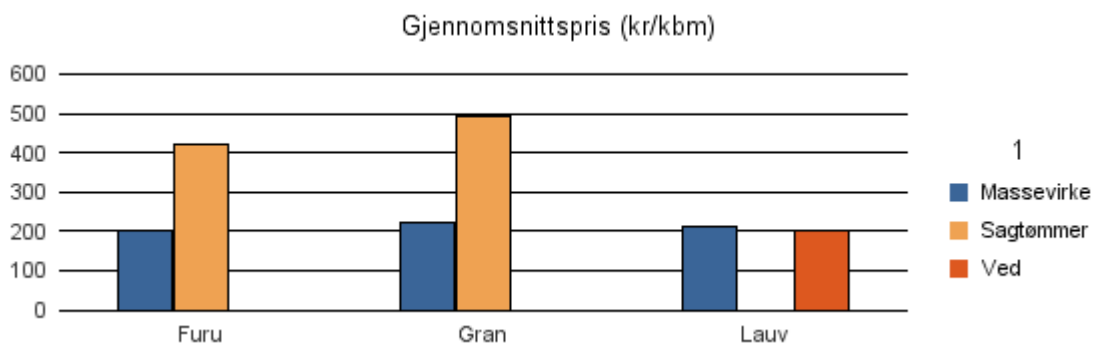
Volum 2017 (kbm)

| | Massevirke | Sagtømmer | Spesial | Ved | Vrak | Sum: |
|-------------|--------------|--------------|---------|-----------|------------|---------------|
| Furu | 232 | 438 | | | 0 | 670 |
| Gran | 4 129 | 9 086 | | | 204 | 13 419 |
| Lauv | 338 | | | 95 | | 433 |
| Sum: | 4 699 | 9 524 | | 95 | 204 | 14 522 |



Gjennomsnittspris 2017 (kr/kbm)

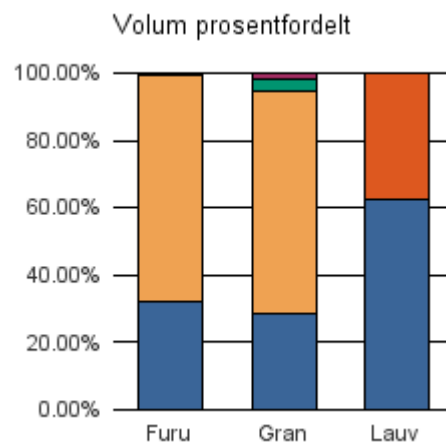
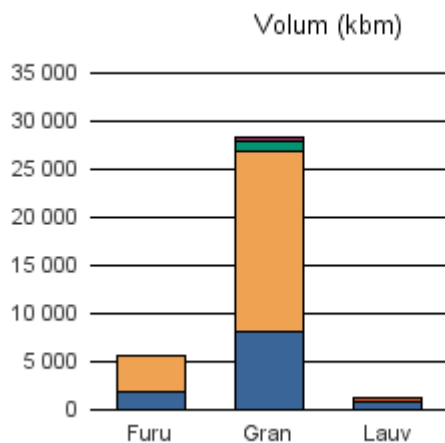
| | Massevirke | Sagtømmer | Spesial | Ved |
|----------------------|------------|------------|---------|------------|
| Furu | 202 | 423 | | |
| Gran | 223 | 491 | | |
| Lauv | 211 | | | 204 |
| Gjennomsnitt: | 212 | 457 | | 204 |



0628 HURUM

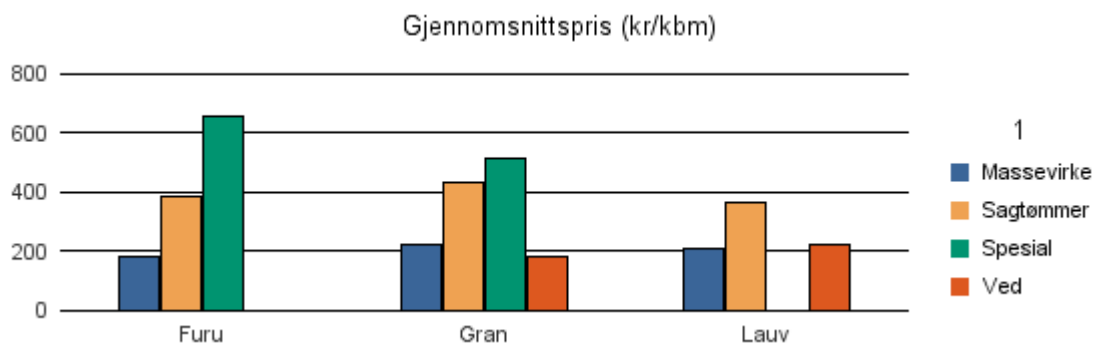
Volum 2017 (kbm)

| | Massevirke | Sagtømmer | Spesial | Ved | Vrak | Sum: |
|-------------|---------------|---------------|------------|------------|------------|---------------|
| Furu | 1 827 | 3 820 | 3 | | 14 | 5 664 |
| Gran | 8 085 | 18 791 | 993 | 40 | 465 | 28 374 |
| Lauv | 727 | 2 | | 438 | | 1 167 |
| Sum: | 10 639 | 22 613 | 996 | 478 | 479 | 35 205 |



Gjennomsnittspris 2017 (kr/kbm)

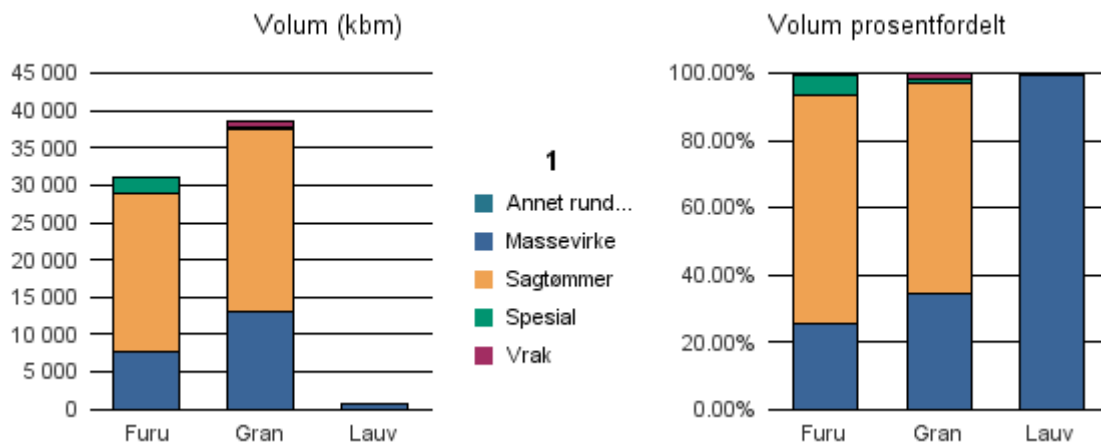
| | Massevirke | Sagtømmer | Spesial | Ved |
|----------------------|------------|------------|------------|------------|
| Furu | 184 | 383 | 660 | |
| Gran | 220 | 436 | 513 | 183 |
| Lauv | 206 | 365 | | 220 |
| Gjennomsnitt: | 203 | 395 | 586 | 201 |



0631 FLESBERG

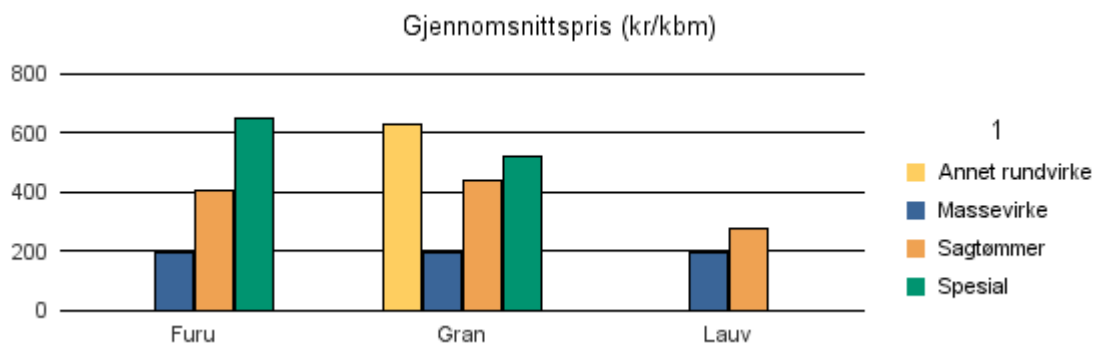
Volum 2017 (kbm)

| | Massevirke | Sagtømmer | Spesial | Ved | Vrak | Sum: |
|-------------|---------------|---------------|--------------|-----|------------|---------------|
| Furu | 7 837 | 21 137 | 1 945 | | 105 | 31 024 |
| Gran | 13 191 | 24 325 | 357 | | 793 | 38 675 |
| Lauv | 653 | 3 | | | | 656 |
| Sum: | 21 681 | 45 465 | 2 302 | | 898 | 70 355 |



Gjennomsnittspris 2017 (kr/kbm)

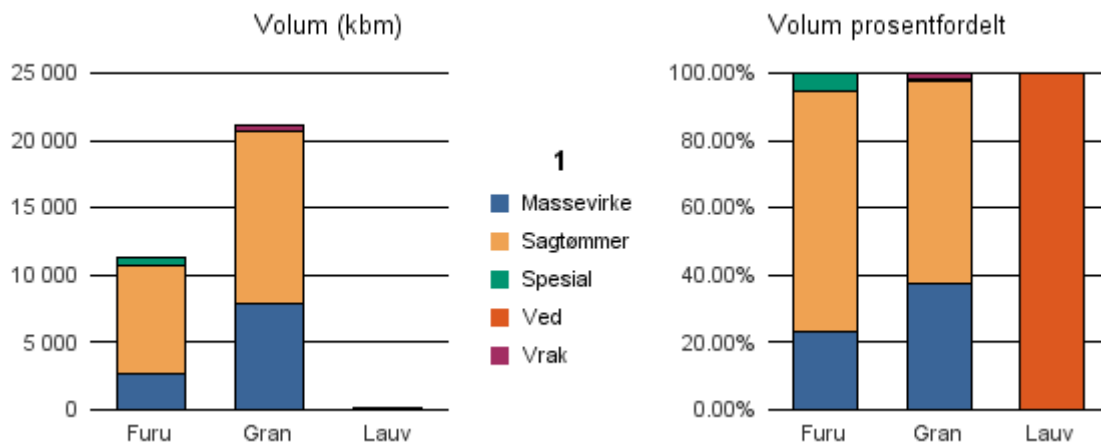
| | Massevirke | Sagtømmer | Spesial | Ved |
|----------------------|------------|------------|------------|-----|
| Furu | 193 | 407 | 648 | |
| Gran | 197 | 441 | 522 | |
| Lauv | 195 | 274 | | |
| Gjennomsnitt: | 195 | 374 | 585 | |



0632 ROLLAG

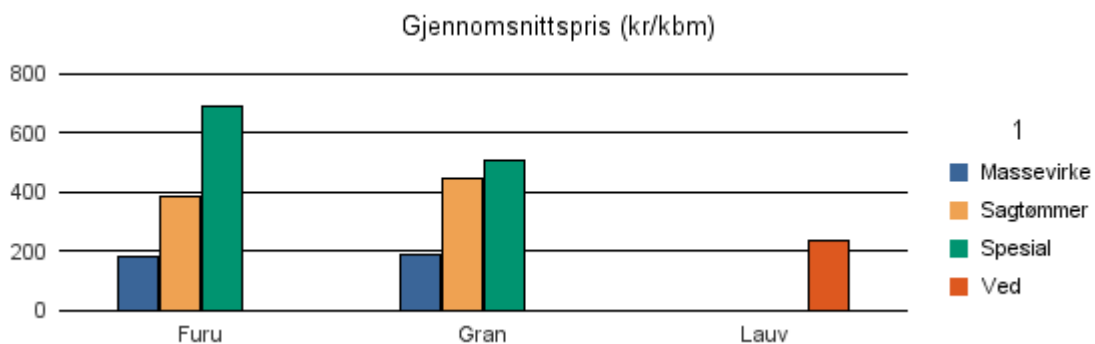
Volum 2017 (kbm)

| | Massevirke | Sagtømmer | Spesial | Ved | Vrak | Sum: |
|-------------|---------------|---------------|------------|------------|------------|---------------|
| Furu | 2 600 | 8 082 | 548 | | 25 | 11 255 |
| Gran | 7 906 | 12 706 | 49 | | 409 | 21 070 |
| Lauv | | | | 153 | | 153 |
| Sum: | 10 506 | 20 788 | 597 | 153 | 434 | 32 478 |



Gjennomsnittspris 2017 (kr/kbm)

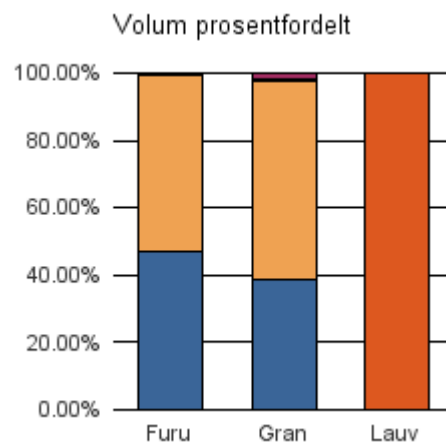
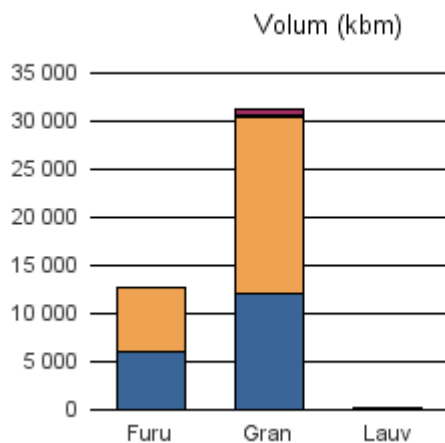
| | Massevirke | Sagtømmer | Spesial | Ved |
|----------------------|------------|------------|------------|------------|
| Furu | 185 | 385 | 688 | |
| Gran | 190 | 444 | 508 | |
| Lauv | | | | 237 |
| Gjennomsnitt: | 188 | 414 | 598 | 237 |



0633 NORE OG UVDAL

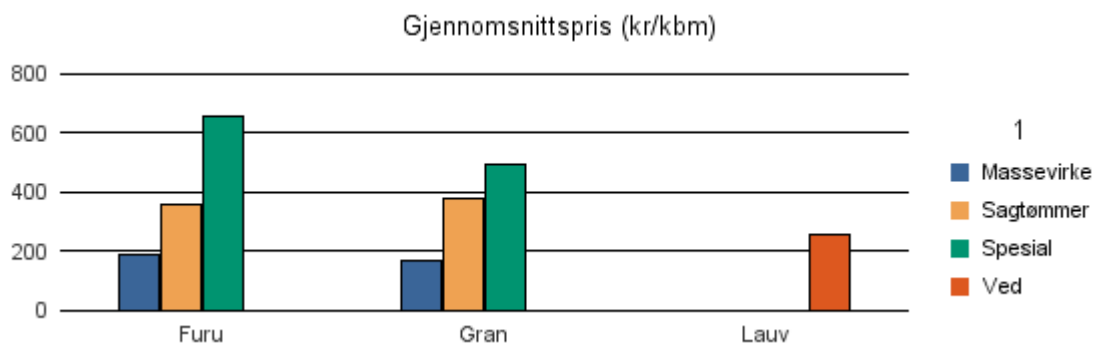
Volum 2017 (kbm)

| | Massevirke | Sagtømmer | Spesial | Ved | Vrak | Sum: |
|-------------|---------------|---------------|------------|-----------|------------|---------------|
| Furu | 5 982 | 6 656 | 67 | | 27 | 12 732 |
| Gran | 12 141 | 18 277 | 288 | | 529 | 31 235 |
| Lauv | | | | 56 | | 56 |
| Sum: | 18 123 | 24 933 | 355 | 56 | 556 | 44 023 |



Gjennomsnittspris 2017 (kr/kbm)

| | Massevirke | Sagtømmer | Spesial | Ved |
|----------------------|------------|------------|------------|------------|
| Furu | 187 | 360 | 660 | |
| Gran | 169 | 377 | 492 | |
| Lauv | | | | 258 |
| Gjennomsnitt: | 178 | 369 | 576 | 258 |



Buskerud

Bioenergi (fkbm og gjennomsnittspris) 2017

| | Virkeskategori | Kommune/ Fylke | fkbm | kr/ fkbm |
|--------------------|----------------------------|----------------|---------------|----------|
| Rundvirke flis bar | 6810 | ÅL | 145 | 135 |
| | | DRAMMEN | 1 827 | 131 |
| | | FLÅ | 267 | 129 |
| | | FLESBERG | 932 | 135 |
| | | HOLE | 547 | 162 |
| | | HURUM | 2 486 | 142 |
| | | KONGSBERG | 1 790 | 133 |
| | | KRØDSHERAD | 1 250 | 128 |
| | | LIER | 2 102 | 134 |
| | | MODUM | 4 440 | 128 |
| | | NEDRE EIKER | 351 | 138 |
| | | NES I BUSKERUD | 68 | 126 |
| | | NORE OG UVDAL | 615 | 128 |
| | | ØVRE EIKER | 2 690 | 173 |
| | | RINGERIKE | 5 561 | 130 |
| | | ROLLAG | 782 | 128 |
| | | RØYKEN | 2 557 | 146 |
| | | SIGDAL | 1 843 | 138 |
| | Sum virkeskategori: | | 30 253 | |
| | Sum bioenergi: | | 30 253 | |