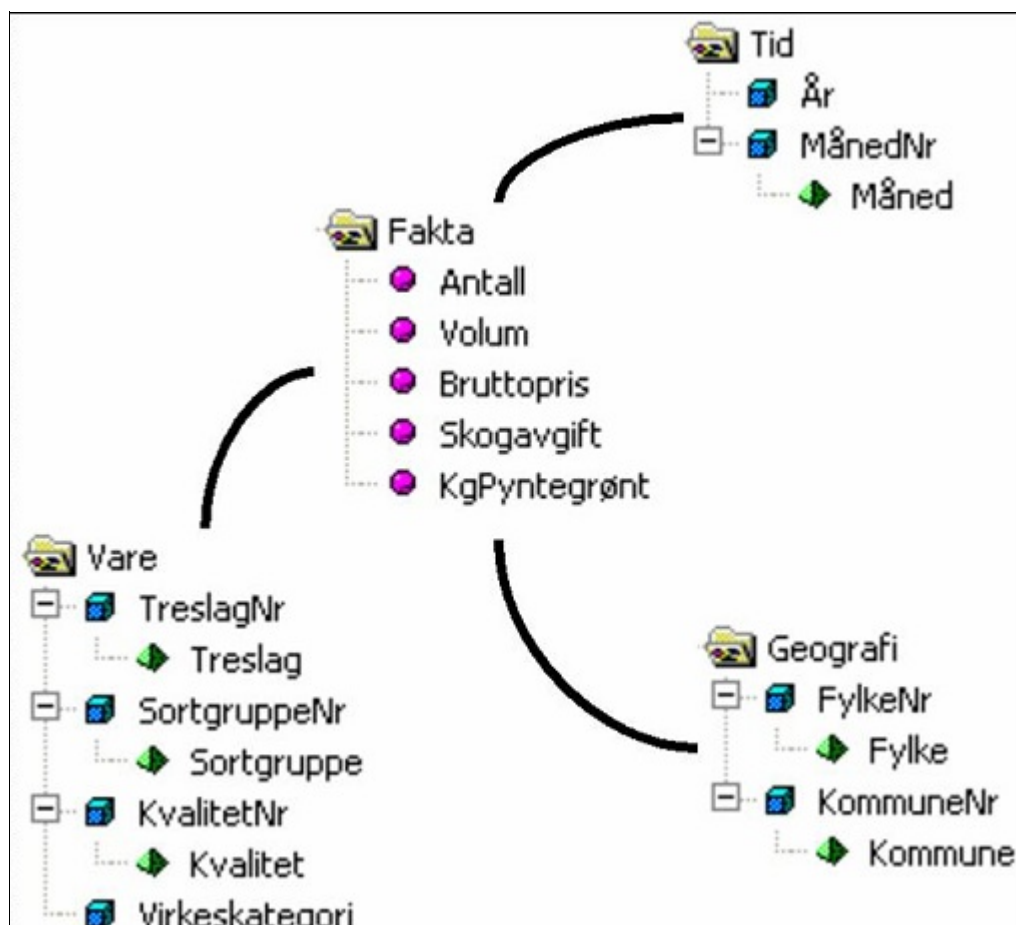


## Virkestatistikk fra **SKOG-DATA AS**

### Østfold m/kommuner



Dataene i rapporten er hentet fra VSOP-databasen som inneholder virkesdata med tilhørende innbetalinger til skogfond. Den 01.06.2015 tok Landbruksdirektoratet over driften av VSOP. Derfor er data som har kommet via manuell innrapportering (det vil si virke som ikke er offentlig målt) siden 01.05.2015 ikke med i denne statistikken fra Skog-Data.

Rapporten er laget med Business Objects, som er sluttbrukerverktøyet i Skog-Data sine datavarehus-løsninger. Business Objects er et meget sterkt rapportverktøy som effektivt kan presentere store mengder data.

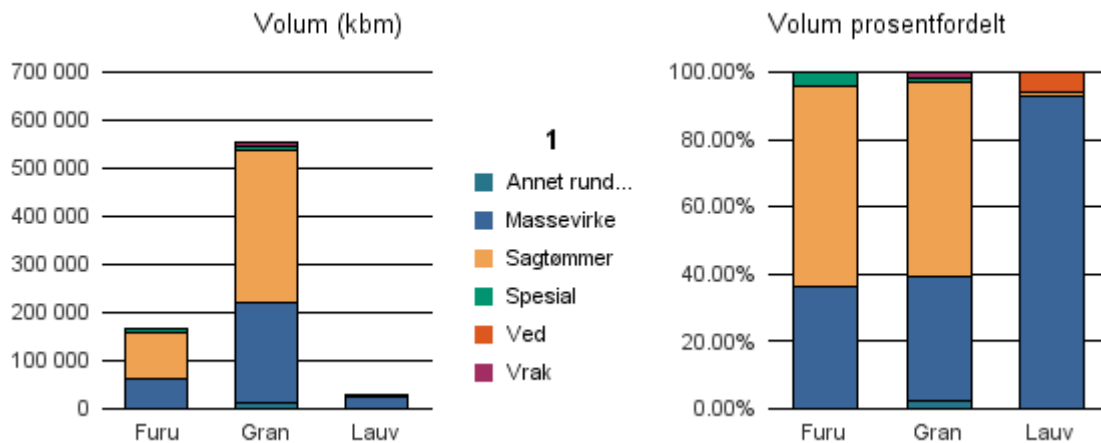
**Rapportene kan lastes ned fra [www.skogdata.no/virkesstatistikk](http://www.skogdata.no/virkesstatistikk)**

**For mer informasjon, kontakt: [kh@skogdata.no](mailto:kh@skogdata.no)**

## Østfold

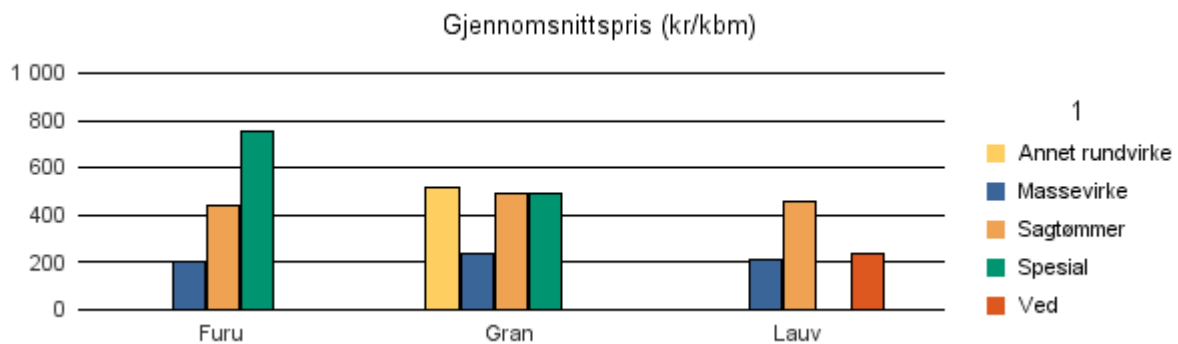
### Volum 2017 (kbm)

	Massevirke	Sagtømmer	Spesial	Ved	Vrak	Sum:
<b>Furu</b>	59 726	99 353	6 675		386	166 140
<b>Gran</b>	205 241	319 662	6 984		9 927	555 123
<b>Lauv</b>	25 330	263		1 679		27 272
<b>Sum:</b>	<b>290 297</b>	<b>419 278</b>	<b>13 659</b>	<b>1 679</b>	<b>10 313</b>	<b>748 535</b>



### Gjennomsnittspris 2017 (kr/kbm)

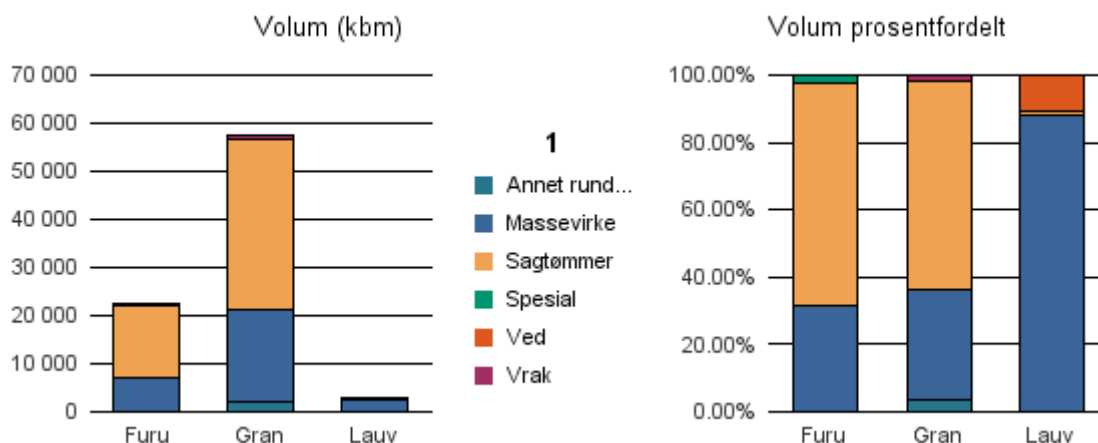
	Massevirke	Sagtømmer	Spesial	Ved
<b>Furu</b>	202	436	753	
<b>Gran</b>	234	487	491	
<b>Lauv</b>	211	453		233
<b>Gjennomsnitt:</b>	<b>215</b>	<b>459</b>	<b>622</b>	<b>233</b>



## 0101 HALDEN

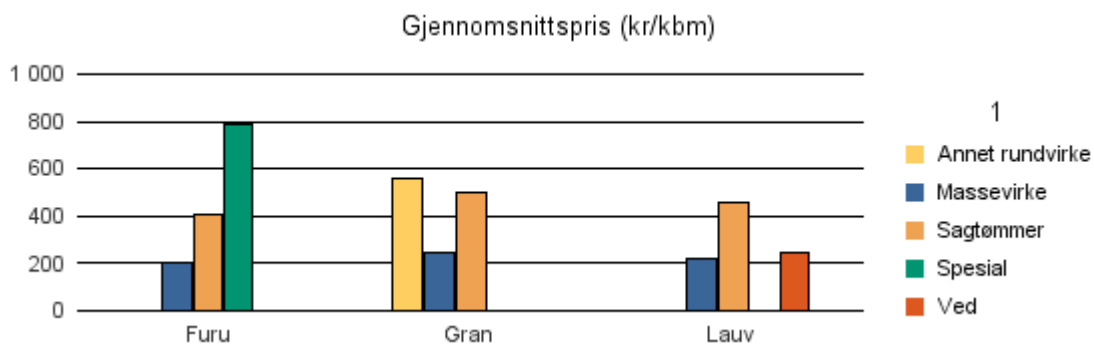
### Volum 2017 (kbm)

	Massevirke	Sagtømmer	Spesial	Ved	Vrak	Sum:
<b>Furu</b>	7 017	14 981	473		58	<b>22 529</b>
<b>Gran</b>	19 162	35 738			933	<b>57 646</b>
<b>Lauv</b>	2 524	45		302		<b>2 871</b>
<b>Sum:</b>	<b>28 703</b>	<b>50 764</b>	<b>473</b>	<b>302</b>	<b>991</b>	<b>83 046</b>



### Gjennomsnittspris 2017 (kr/kbm)

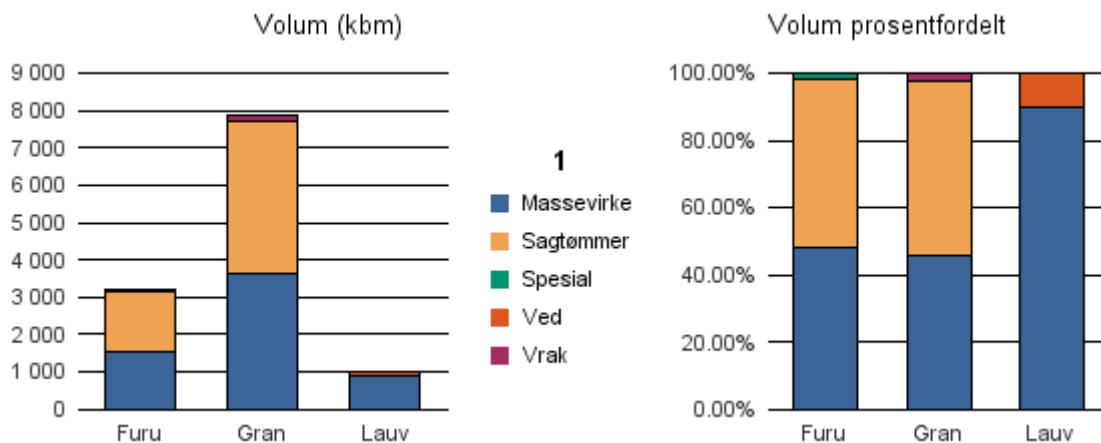
	Massevirke	Sagtømmer	Spesial	Ved
<b>Furu</b>	200	407	791	
<b>Gran</b>	242	498		
<b>Lauv</b>	215	454		241
<b>Gjennomsnitt:</b>	<b>219</b>	<b>453</b>	<b>791</b>	<b>241</b>



## 0104 MOSS

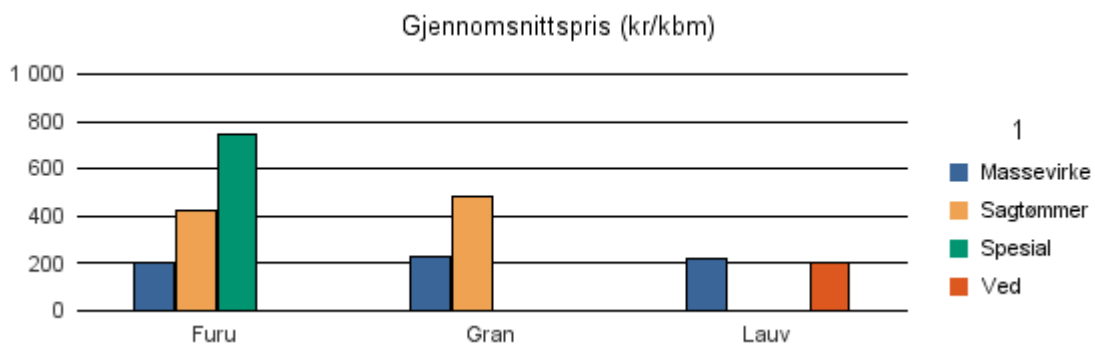
### Volum 2017 (kbm)

	Massevirke	Sagtømmer	Spesial	Ved	Vrak	Sum:
<b>Furu</b>	1 554	1 610	53		5	<b>3 222</b>
<b>Gran</b>	3 636	4 095			168	<b>7 899</b>
<b>Lauv</b>	916			104		<b>1 020</b>
<b>Sum:</b>	<b>6 106</b>	<b>5 705</b>	<b>53</b>	<b>104</b>	<b>173</b>	<b>12 141</b>



### Gjennomsnittspris 2017 (kr/kbm)

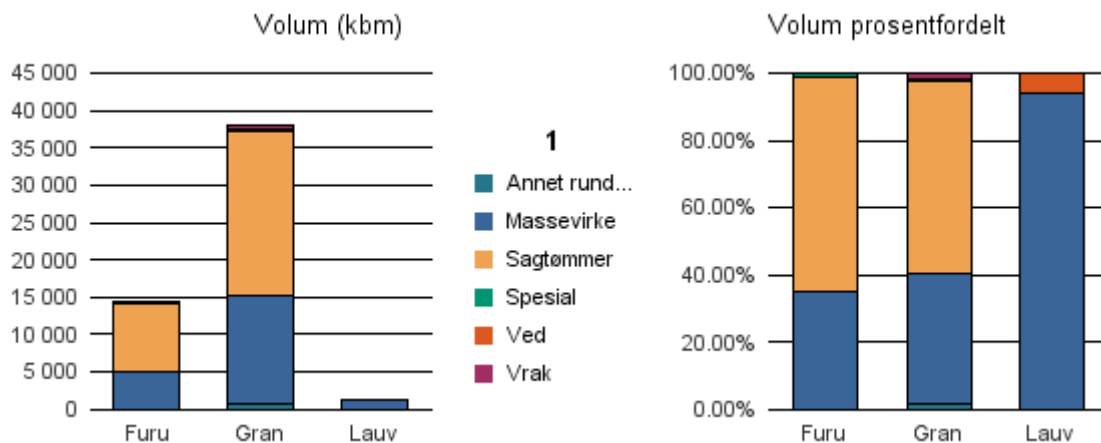
	Massevirke	Sagtømmer	Spesial	Ved
<b>Furu</b>	201	422	748	
<b>Gran</b>	225	478		
<b>Lauv</b>	218			200
<b>Gjennomsnitt:</b>	<b>215</b>	<b>450</b>	<b>748</b>	<b>200</b>



## 0105 SARPSBORG

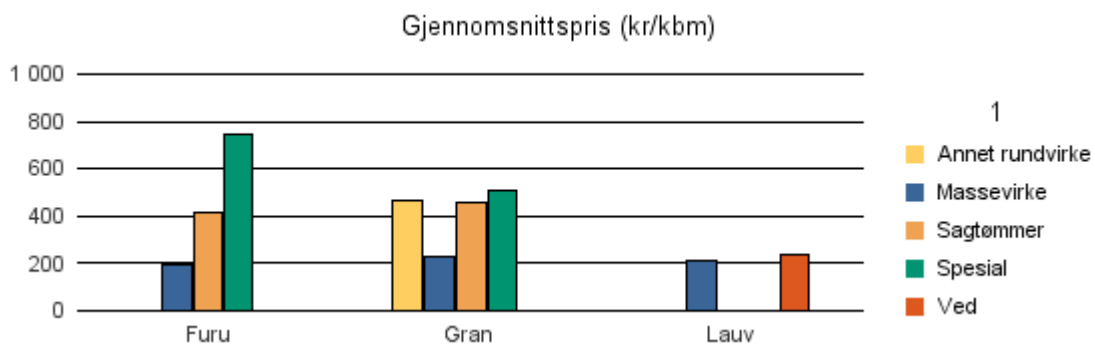
### Volum 2017 (kbm)

	Massevirke	Sagtømmer	Spesial	Ved	Vrak	Sum:
<b>Furu</b>	5 076	9 183	164		27	<b>14 450</b>
<b>Gran</b>	14 658	21 917	213		653	<b>38 101</b>
<b>Lauv</b>	1 182			72		<b>1 254</b>
<b>Sum:</b>	<b>20 916</b>	<b>31 100</b>	<b>377</b>	<b>72</b>	<b>680</b>	<b>53 805</b>



### Gjennomsnittspris 2017 (kr/kbm)

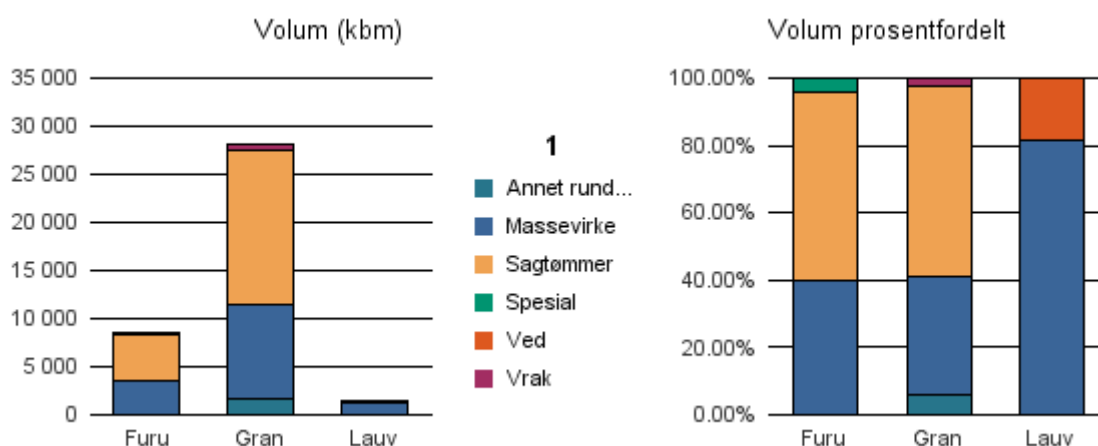
	Massevirke	Sagtømmer	Spesial	Ved
<b>Furu</b>	194	417	745	
<b>Gran</b>	230	460	510	
<b>Lauv</b>	209			239
<b>Gjennomsnitt:</b>	<b>211</b>	<b>439</b>	<b>627</b>	<b>239</b>



## 0106 FREDRIKSTAD

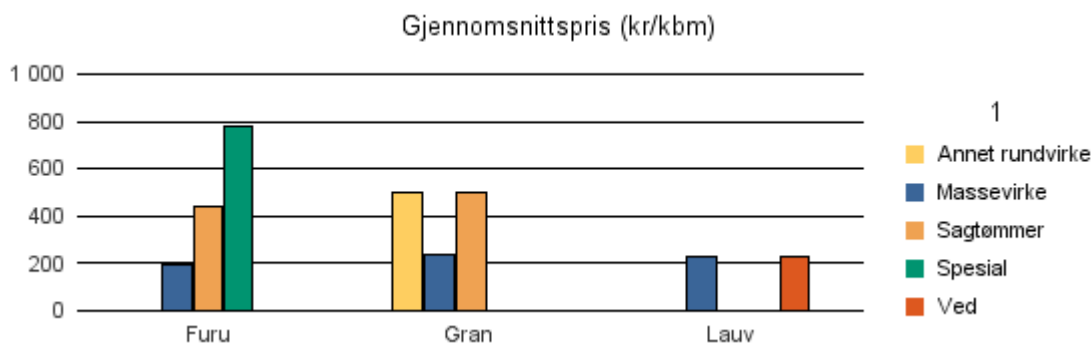
### Volum 2017 (kbm)

	Massevirke	Sagtømmer	Spesial	Ved	Vrak	Sum:
<b>Furu</b>	3 399	4 858	323		20	<b>8 600</b>
<b>Gran</b>	9 808	16 052			598	<b>28 146</b>
<b>Lauv</b>	1 101			250		<b>1 351</b>
<b>Sum:</b>	<b>14 308</b>	<b>20 910</b>	<b>323</b>	<b>250</b>	<b>618</b>	<b>38 097</b>



### Gjennomsnittspris 2017 (kr/kbm)

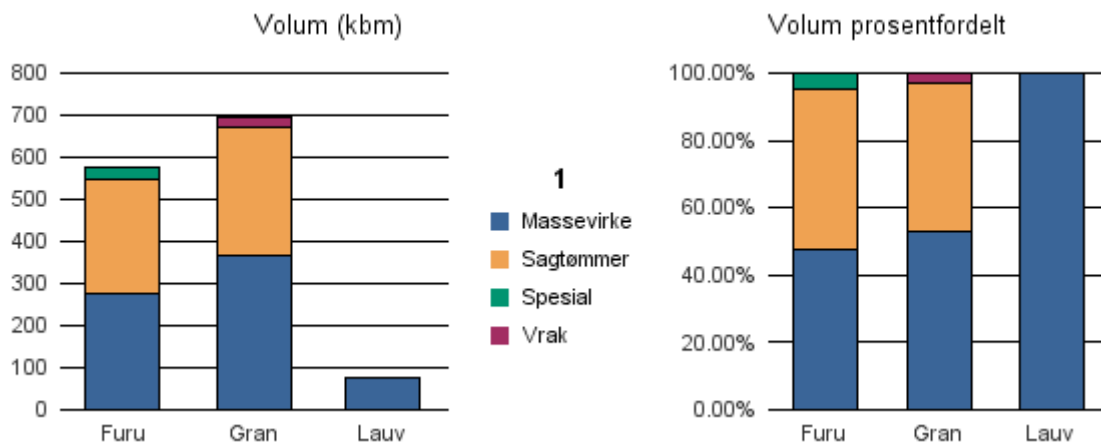
	Massevirke	Sagtømmer	Spesial	Ved
<b>Furu</b>	196	436	775	
<b>Gran</b>	236	496		
<b>Lauv</b>	223			230
<b>Gjennomsnitt:</b>	<b>218</b>	<b>466</b>	<b>775</b>	<b>230</b>



## 0111 HVALER

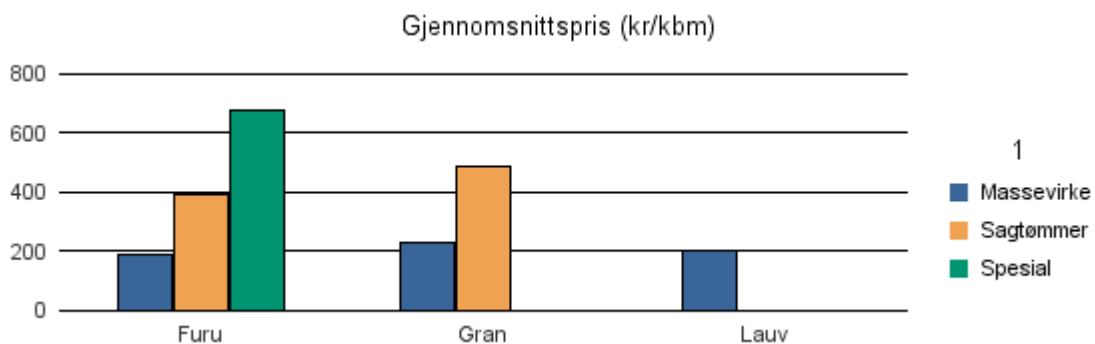
### Volum 2017 (kbm)

	Massevirke	Sagtømmer	Spesial	Ved	Vrak	Sum:
<b>Furu</b>	276	273	29		0	<b>578</b>
<b>Gran</b>	368	304			21	<b>693</b>
<b>Lauv</b>	74					<b>74</b>
<b>Sum:</b>	<b>718</b>	<b>577</b>	<b>29</b>		<b>21</b>	<b>1 345</b>



### Gjennomsnittspris 2017 (kr/kbm)

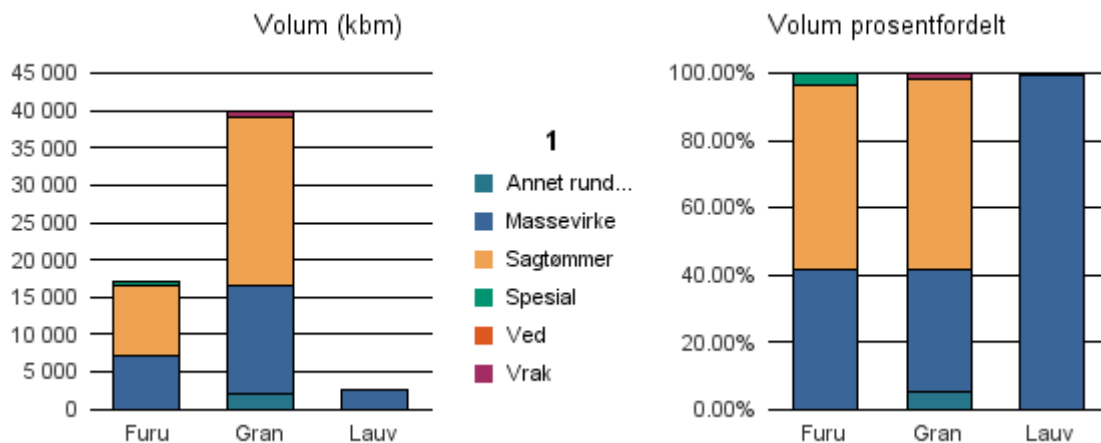
	Massevirke	Sagtømmer	Spesial	Ved
<b>Furu</b>	190	395	680	
<b>Gran</b>	231	485		
<b>Lauv</b>	199			
<b>Gjennomsnitt:</b>	<b>207</b>	<b>440</b>	<b>680</b>	



## 0118 AREMARK

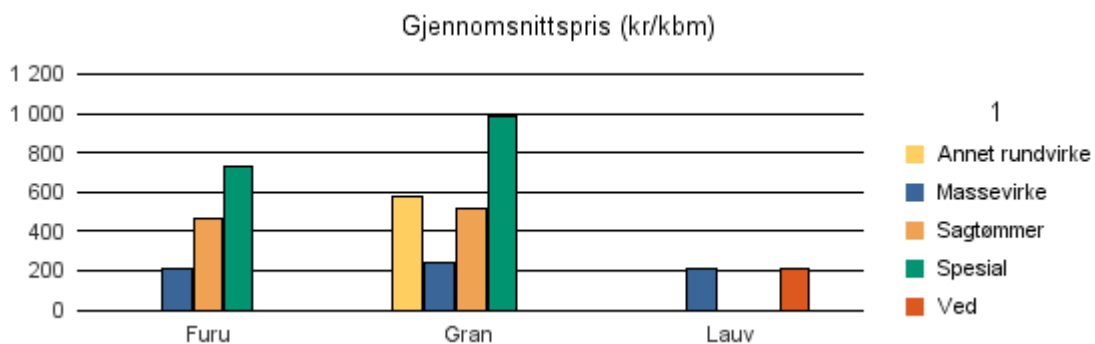
### Volum 2017 (kbm)

	Massevirke	Sagtømmer	Spesial	Ved	Vrak	Sum:
<b>Furu</b>	7 103	9 470	570		40	<b>17 183</b>
<b>Gran</b>	14 349	22 635	2		752	<b>39 850</b>
<b>Lauv</b>	2 722			11		<b>2 733</b>
<b>Sum:</b>	<b>24 174</b>	<b>32 105</b>	<b>572</b>	<b>11</b>	<b>792</b>	<b>59 766</b>



### Gjennomsnittspris 2017 (kr/kbm)

	Massevirke	Sagtømmer	Spesial	Ved
<b>Furu</b>	209	464	728	
<b>Gran</b>	245	513	984	
<b>Lauv</b>	207			210
<b>Gjennomsnitt:</b>	<b>220</b>	<b>488</b>	<b>856</b>	<b>210</b>

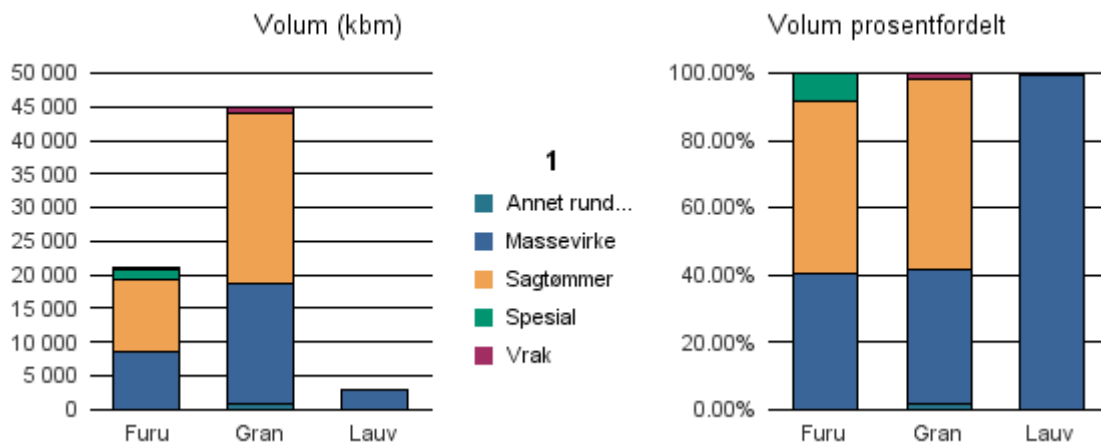




## 0119 MARKER

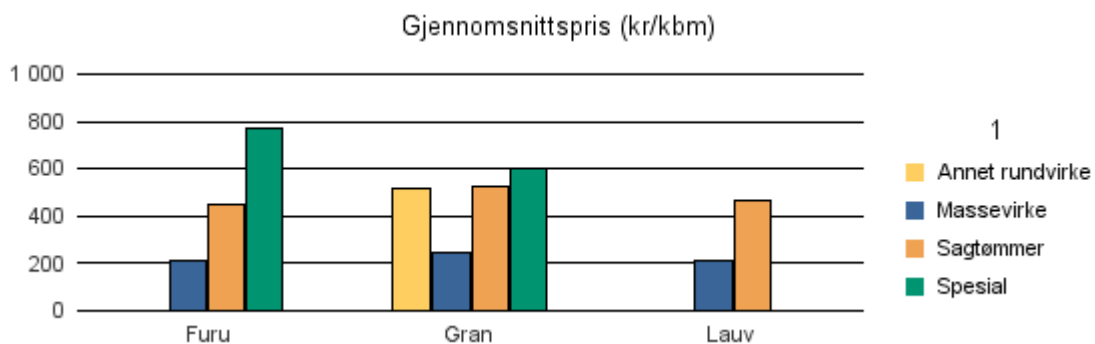
### Volum 2017 (kbm)

	Massevirke	Sagtømmer	Spesial	Ved	Vrak	Sum:
<b>Furu</b>	8 458	10 787	1 651		51	<b>20 947</b>
<b>Gran</b>	17 927	25 506	32		823	<b>44 970</b>
<b>Lauv</b>	2 816	11				<b>2 827</b>
<b>Sum:</b>	<b>29 201</b>	<b>36 304</b>	<b>1 683</b>		<b>874</b>	<b>68 744</b>



### Gjennomsnittspris 2017 (kr/kbm)

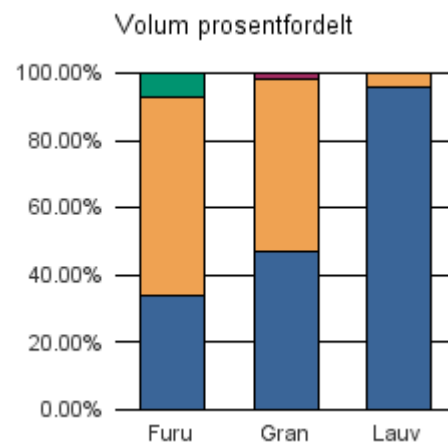
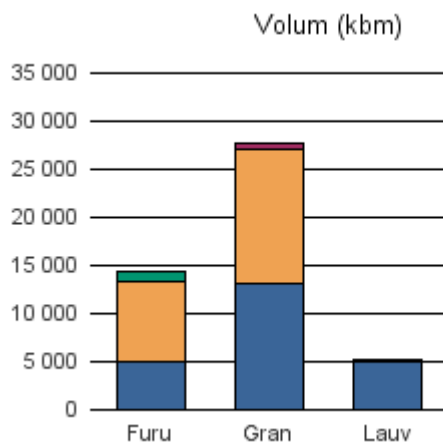
	Massevirke	Sagtømmer	Spesial	Ved
<b>Furu</b>	209	444	769	
<b>Gran</b>	243	526	602	
<b>Lauv</b>	209	466		
<b>Gjennomsnitt:</b>	<b>220</b>	<b>479</b>	<b>686</b>	



## 0121 RØMSKOG

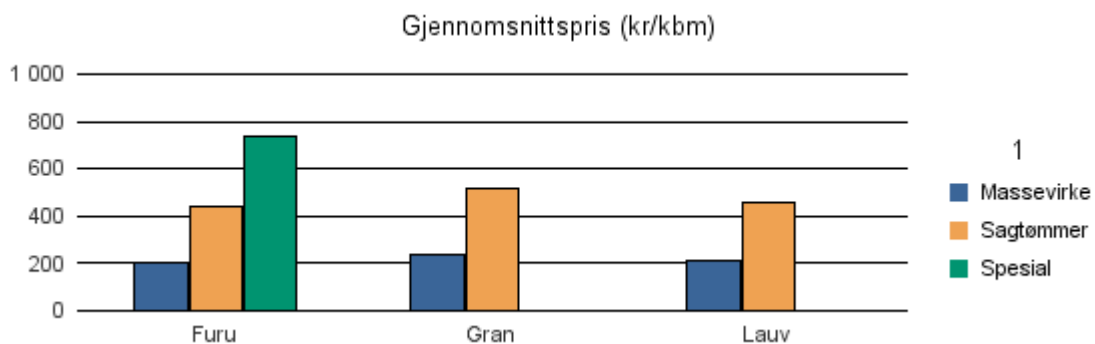
### Volum 2017 (kbm)

	Massevirke	Sagtømmer	Spesial	Ved	Vrak	Sum:
<b>Furu</b>	4 857	8 446	1 025		20	<b>14 348</b>
<b>Gran</b>	13 043	14 092			548	<b>27 683</b>
<b>Lauv</b>	4 956	207				<b>5 163</b>
<b>Sum:</b>	<b>22 856</b>	<b>22 745</b>	<b>1 025</b>		<b>568</b>	<b>47 194</b>



### Gjennomsnittspris 2017 (kr/kbm)

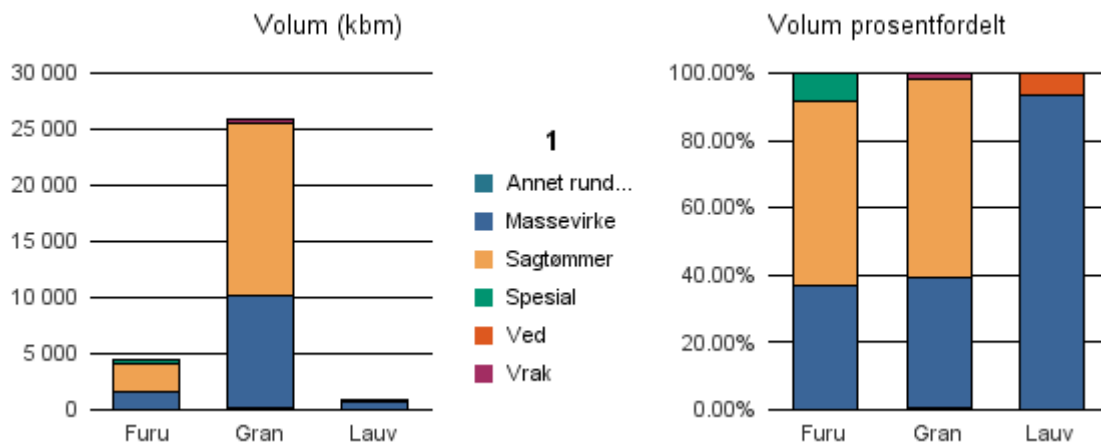
	Massevirke	Sagtømmer	Spesial	Ved
<b>Furu</b>	202	436	741	
<b>Gran</b>	240	516		
<b>Lauv</b>	207	452		
<b>Gjennomsnitt:</b>	<b>216</b>	<b>468</b>	<b>741</b>	



## 0122 TRØGSTAD

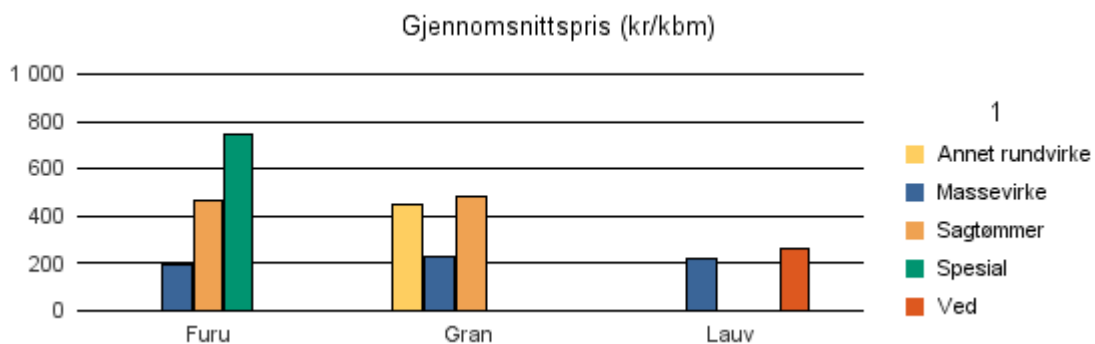
### Volum 2017 (kbm)

	Massevirke	Sagtømmer	Spesial	Ved	Vrak	Sum:
<b>Furu</b>	1 627	2 414	354		12	<b>4 407</b>
<b>Gran</b>	10 097	15 306			426	<b>25 950</b>
<b>Lauv</b>	712			52		<b>764</b>
<b>Sum:</b>	<b>12 436</b>	<b>17 720</b>	<b>354</b>	<b>52</b>	<b>438</b>	<b>31 121</b>



### Gjennomsnittspris 2017 (kr/kbm)

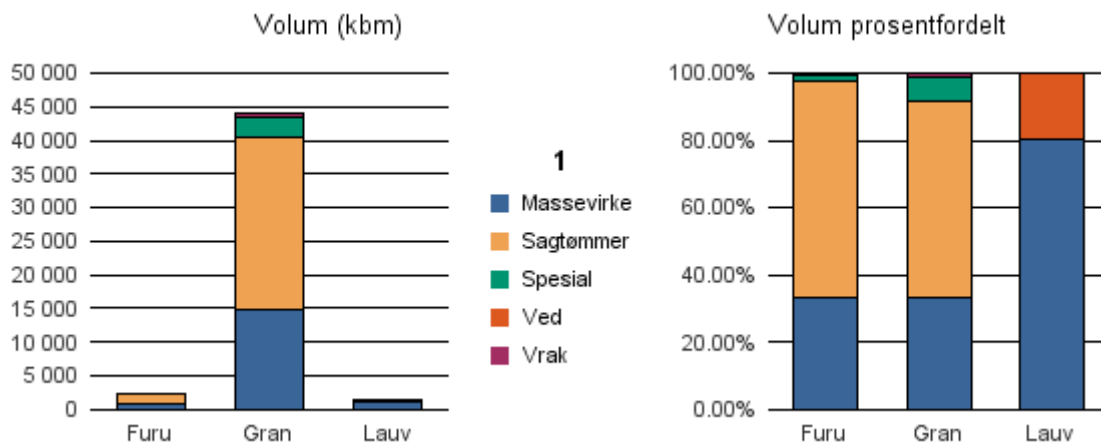
	Massevirke	Sagtømmer	Spesial	Ved
<b>Furu</b>	192	462	746	
<b>Gran</b>	227	486		
<b>Lauv</b>	216			260
<b>Gjennomsnitt:</b>	<b>212</b>	<b>474</b>	<b>746</b>	<b>260</b>



## 0123 SPYDEBERG

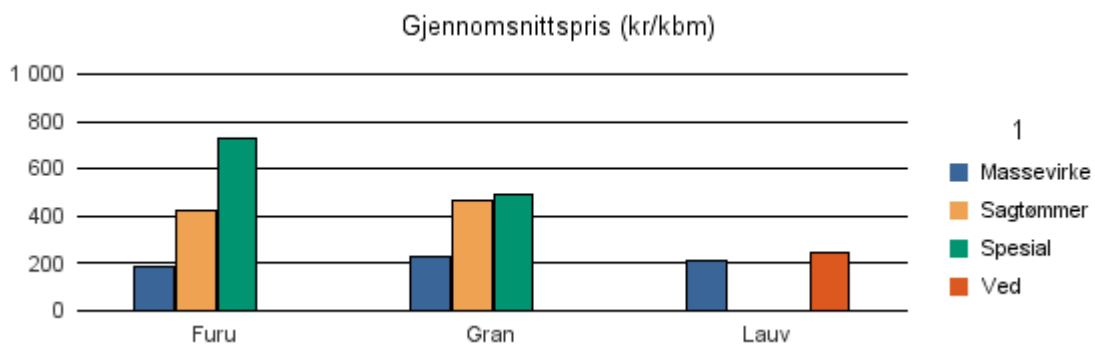
### Volum 2017 (kbm)

	Massevirke	Sagtømmer	Spesial	Ved	Vrak	Sum:
<b>Furu</b>	767	1 494	45		7	<b>2 313</b>
<b>Gran</b>	14 744	25 770	2 992		628	<b>44 134</b>
<b>Lauv</b>	1 012			247		<b>1 259</b>
<b>Sum:</b>	<b>16 523</b>	<b>27 264</b>	<b>3 037</b>	<b>247</b>	<b>635</b>	<b>47 706</b>



### Gjennomsnittspris 2017 (kr/kbm)

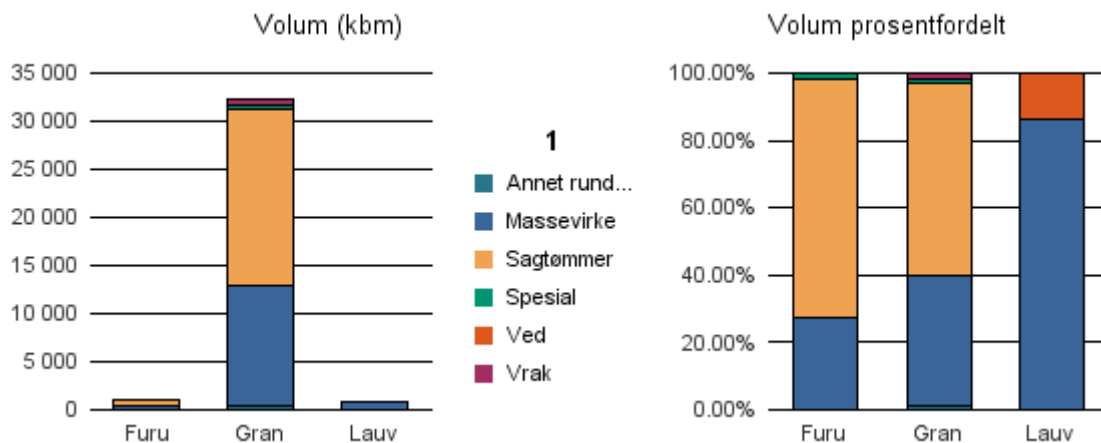
	Massevirke	Sagtømmer	Spesial	Ved
<b>Furu</b>	188	425	728	
<b>Gran</b>	224	467	489	
<b>Lauv</b>	207			243
<b>Gjennomsnitt:</b>	<b>206</b>	<b>446</b>	<b>608</b>	<b>243</b>



## 0124 ASKIM

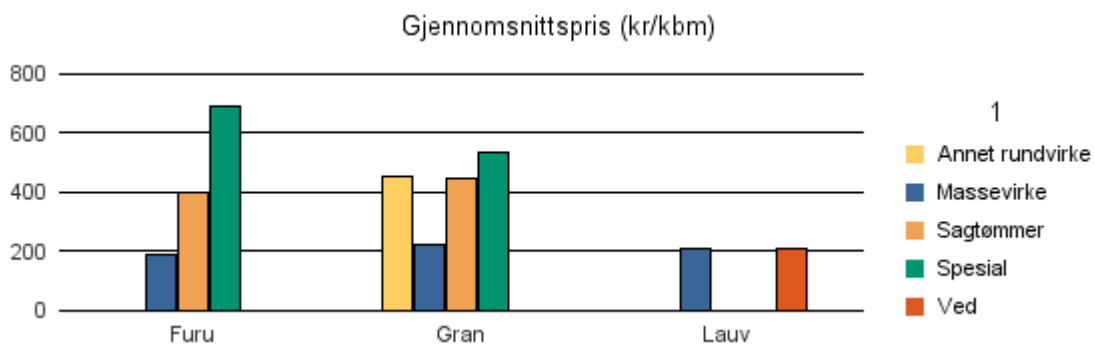
### Volum 2017 (kbm)

	Massevirke	Sagtømmer	Spesial	Ved	Vrak	Sum:
<b>Furu</b>	269	698	14		1	<b>982</b>
<b>Gran</b>	12 439	18 511	297		612	<b>32 221</b>
<b>Lauv</b>	715			114		<b>829</b>
<b>Sum:</b>	<b>13 423</b>	<b>19 209</b>	<b>311</b>	<b>114</b>	<b>613</b>	<b>34 032</b>



### Gjennomsnittspris 2017 (kr/kbm)

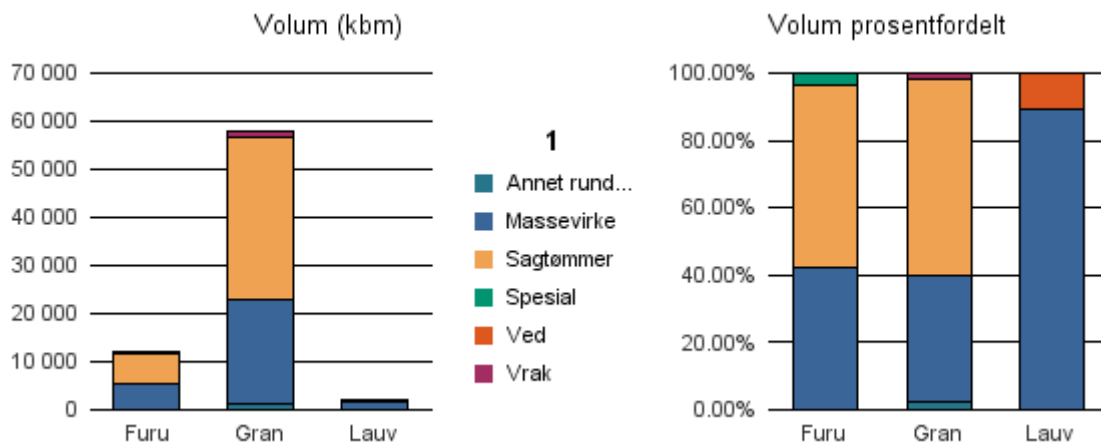
	Massevirke	Sagtømmer	Spesial	Ved
<b>Furu</b>	185	396	693	
<b>Gran</b>	224	445	534	
<b>Lauv</b>	211			208
<b>Gjennomsnitt:</b>	<b>207</b>	<b>421</b>	<b>613</b>	<b>208</b>



## 0125 EIDSBERG

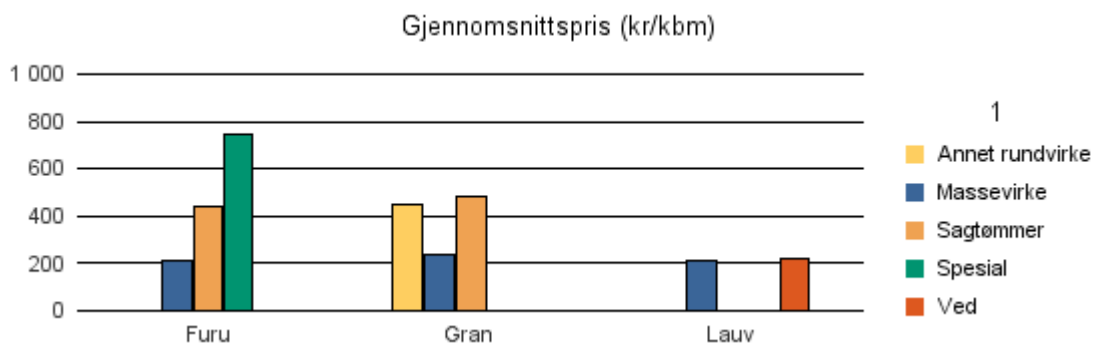
### Volum 2017 (kbm)

	Massevirke	Sagtømmer	Spesial	Ved	Vrak	Sum:
<b>Furu</b>	5 121	6 634	367		33	<b>12 155</b>
<b>Gran</b>	21 839	33 853			1 028	<b>57 840</b>
<b>Lauv</b>	1 736			211		<b>1 947</b>
<b>Sum:</b>	<b>28 696</b>	<b>40 487</b>	<b>367</b>	<b>211</b>	<b>1 061</b>	<b>71 942</b>



### Gjennomsnittspris 2017 (kr/kbm)

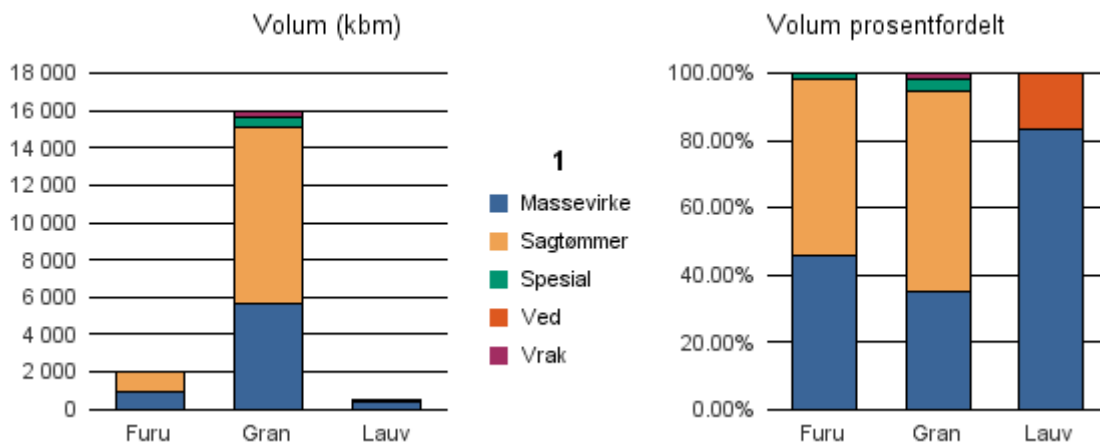
	Massevirke	Sagtømmer	Spesial	Ved
<b>Furu</b>	206	436	749	
<b>Gran</b>	232	480		
<b>Lauv</b>	210			220
<b>Gjennomsnitt:</b>	<b>216</b>	<b>458</b>	<b>749</b>	<b>220</b>



## 0127 SKIPTVET

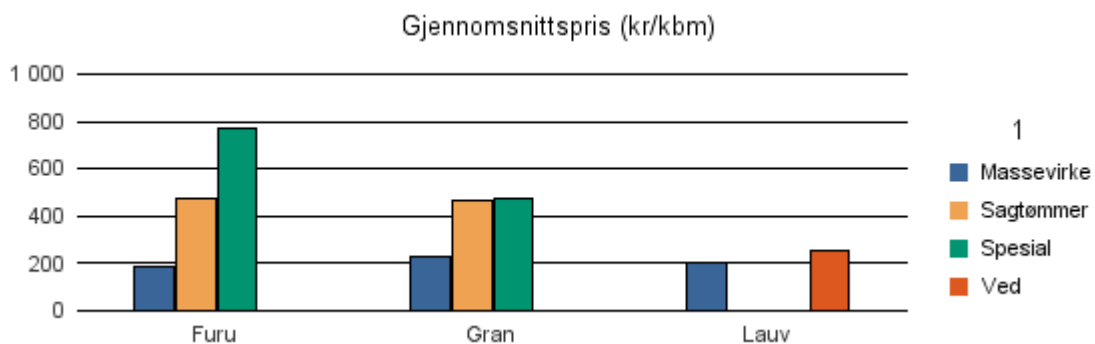
### Volum 2017 (kbm)

	Massevirke	Sagtømmer	Spesial	Ved	Vrak	Sum:
<b>Furu</b>	906	1 054	27		3	<b>1 990</b>
<b>Gran</b>	5 639	9 461	592		304	<b>15 996</b>
<b>Lauv</b>	394			78		<b>472</b>
<b>Sum:</b>	<b>6 939</b>	<b>10 515</b>	<b>619</b>	<b>78</b>	<b>307</b>	<b>18 458</b>



### Gjennomsnittspris 2017 (kr/kbm)

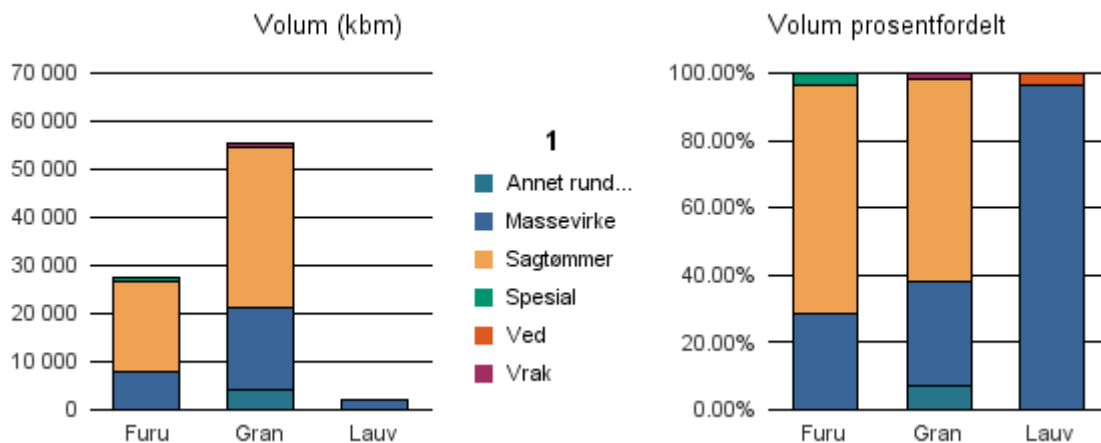
	Massevirke	Sagtømmer	Spesial	Ved
<b>Furu</b>	187	470	770	
<b>Gran</b>	225	469	475	
<b>Lauv</b>	200			253
<b>Gjennomsnitt:</b>	<b>204</b>	<b>469</b>	<b>622</b>	<b>253</b>



## 0128 RAKKESTAD

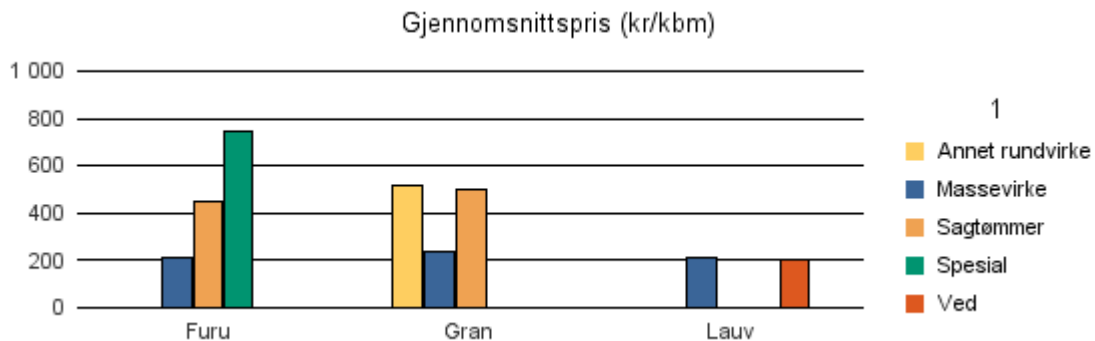
### Volum 2017 (kbm)

	Massevirke	Sagtømmer	Spesial	Ved	Vrak	Sum:
<b>Furu</b>	7 854	18 680	938		77	<b>27 549</b>
<b>Gran</b>	17 193	33 350			1 076	<b>55 504</b>
<b>Lauv</b>	2 042			75		<b>2 117</b>
<b>Sum:</b>	<b>27 089</b>	<b>52 030</b>	<b>938</b>	<b>75</b>	<b>1 153</b>	<b>85 170</b>



### Gjennomsnittspris 2017 (kr/kbm)

	Massevirke	Sagtømmer	Spesial	Ved
<b>Furu</b>	207	447	743	
<b>Gran</b>	239	499		
<b>Lauv</b>	207			200
<b>Gjennomsnitt:</b>	<b>218</b>	<b>473</b>	<b>743</b>	<b>200</b>

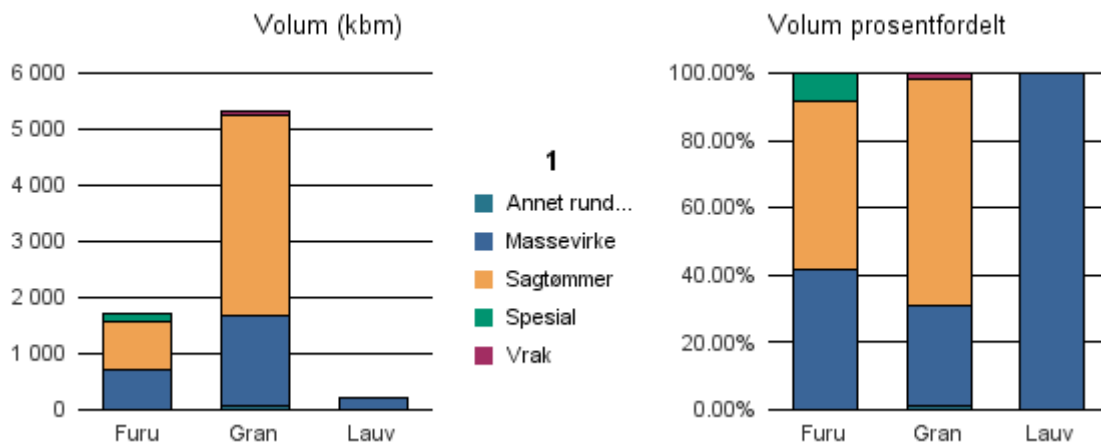




## 0135 RÅDE

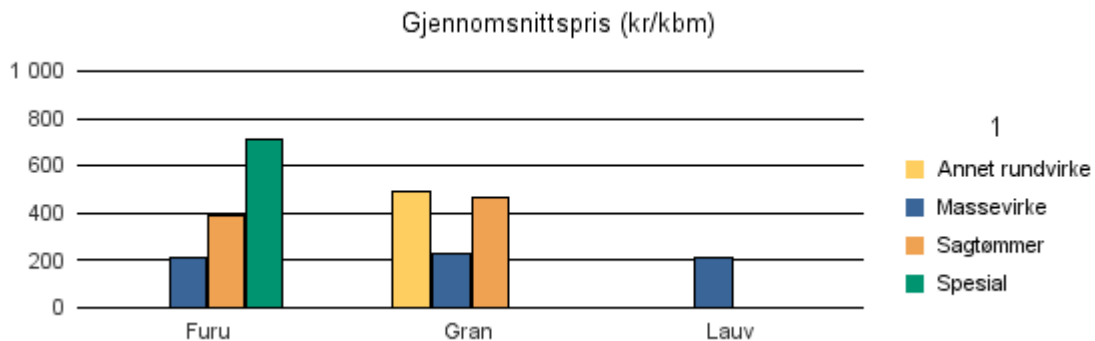
### Volum 2017 (kbm)

	Massevirke	Sagtømmer	Spesial	Ved	Vrak	Sum:
<b>Furu</b>	713	859	137		4	<b>1 713</b>
<b>Gran</b>	1 594	3 593			80	<b>5 332</b>
<b>Lauv</b>	196					<b>196</b>
<b>Sum:</b>	<b>2 503</b>	<b>4 452</b>	<b>137</b>		<b>84</b>	<b>7 241</b>



### Gjennomsnittspris 2017 (kr/kbm)

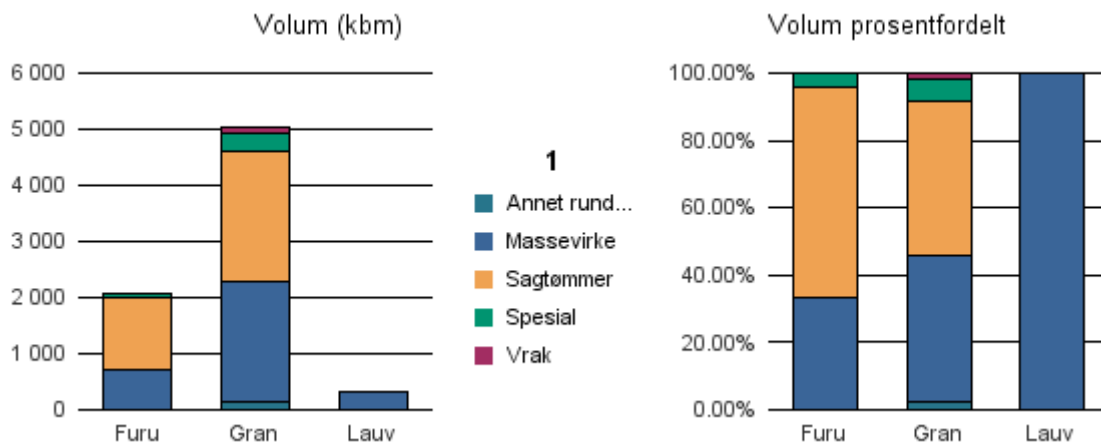
	Massevirke	Sagtømmer	Spesial	Ved
<b>Furu</b>	211	386	710	
<b>Gran</b>	224	465		
<b>Lauv</b>	213			
<b>Gjennomsnitt:</b>	<b>216</b>	<b>426</b>	<b>710</b>	



## 0136 RYGGE

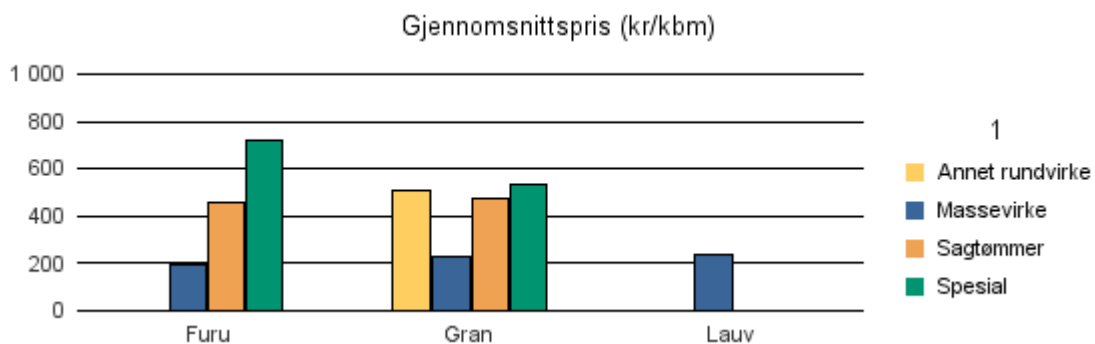
### Volum 2017 (kbm)

	Massevirke	Sagtømmer	Spesial	Ved	Vrak	Sum:
<b>Furu</b>	692	1 293	88		0	<b>2 073</b>
<b>Gran</b>	2 174	2 321	312		93	<b>5 017</b>
<b>Lauv</b>	326					<b>326</b>
<b>Sum:</b>	<b>3 192</b>	<b>3 614</b>	<b>400</b>		<b>93</b>	<b>7 416</b>



### Gjennomsnittspris 2017 (kr/kbm)

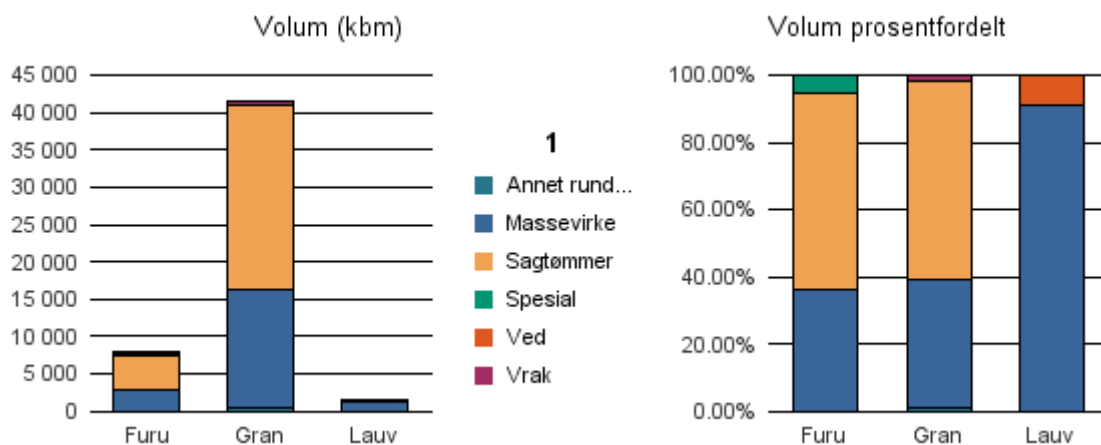
	Massevirke	Sagtømmer	Spesial	Ved
<b>Furu</b>	191	457	716	
<b>Gran</b>	229	473	535	
<b>Lauv</b>	239			
<b>Gjennomsnitt:</b>	<b>220</b>	<b>465</b>	<b>625</b>	



## 0137 VÅLER I ØSTFOLD

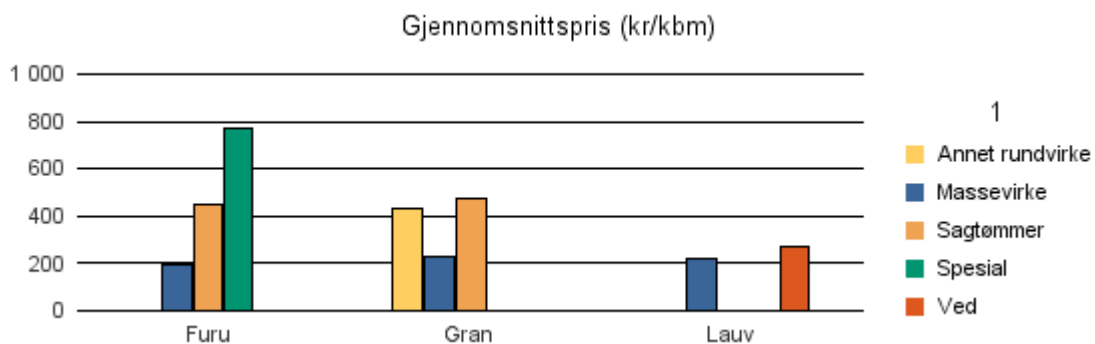
### Volum 2017 (kbm)

	Massevirke	Sagtømmer	Spesial	Ved	Vrak	Sum:
<b>Furu</b>	2 864	4 577	387		21	<b>7 849</b>
<b>Gran</b>	15 780	24 716			687	<b>41 626</b>
<b>Lauv</b>	1 319			126		<b>1 445</b>
<b>Sum:</b>	<b>19 963</b>	<b>29 293</b>	<b>387</b>	<b>126</b>	<b>708</b>	<b>50 920</b>



### Gjennomsnittspris 2017 (kr/kbm)

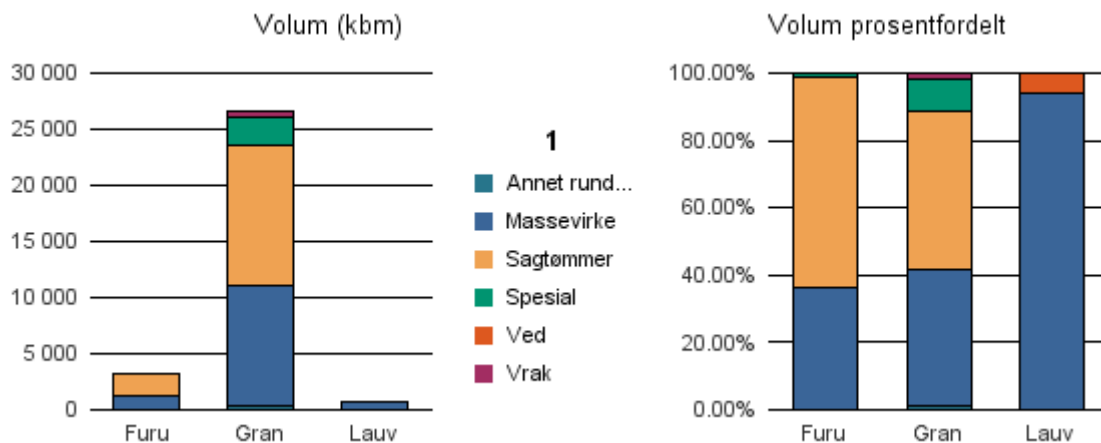
	Massevirke	Sagtømmer	Spesial	Ved
<b>Furu</b>	191	448	767	
<b>Gran</b>	230	472		
<b>Lauv</b>	219			265
<b>Gjennomsnitt:</b>	<b>213</b>	<b>460</b>	<b>767</b>	<b>265</b>



## 0138 HOBØL

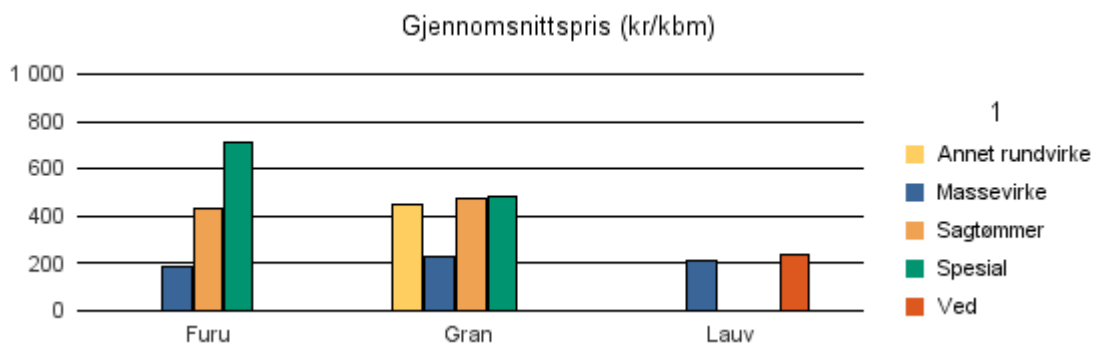
### Volum 2017 (kbm)

	Massevirke	Sagtømmer	Spesial	Ved	Vrak	Sum:
<b>Furu</b>	1 173	2 042	30		7	<b>3 252</b>
<b>Gran</b>	10 791	12 442	2 544		497	<b>26 515</b>
<b>Lauv</b>	587			37		<b>624</b>
<b>Sum:</b>	<b>12 551</b>	<b>14 484</b>	<b>2 574</b>	<b>37</b>	<b>504</b>	<b>30 391</b>



### Gjennomsnittspris 2017 (kr/kbm)

	Massevirke	Sagtømmer	Spesial	Ved
<b>Furu</b>	188	434	710	
<b>Gran</b>	230	477	485	
<b>Lauv</b>	206			239
<b>Gjennomsnitt:</b>	<b>208</b>	<b>455</b>	<b>597</b>	<b>239</b>



## Østfold

### Bioenergi (fkbm og gjennomsnittspris) 2017

	Virkeskategori	Kommune/ Fylke	fkbm	kr/ fkbm
Rundvirke flis bar	6810	AREMARK	573	143
		ASKIM	628	133
		EIDSBORG	532	134
		FREDRIKSTAD	813	127
		HALDEN	343	154
		HOBØL	948	132
		MARKER	656	138
		MOSS	335	141
		RÅDE	100	144
		RAKKESTAD	583	128
		RØMSKOG	465	113
		RYGGE	264	134
		SARPSBORG	781	135
		SKIPTVET	531	129
		SPYDEBERG	824	145
		TRØGSTAD	307	130
		VÅLER I ØSTFOLD	673	125
		<b>Sum virkeskategori:</b>	<b>9 356</b>	
		<b>Sum bioenergi:</b>	<b>9 356</b>	