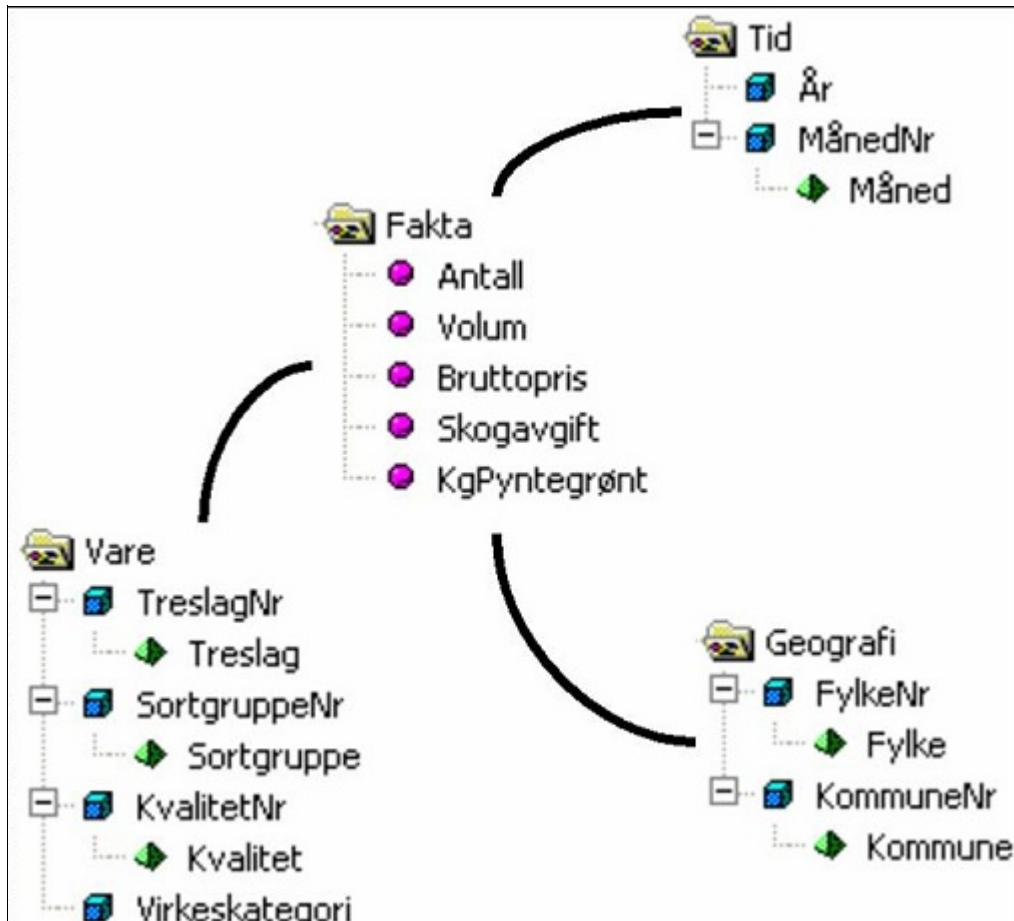


Virkestatistikk fra SKOG-DATA AS

Vestfold m/kommuner



Dataene i rapporten er hentet fra VSOP-databasen som inneholder virkesdata med tilhørende innbetalinger til skogfond. Den 01.06.2015 tok Landbruksdirektoratet over driften av VSOP. Derfor er data som har kommet via manuell innrapportering (det vil si virke som ikke er offentlig målt) siden 01.05.2015 ikke med i denne statistikken fra Skog-Data.

Rapporten er laget med Business Objects, som er sluttbrukerverktøyet i Skog-Data sine datavarehus-løsninger. Business Objects er et meget sterkt rapportverktøy som effektivt kan presentere store mengder data.

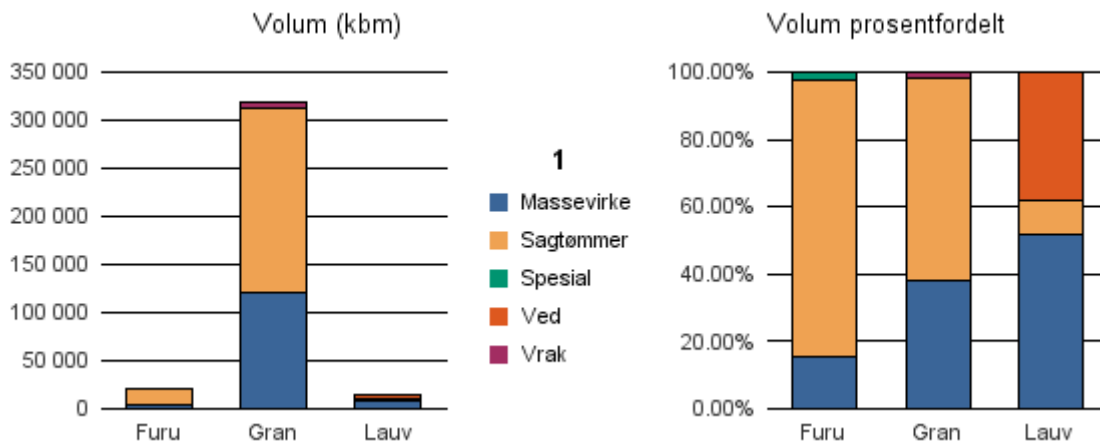
Rapportene kan lastes ned fra www.skogdata.no/virkesstatistikk

For mer informasjon, kontakt: kh@skogdata.no

Vestfold

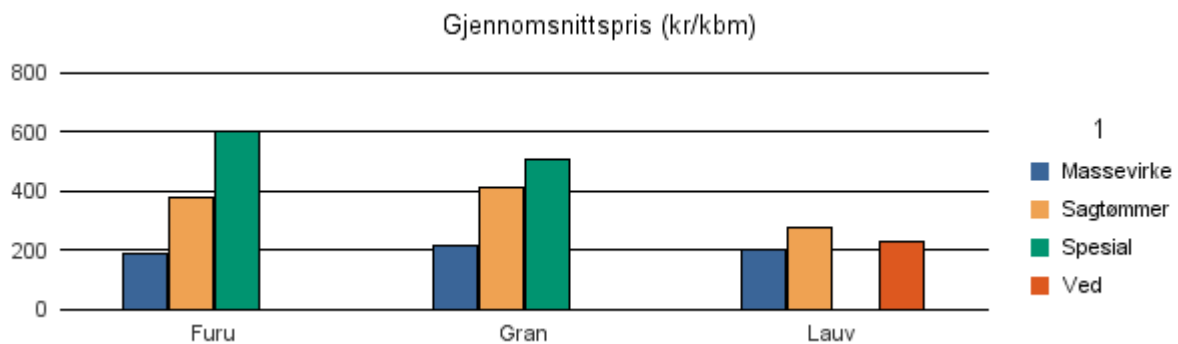
Volum 2016 (kbm)

	Massevirke	Sagtømmer	Spesial	Ved	Vrak	Sum:
Furu	3 147	16 804	507		20	20 478
Gran	120 130	191 522	226		6 030	317 908
Lauv	7 300	1 498		5 369		14 167
Sum:	130 577	209 824	733	5 369	6 050	352 553



Gjennomsnittspris 2016 (kr/kbm)

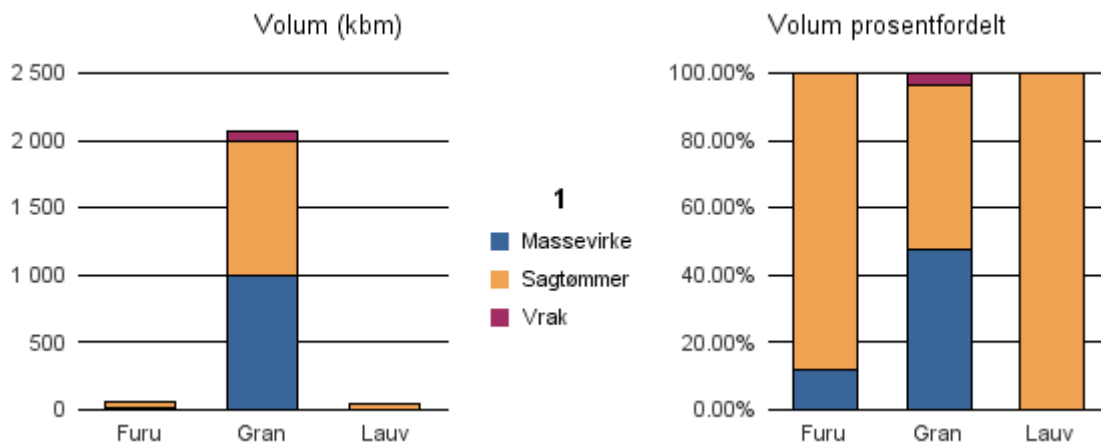
	Massevirke	Sagtømmer	Spesial	Ved
Furu	187	380	606	
Gran	218	414	508	
Lauv	204	278		230
Gjennomsnitt:	203	357	557	230



0701 BORRE

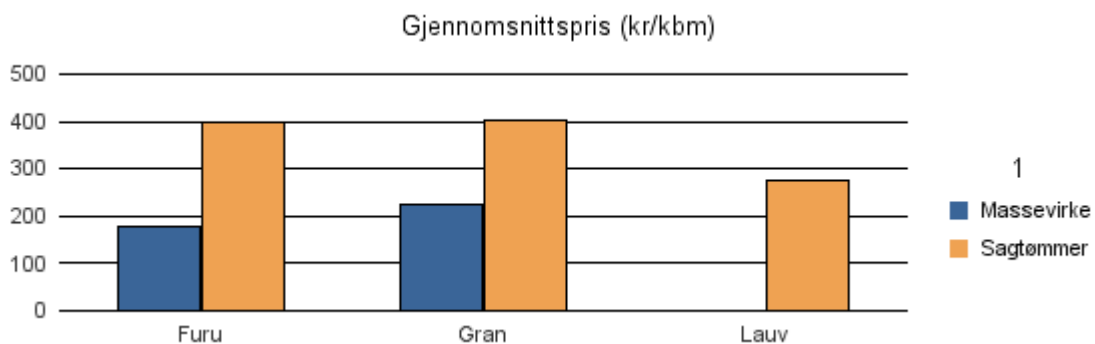
Volum 2016 (kbm)

	Massevirke	Sagtømmer	Spesial	Ved	Vrak	Sum:
Furu	7	54				61
Gran	987	1 011			70	2 068
Lauv		37				37
Sum:	994	1 102			70	2 166



Gjennomsnittspris 2016 (kr/kbm)

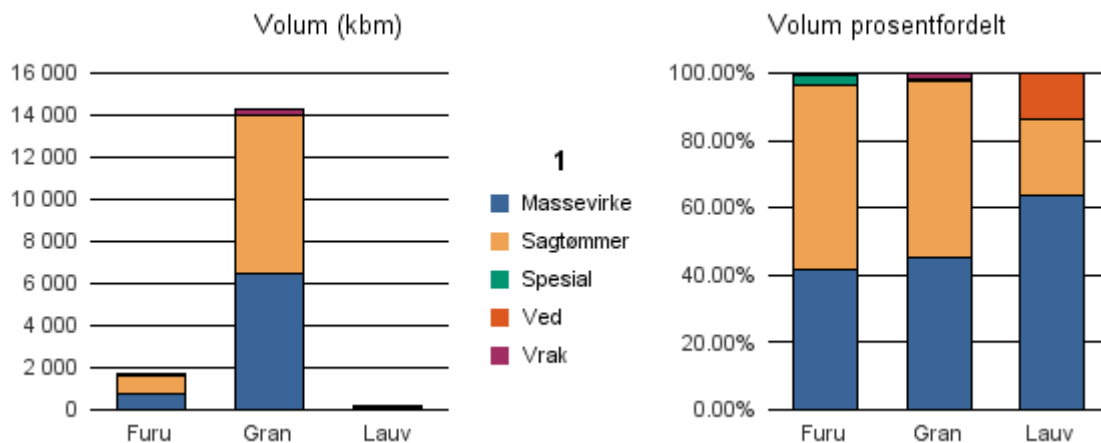
	Massevirke	Sagtømmer	Spesial	Ved
Furu	178	397		
Gran	223	404		
Lauv		274		
Gjennomsnitt:	201	358		



0702 HOLMESTRAND

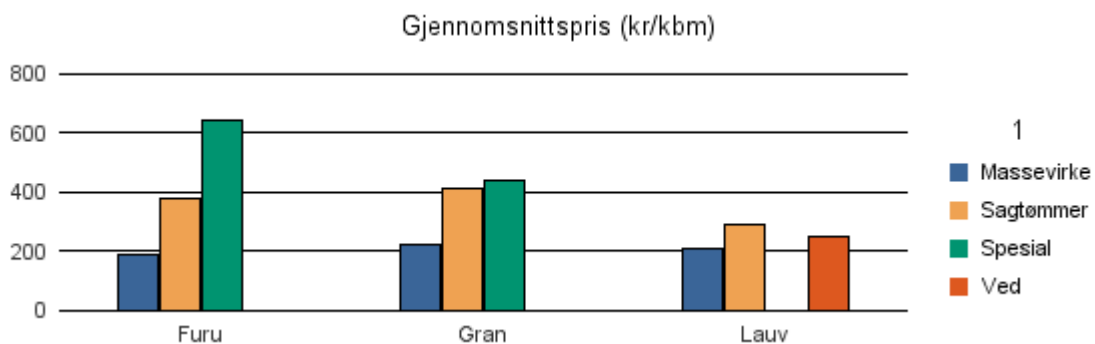
Volum 2016 (kbm)

	Massevirke	Sagtømmer	Spesial	Ved	Vrak	Sum:
Furu	688	906	52		6	1 652
Gran	6 475	7 499	19		284	14 277
Lauv	114	40		25		179
Sum:	7 277	8 445	71	25	290	16 108



Gjennomsnittspris 2016 (kr/kbm)

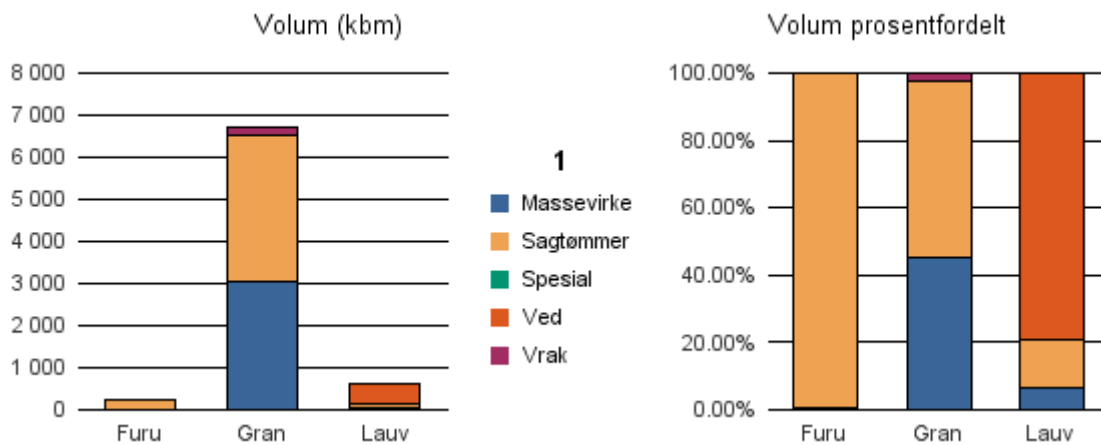
	Massevirke	Sagtømmer	Spesial	Ved
Furu	189	380	644	
Gran	221	412	441	
Lauv	211	289		250
Gjennomsnitt:	207	361	542	250



0704 TØNSBERG

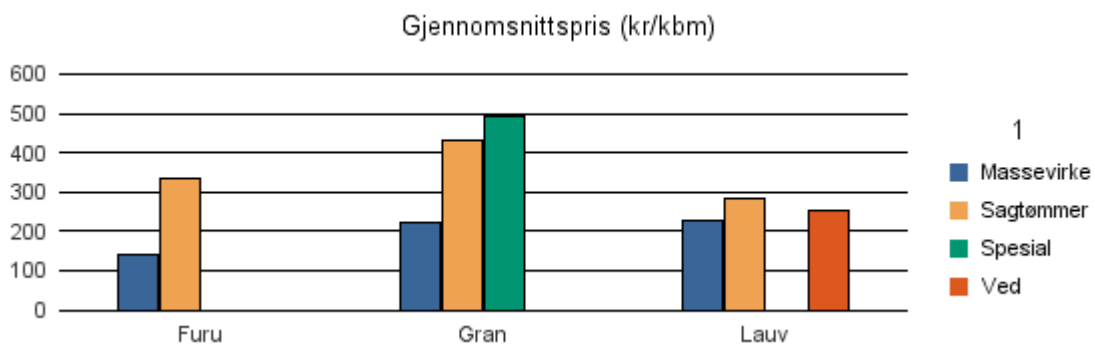
Volum 2016 (kbm)

	Massevirke	Sagtømmer	Spesial	Ved	Vrak	Sum:
Furu	1	226				227
Gran	3 025	3 514	6		160	6 705
Lauv	40	86		488		614
Sum:	3 066	3 826	6	488	160	7 546



Gjennomsnittspris 2016 (kr/kbm)

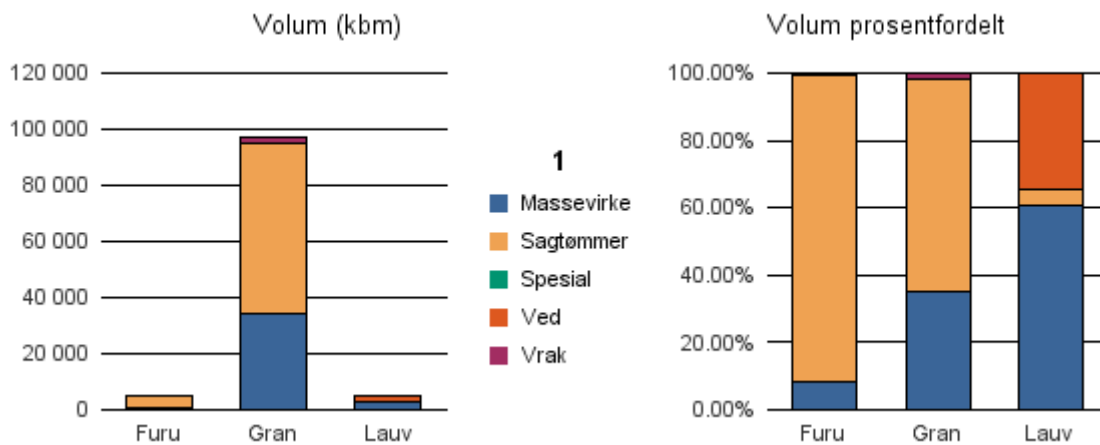
	Massevirke	Sagtømmer	Spesial	Ved
Furu	140	336		
Gran	223	431	491	
Lauv	226	286		255
Gjennomsnitt:	196	351	491	255



0709 LARVIK

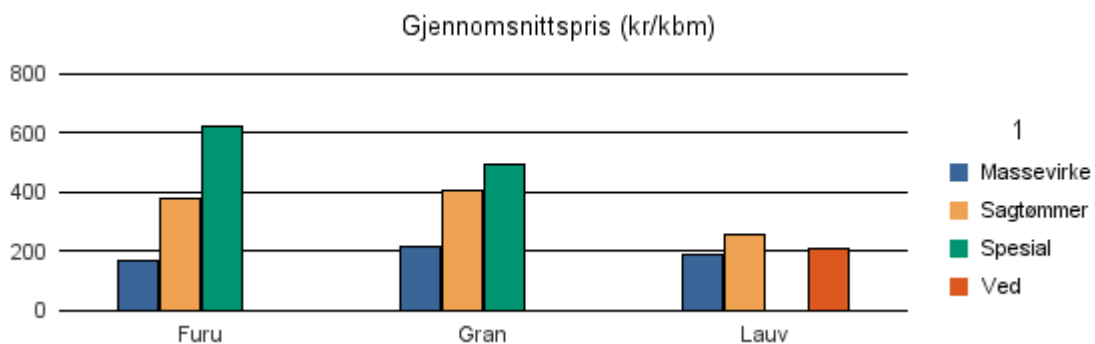
Volum 2016 (kbm)

	Massevirke	Sagtømmer	Spesial	Ved	Vrak	Sum:
Furu	377	4 265	34		3	4 679
Gran	33 935	61 252	20		1 922	97 129
Lauv	2 727	233		1 552		4 512
Sum:	37 039	65 750	54	1 552	1 925	106 320



Gjennomsnittspris 2016 (kr/kbm)

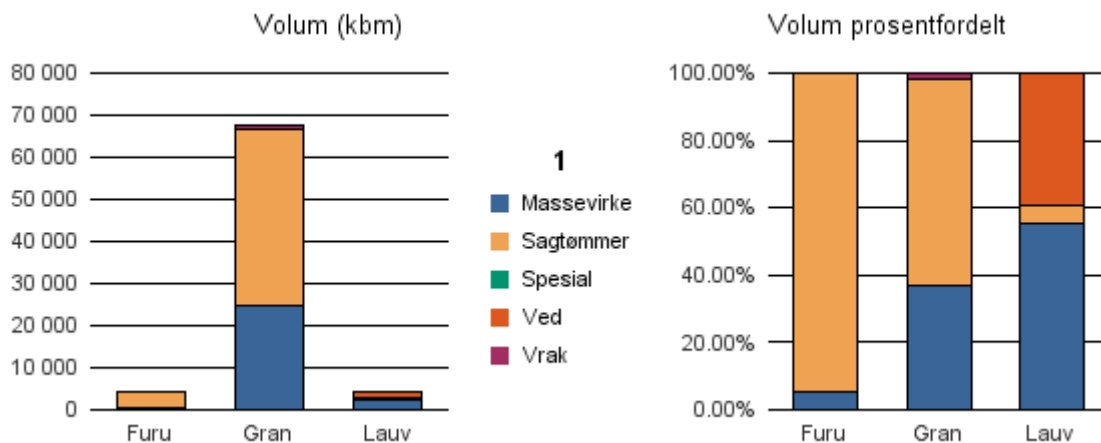
	Massevirke	Sagtømmer	Spesial	Ved
Furu	167	376	620	
Gran	214	403	493	
Lauv	187	257		208
Gjennomsnitt:	189	345	556	208



0710 SANDEFJORD

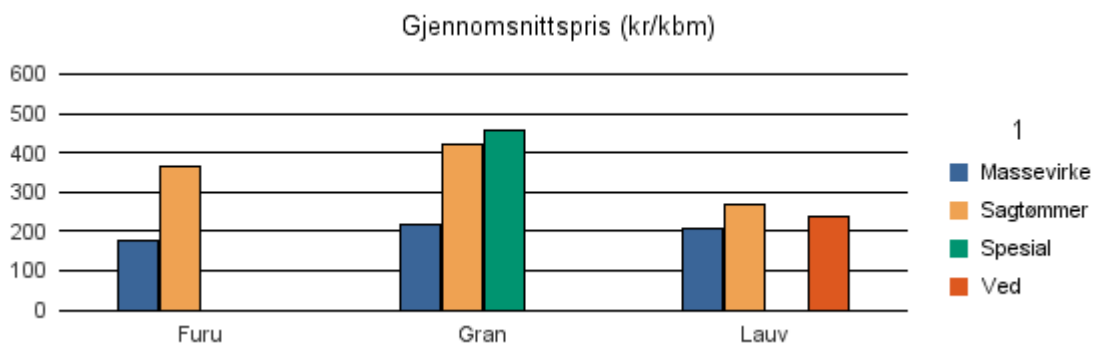
Volum 2016 (kbm)

	Massevirke	Sagtømmer	Spesial	Ved	Vrak	Sum:
Furu	214	3 841			1	4 056
Gran	24 870	41 567	31		1 270	67 738
Lauv	2 430	221		1 725		4 376
Sum:	27 514	45 629	31	1 725	1 271	76 170



Gjennomsnittspris 2016 (kr/kbm)

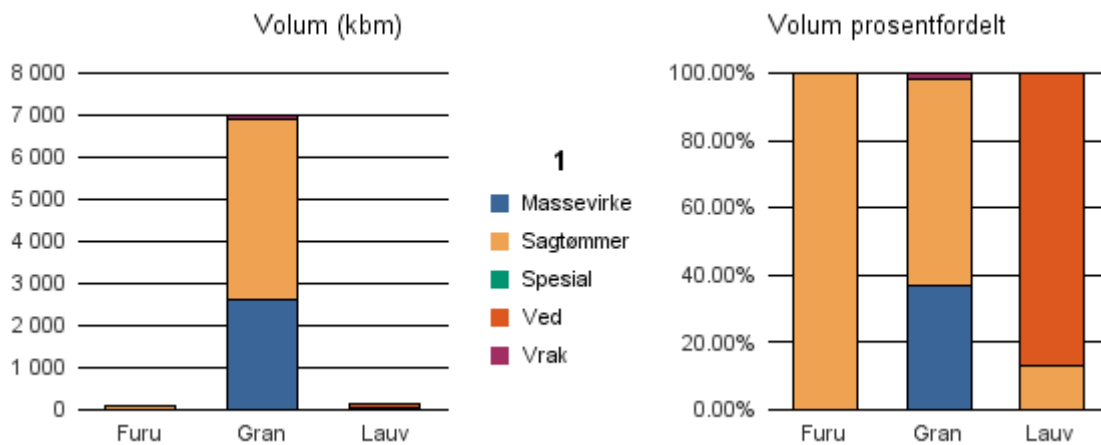
	Massevirke	Sagtømmer	Spesial	Ved
Furu	178	363		
Gran	217	424	458	
Lauv	207	267		239
Gjennomsnitt:	201	351	458	239



0711 SVELVIK

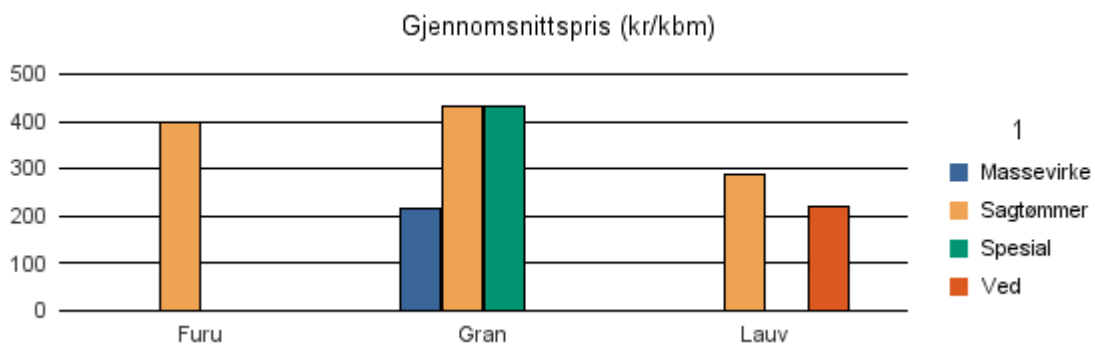
Volum 2016 (kbm)

	Massevirke	Sagtømmer	Spesial	Ved	Vrak	Sum:
Furu		83			0	83
Gran	2 594	4 297	11		107	7 009
Lauv		15		103		118
Sum:	2 594	4 395	11	103	107	7 210



Gjennomsnittspris 2016 (kr/kbm)

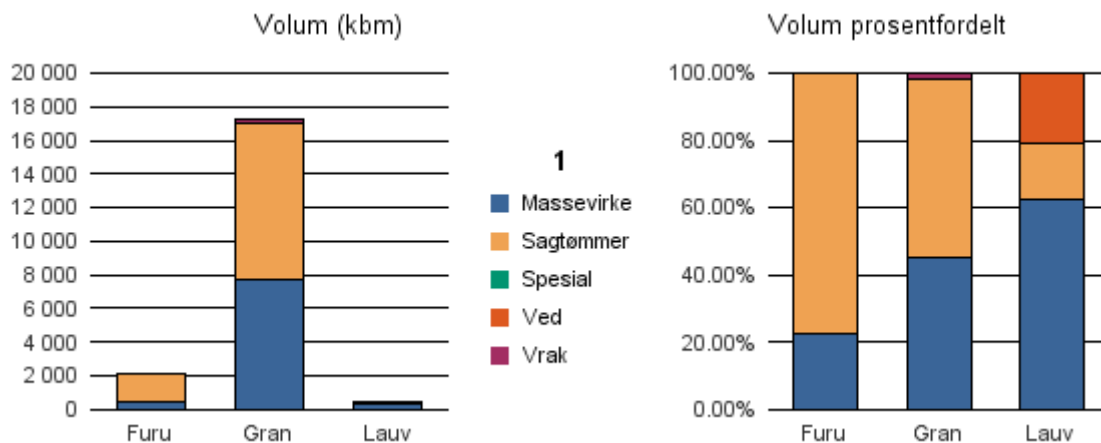
	Massevirke	Sagtømmer	Spesial	Ved
Furu		396		
Gran	216	430	433	
Lauv		286		221
Gjennomsnitt:	216	371	433	221



0713 SANDE

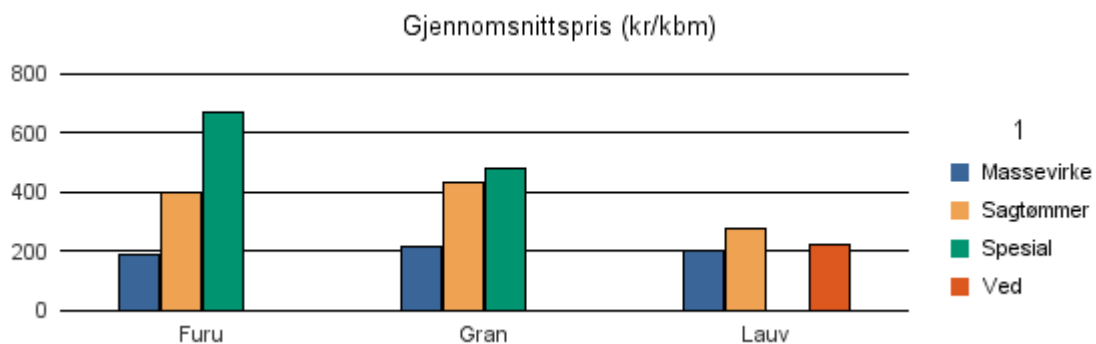
Volum 2016 (kbm)

	Massevirke	Sagtømmer	Spesial	Ved	Vrak	Sum:
Furu	466	1 595	5		1	2 067
Gran	7 767	9 206	21		304	17 298
Lauv	310	83		105		498
Sum:	8 543	10 884	26	105	305	19 863



Gjennomsnittspris 2016 (kr/kbm)

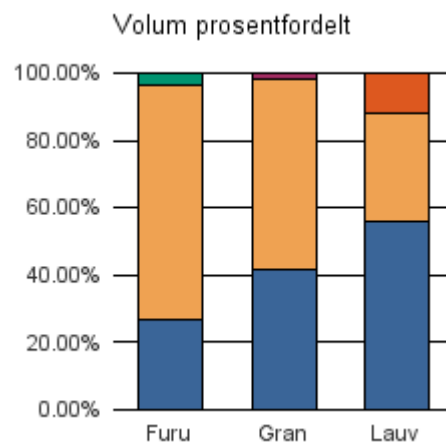
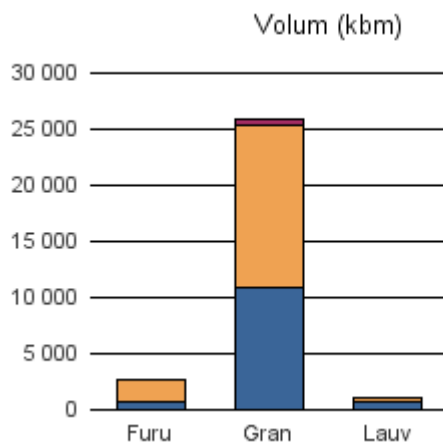
	Massevirke	Sagtømmer	Spesial	Ved
Furu	185	402	672	
Gran	213	430	480	
Lauv	199	277		224
Gjennomsnitt:	199	370	576	224



0714 HOF

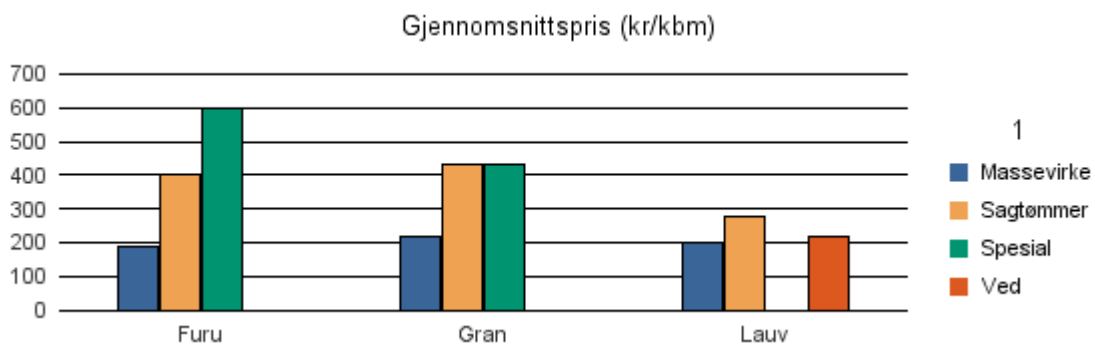
Volum 2016 (kbm)

	Massevirke	Sagtømmer	Spesial	Ved	Vrak	Sum:
Furu	718	1 868	101		0	2 687
Gran	10 806	14 595	21		426	25 848
Lauv	599	342		130		1 071
Sum:	12 123	16 805	122	130	426	29 606



Gjennomsnittspris 2016 (kr/kbm)

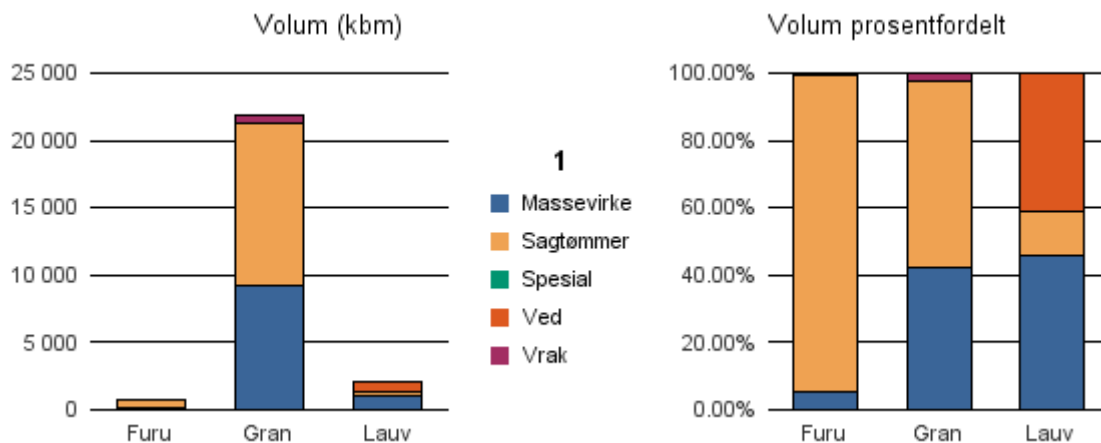
	Massevirke	Sagtømmer	Spesial	Ved
Furu	189	403	597	
Gran	219	431	430	
Lauv	203	278		218
Gjennomsnitt:	204	371	513	218



0716 RE

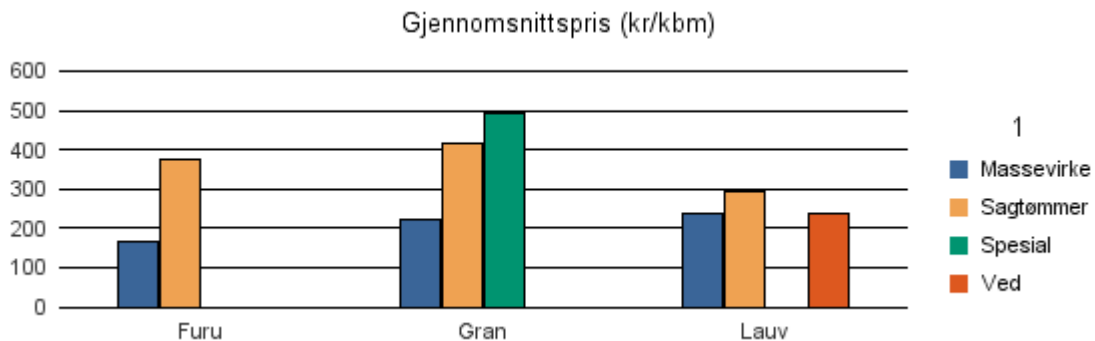
Volum 2016 (kbm)

	Massevirke	Sagtømmer	Spesial	Ved	Vrak	Sum:
Furu	37	659			3	699
Gran	9 208	12 061	12		538	21 819
Lauv	955	284		862		2 101
Sum:	10 200	13 004	12	862	541	24 619



Gjennomsnittspris 2016 (kr/kbm)

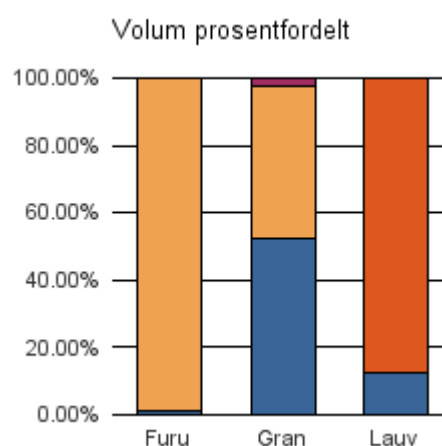
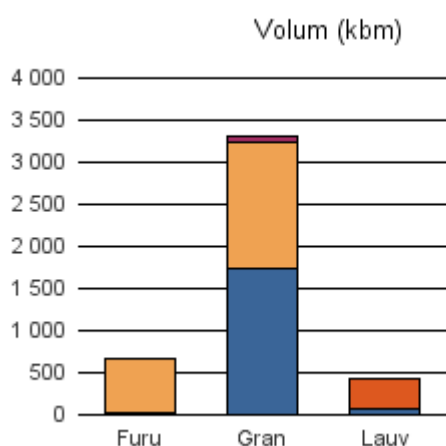
	Massevirke	Sagtømmer	Spesial	Ved
Furu	166	376		
Gran	222	415	493	
Lauv	239	295		238
Gjennomsnitt:	209	362	493	238



0722 NØTTERØY

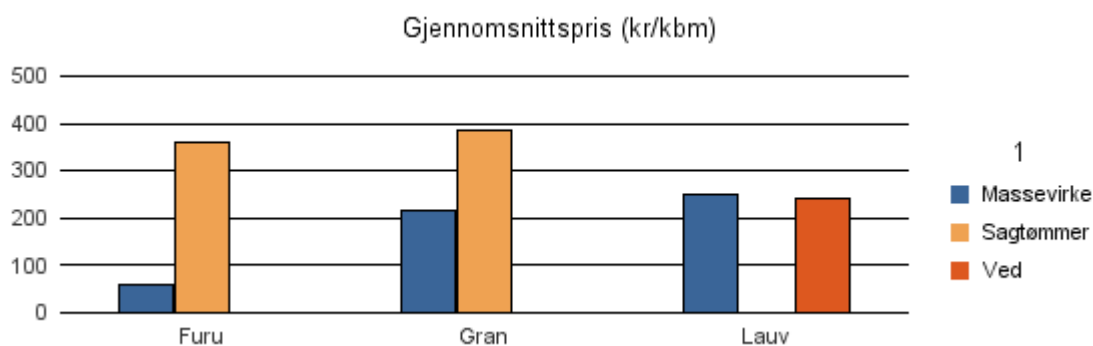
Volum 2016 (kbm)

	Massevirke	Sagtømmer	Spesial	Ved	Vrak	Sum:
Furu	8	653			0	661
Gran	1 734	1 514			70	3 318
Lauv	54			379		433
Sum:	1 796	2 167		379	70	4 412



Gjennomsnittspris 2016 (kr/kbm)

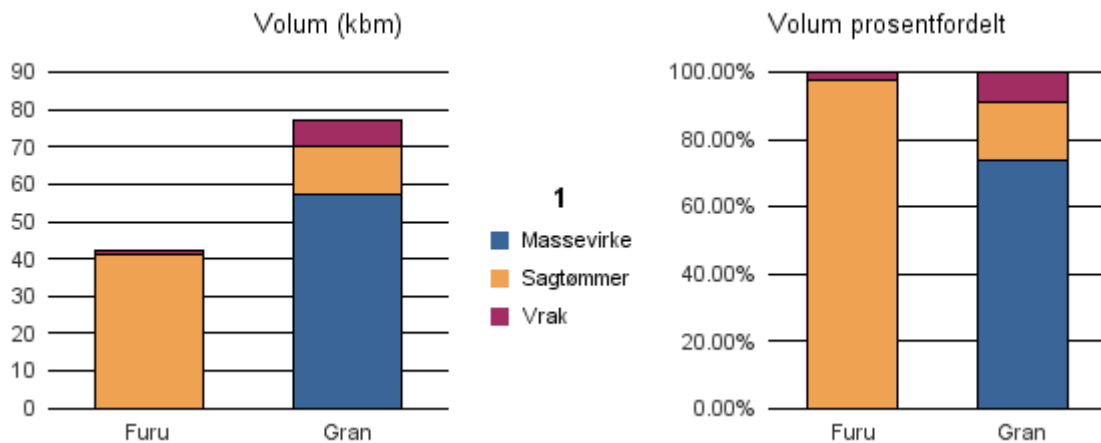
	Massevirke	Sagtømmer	Spesial	Ved
Furu	57	362		
Gran	215	386		
Lauv	250			240
Gjennomsnitt:	174	374		240



0723 TJØME

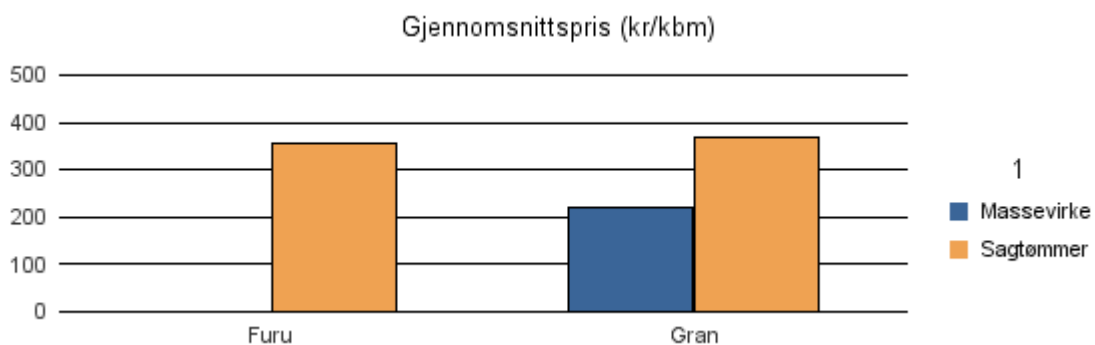
Volum 2016 (kbm)

	Massevirke	Sagtømmer	Spesial	Ved	Vrak	Sum:
Furu		41			1	42
Gran	57	13			7	77
Sum:	57	54			8	119



Gjennomsnittspris 2016 (kr/kbm)

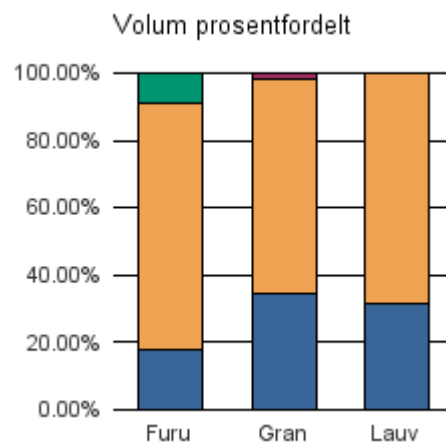
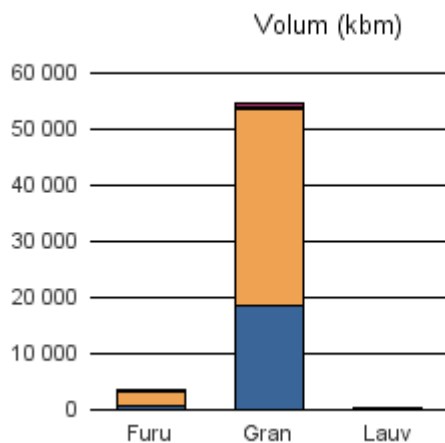
	Massevirke	Sagtømmer	Spesial	Ved
Furu		354		
Gran	218	368		
Gjennomsnitt:	218	361		



0728 LARDAL

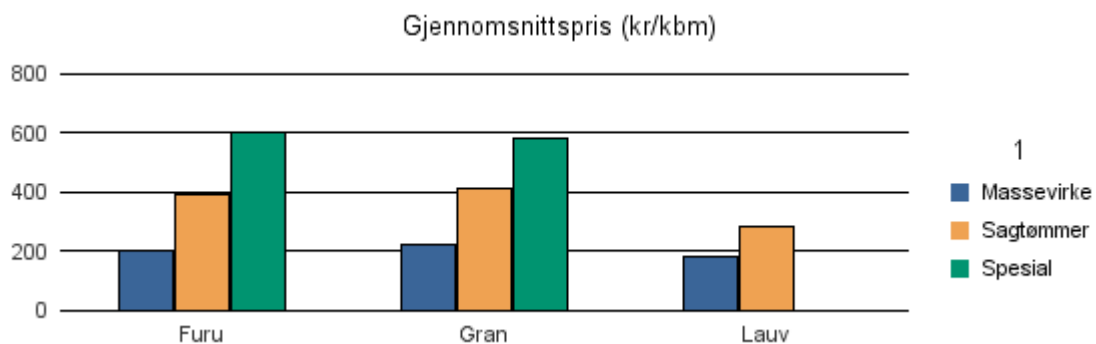
Volum 2016 (kbm)

	Massevirke	Sagtømmer	Spesial	Ved	Vrak	Sum:
Furu	631	2 613	315		5	3 564
Gran	18 672	34 993	85		872	54 622
Lauv	71	157				228
Sum:	19 374	37 763	400		877	58 414



Gjennomsnittspris 2016 (kr/kbm)

	Massevirke	Sagtømmer	Spesial	Ved
Furu	200	389	600	
Gran	221	410	585	
Lauv	185	285		
Gjennomsnitt:	202	361	593	



Vestfold

Bioenergi (fkbm og gjennomsnittspris) 2016

	Virkeskategori	Kommune/ Fylke	fkbm	kr/ fkbm
Heltre flis lauv/bar	6840	HOF	0	
		HOLMESTRAND	724	75
		SANDEFJORD	340	38
		TØNSBERG	258	37
		Sum virkeskategori:	1 322	
Rundvirke flis bar	6810	BORRE	783	158
		HOF	6 147	164
		HOLMESTRAND	1 740	162
		LARDAL	4 540	172
		LARVIK	13 594	157
		NØTTERØY	1 380	156
		RE	7 382	157
		SANDE	2 994	161
		SANDEFJORD	13 501	157
		SVELVIK	907	172
		TJØME	450	155
		TØNSBERG	2 637	161
		Sum virkeskategori:	56 055	
Sum bioenergi:	57 377			