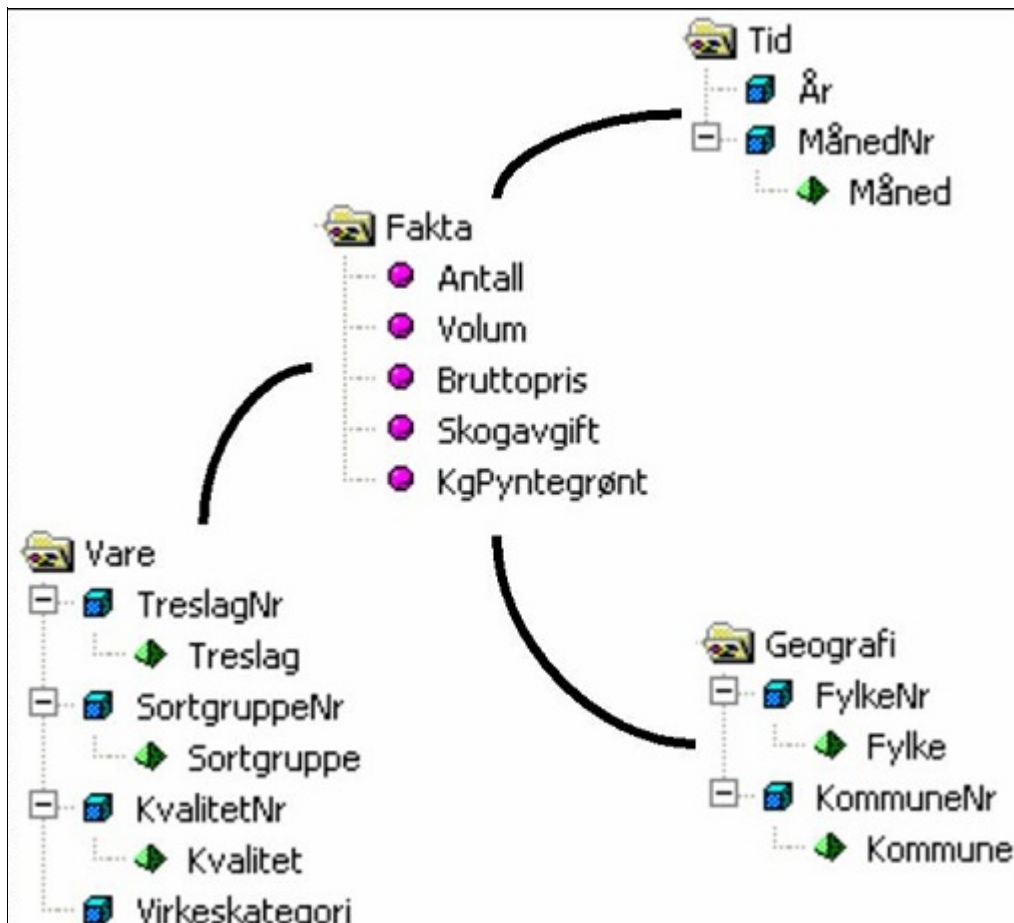


Virkestatistikk fra  
**SKOG-DATA AS**

**Telemark m/kommuner**



Dataene i rapporten er hentet fra VSOP-databasen som inneholder virkesdata med tilhørende innbetalinger til skogfond. Den 01.06.2015 tok Landbruksdirektoratet over driften av VSOP. Derfor er data som har kommet via manuell innrapportering (det vil si virke som ikke er offentlig målt) siden 01.05.2015 ikke med i denne statistikken fra Skog-Data.

Rapporten er laget med Business Objects, som er sluttbrukerverktøyet i Skog-Data sine datavarehus-løsninger. Business Objects er et meget sterkt rapportverktøy som effektivt kan presentere store mengder data.

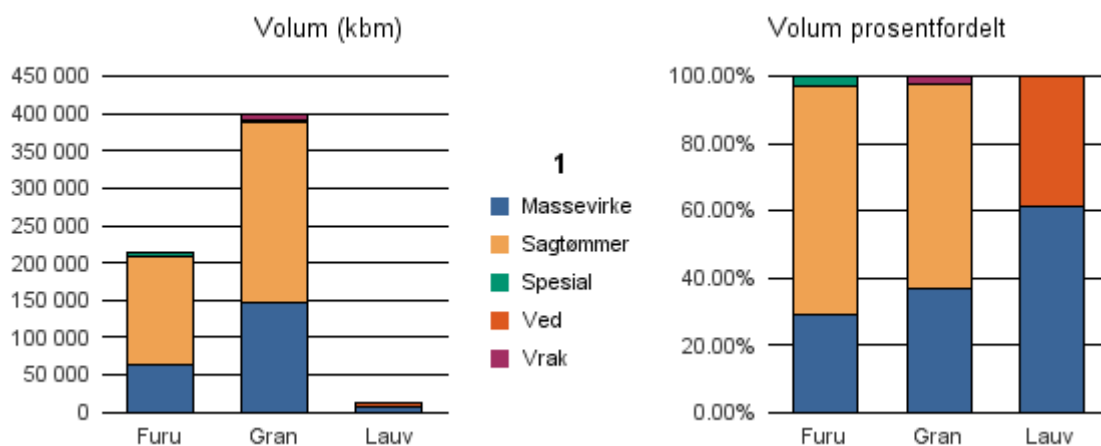
**Rapportene kan lastes ned fra [www.skogdata.no/virkesstatistikk](http://www.skogdata.no/virkesstatistikk)**

**For mer informasjon, kontakt: [kh@skogdata.no](mailto:kh@skogdata.no)**

## Telemark

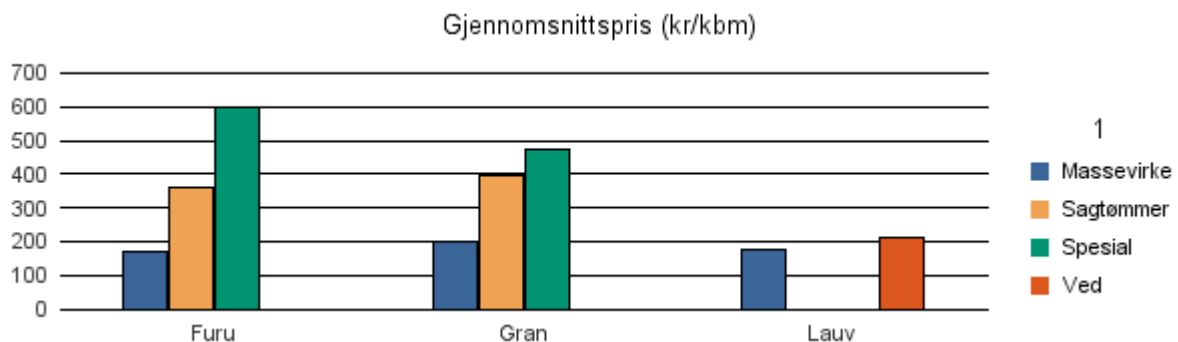
### Volum 2016 (kbm)

	Massevirke	Sagtømmer	Spesial	Ved	Vrak	Sum:
<b>Annet</b>				10		10
<b>Furu</b>	62 589	145 568	6 666		313	215 136
<b>Gran</b>	145 592	242 556	2 015		8 413	398 576
<b>Lauv</b>	7 736			4 876		12 612
<b>Sum:</b>	<b>215 917</b>	<b>388 124</b>	<b>8 681</b>	<b>4 886</b>	<b>8 726</b>	<b>626 334</b>



### Gjennomsnittspris 2016 (kr/kbm)

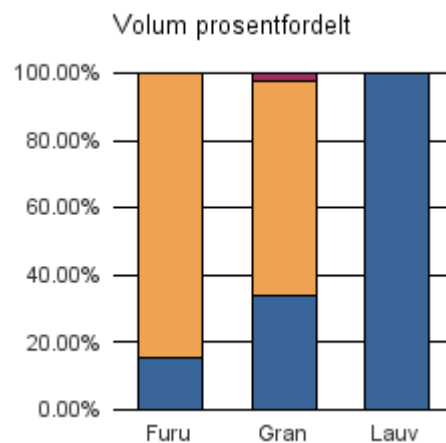
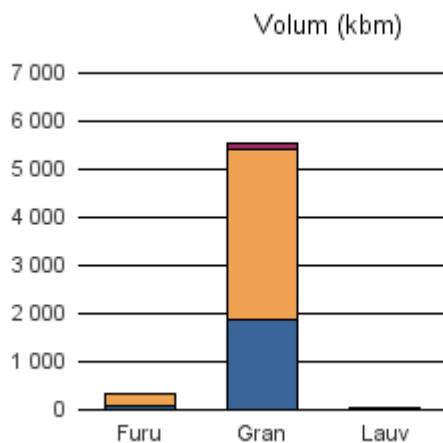
	Massevirke	Sagtømmer	Spesial	Ved
<b>Annet</b>				- 236
<b>Furu</b>	174	363	598	
<b>Gran</b>	198	395	472	
<b>Lauv</b>	175			214
<b>Gjennomsnitt:</b>	<b>182</b>	<b>379</b>	<b>535</b>	<b>- 11</b>



## 0805 PORSGRUNN

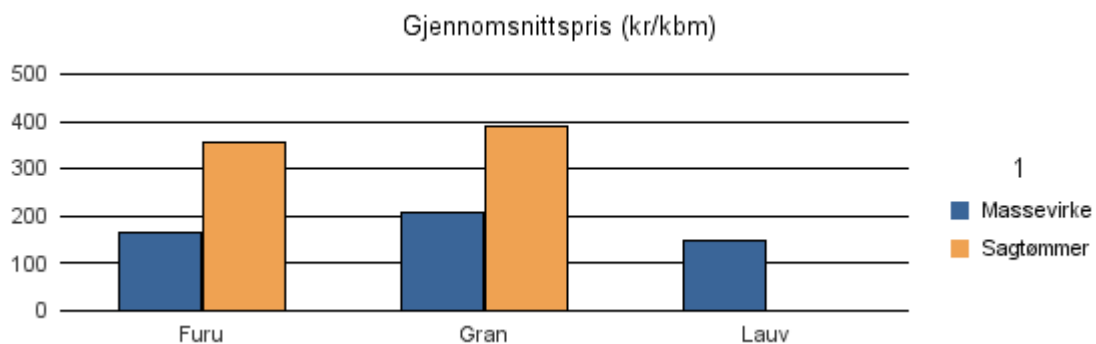
### Volum 2016 (kbm)

	Massevirke	Sagtømmer	Spesial	Ved	Vrak	Sum:
<b>Furu</b>	51	278			0	<b>329</b>
<b>Gran</b>	1 871	3 551			122	<b>5 544</b>
<b>Lauv</b>	26					<b>26</b>
<b>Sum:</b>	<b>1 948</b>	<b>3 829</b>			<b>122</b>	<b>5 899</b>



### Gjennomsnittspris 2016 (kr/kbm)

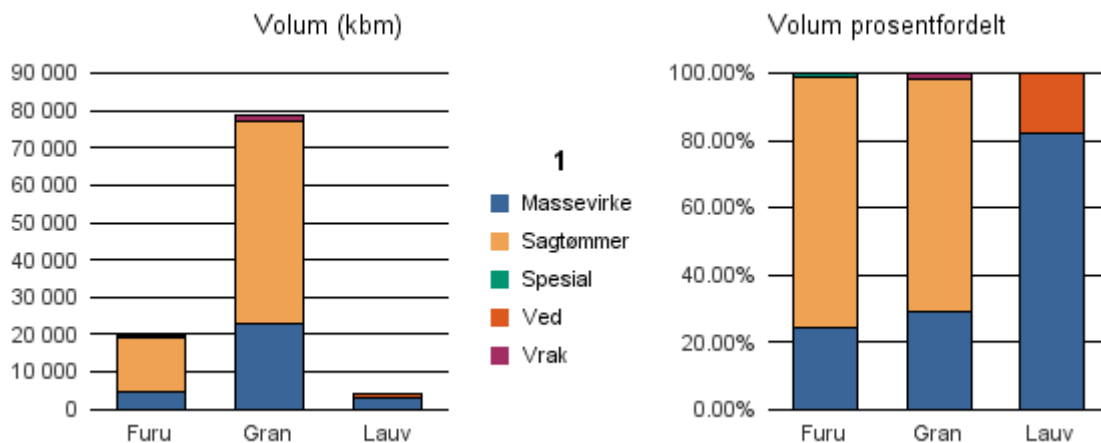
	Massevirke	Sagtømmer	Spesial	Ved
<b>Furu</b>	165	357		
<b>Gran</b>	205	390		
<b>Lauv</b>	149			
<b>Gjennomsnitt:</b>	<b>173</b>	<b>373</b>		



## 0806 SKIEN

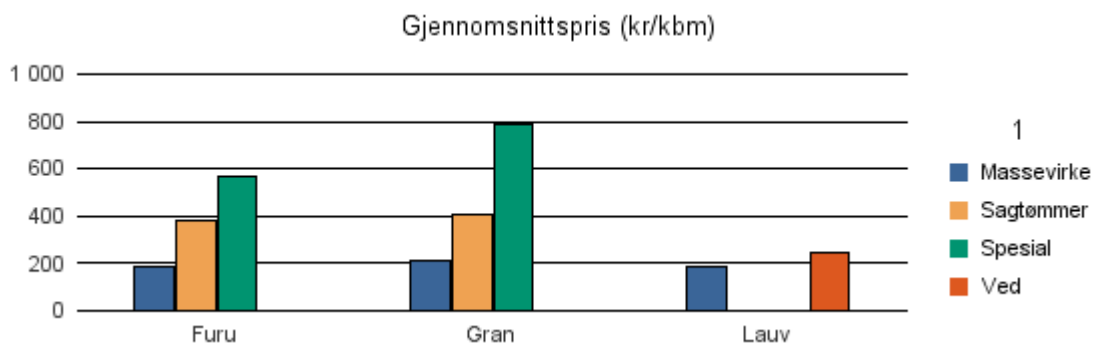
### Volum 2016 (kbm)

	Massevirke	Sagtømmer	Spesial	Ved	Vrak	Sum:
<b>Furu</b>	4 752	14 673	175		17	<b>19 617</b>
<b>Gran</b>	22 921	54 234	15		1 393	<b>78 563</b>
<b>Lauv</b>	3 281			705		<b>3 986</b>
<b>Sum:</b>	<b>30 954</b>	<b>68 907</b>	<b>190</b>	<b>705</b>	<b>1 410</b>	<b>102 166</b>



### Gjennomsnittspris 2016 (kr/kbm)

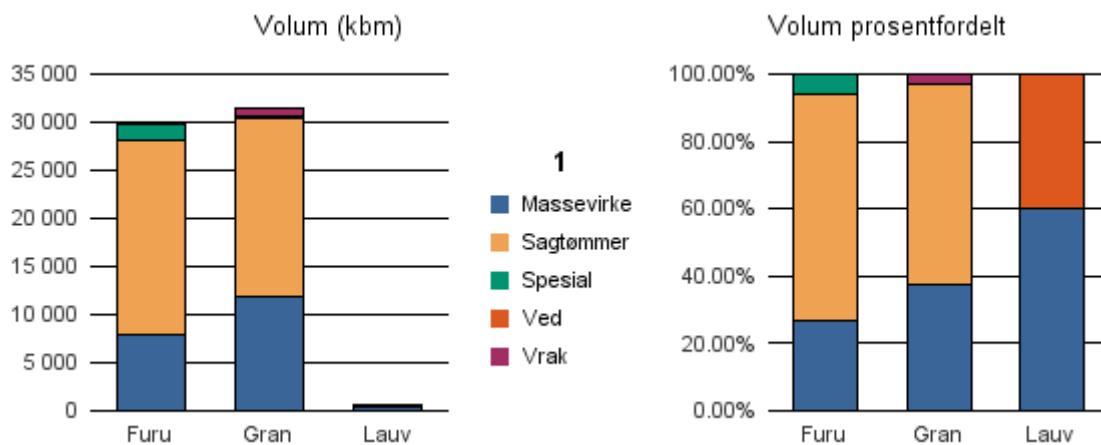
	Massevirke	Sagtømmer	Spesial	Ved
<b>Furu</b>	185	379	562	
<b>Gran</b>	212	407	788	
<b>Lauv</b>	181			247
<b>Gjennomsnitt:</b>	<b>193</b>	<b>393</b>	<b>675</b>	<b>247</b>



## 0807 NOTODDEN

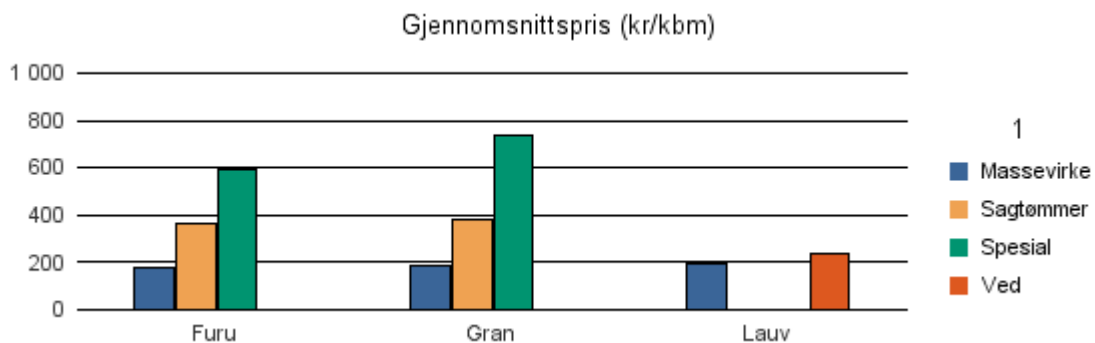
### Volum 2016 (kbm)

	Massevirke	Sagtømmer	Spesial	Ved	Vrak	Sum:
<b>Annet</b>				0		<b>0</b>
<b>Furu</b>	7 953	20 164	1 693		19	<b>29 829</b>
<b>Gran</b>	11 830	18 673	68		951	<b>31 522</b>
<b>Lauv</b>	323			213		<b>536</b>
<b>Sum:</b>	<b>20 106</b>	<b>38 837</b>	<b>1 761</b>	<b>213</b>	<b>970</b>	<b>61 887</b>



### Gjennomsnittspris 2016 (kr/kbm)

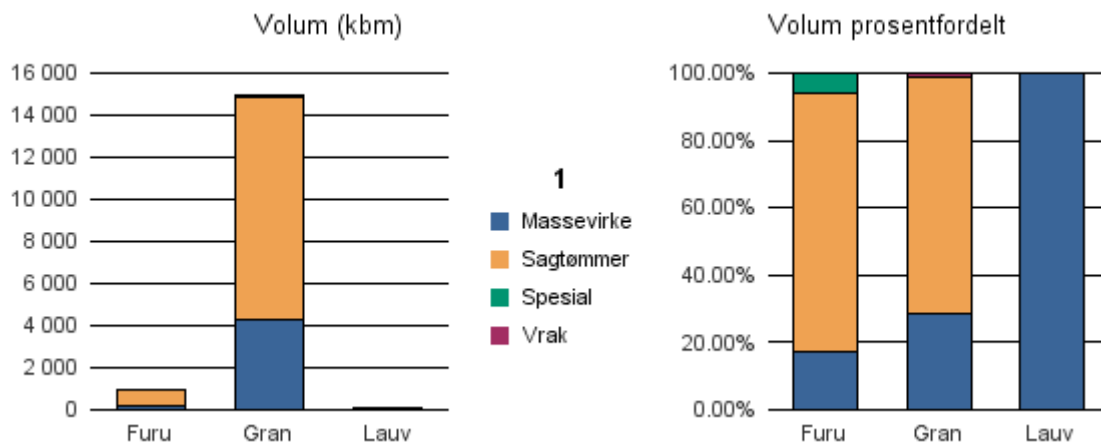
	Massevirke	Sagtømmer	Spesial	Ved
<b>Annet</b>				#DIV/0
<b>Furu</b>	176	361	595	
<b>Gran</b>	185	376	735	
<b>Lauv</b>	194			237
<b>Gjennomsnitt:</b>	<b>185</b>	<b>368</b>	<b>665</b>	<b>#DIV/0</b>



## 0811 SILJAN

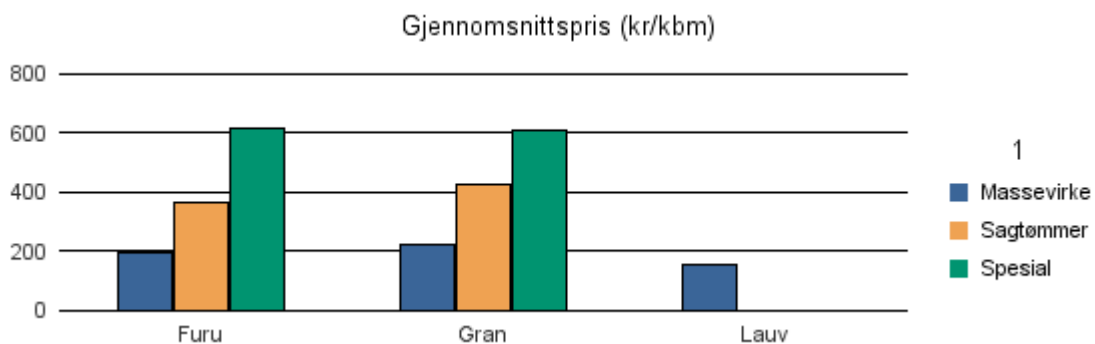
### Volum 2016 (kbm)

	Massevirke	Sagtømmer	Spesial	Ved	Vrak	Sum:
<b>Furu</b>	167	750	57			<b>974</b>
<b>Gran</b>	4 295	10 553	1		140	<b>14 989</b>
<b>Lauv</b>	83					<b>83</b>
<b>Sum:</b>	<b>4 545</b>	<b>11 303</b>	<b>58</b>		<b>140</b>	<b>16 046</b>



### Gjennomsnittspris 2016 (kr/kbm)

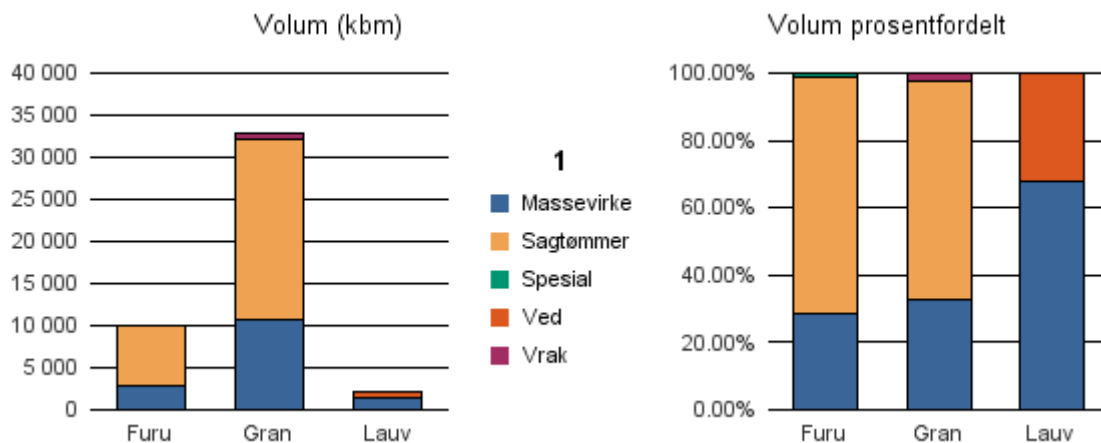
	Massevirke	Sagtømmer	Spesial	Ved
<b>Furu</b>	194	368	619	
<b>Gran</b>	223	429	609	
<b>Lauv</b>	156			
<b>Gjennomsnitt:</b>	<b>191</b>	<b>398</b>	<b>614</b>	



## 0814 BAMBLE

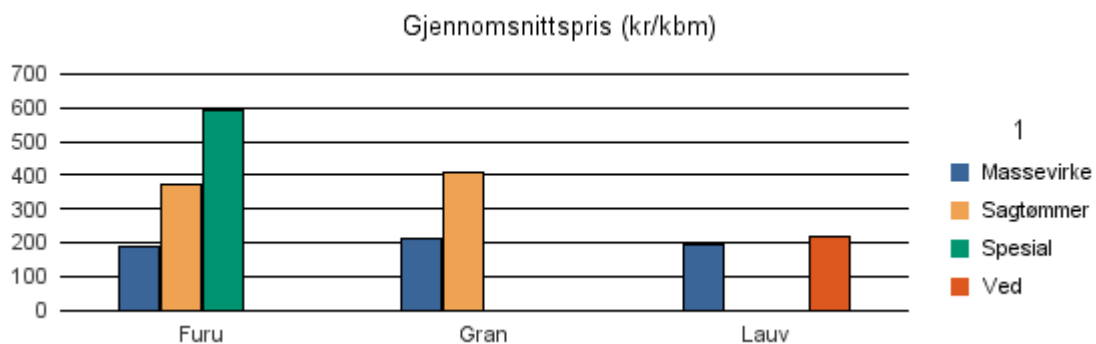
### Volum 2016 (kbm)

	Massevirke	Sagtømmer	Spesial	Ved	Vrak	Sum:
<b>Furu</b>	2 830	7 042	121		5	<b>9 998</b>
<b>Gran</b>	10 757	21 382			763	<b>32 902</b>
<b>Lauv</b>	1 464			689		<b>2 153</b>
<b>Sum:</b>	<b>15 051</b>	<b>28 424</b>	<b>121</b>	<b>689</b>	<b>768</b>	<b>45 053</b>



### Gjennomsnittspris 2016 (kr/kbm)

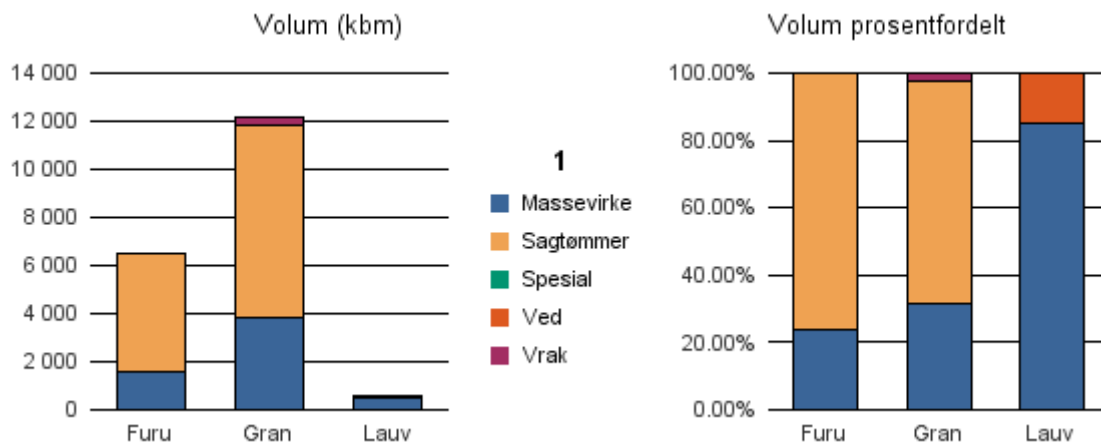
	Massevirke	Sagtømmer	Spesial	Ved
<b>Furu</b>	188	375	595	
<b>Gran</b>	211	409		
<b>Lauv</b>	192			221
<b>Gjennomsnitt:</b>	<b>197</b>	<b>392</b>	<b>595</b>	<b>221</b>



## 0815 KRAGERØ

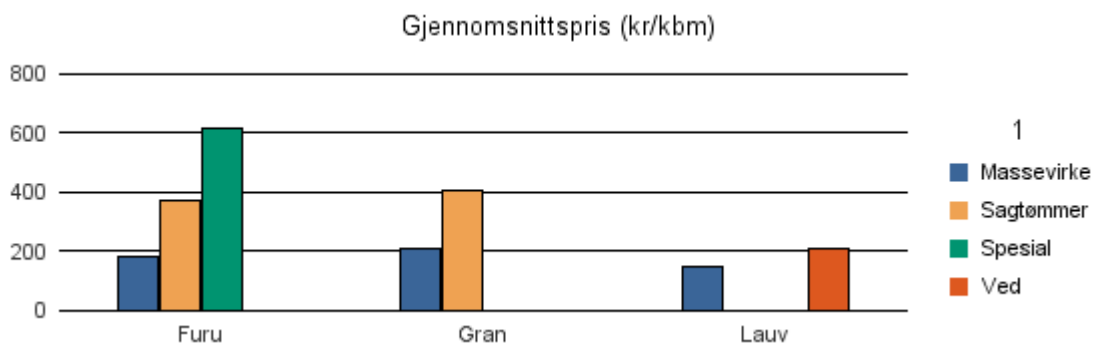
### Volum 2016 (kbm)

	Massevirke	Sagtømmer	Spesial	Ved	Vrak	Sum:
<b>Furu</b>	1 526	4 941	4		7	<b>6 478</b>
<b>Gran</b>	3 834	8 024			291	<b>12 149</b>
<b>Lauv</b>	468			83		<b>551</b>
<b>Sum:</b>	<b>5 828</b>	<b>12 965</b>	<b>4</b>	<b>83</b>	<b>298</b>	<b>19 178</b>



### Gjennomsnittspris 2016 (kr/kbm)

	Massevirke	Sagtømmer	Spesial	Ved
<b>Furu</b>	181	373	618	
<b>Gran</b>	207	405		
<b>Lauv</b>	147			211
<b>Gjennomsnitt:</b>	<b>178</b>	<b>389</b>	<b>618</b>	<b>211</b>

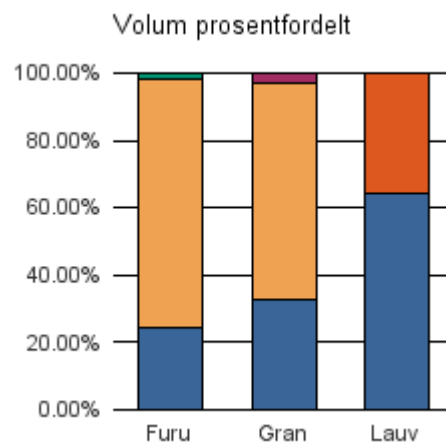
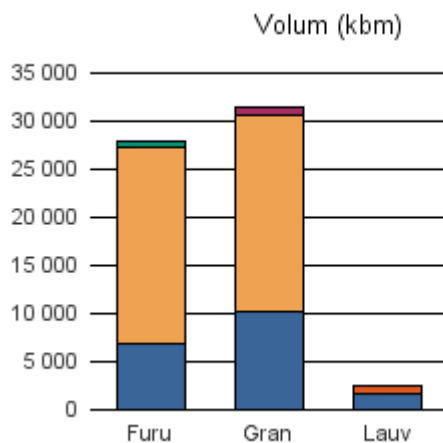




## 0817 DRANGEDAL

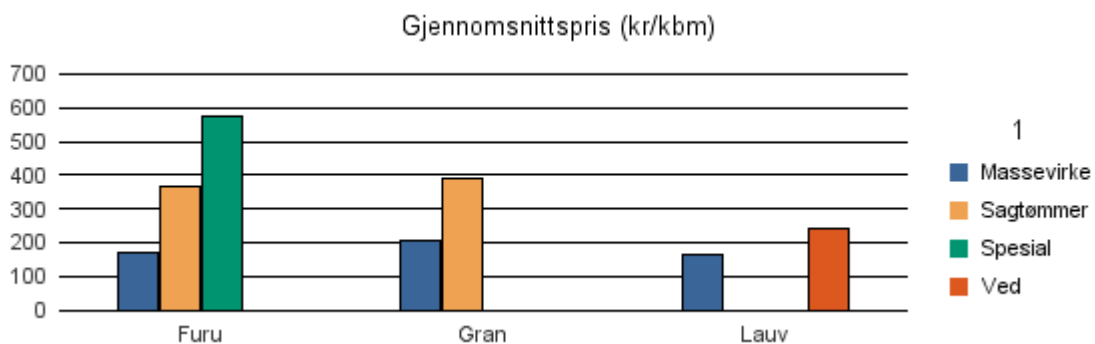
### Volum 2016 (kbm)

	Massevirke	Sagtømmer	Spesial	Ved	Vrak	Sum:
<b>Furu</b>	6 839	20 542	455		46	<b>27 882</b>
<b>Gran</b>	10 197	20 366			873	<b>31 436</b>
<b>Lauv</b>	1 555			858		<b>2 413</b>
<b>Sum:</b>	<b>18 591</b>	<b>40 908</b>	<b>455</b>	<b>858</b>	<b>919</b>	<b>61 731</b>



### Gjennomsnittspris 2016 (kr/kbm)

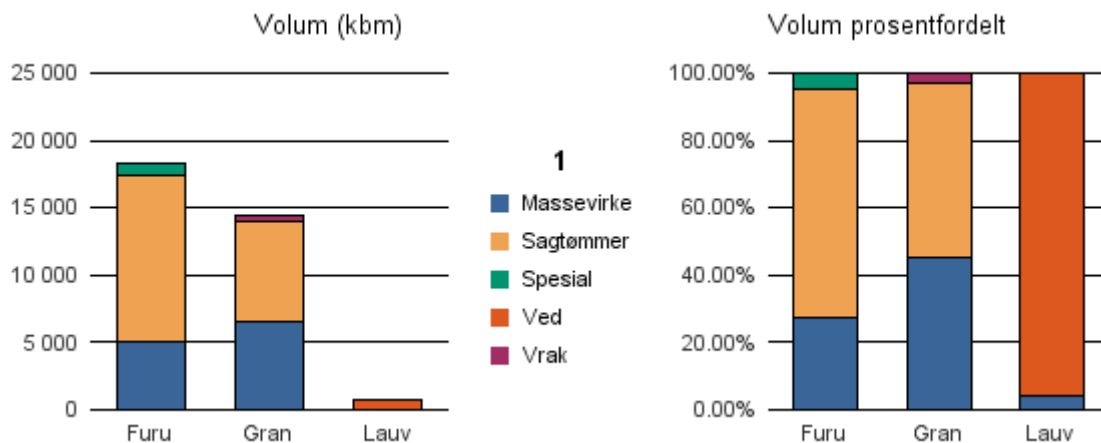
	Massevirke	Sagtømmer	Spesial	Ved
<b>Furu</b>	169	369	578	
<b>Gran</b>	206	392		
<b>Lauv</b>	163			244
<b>Gjennomsnitt:</b>	<b>179</b>	<b>381</b>	<b>578</b>	<b>244</b>



## 0819 NOME

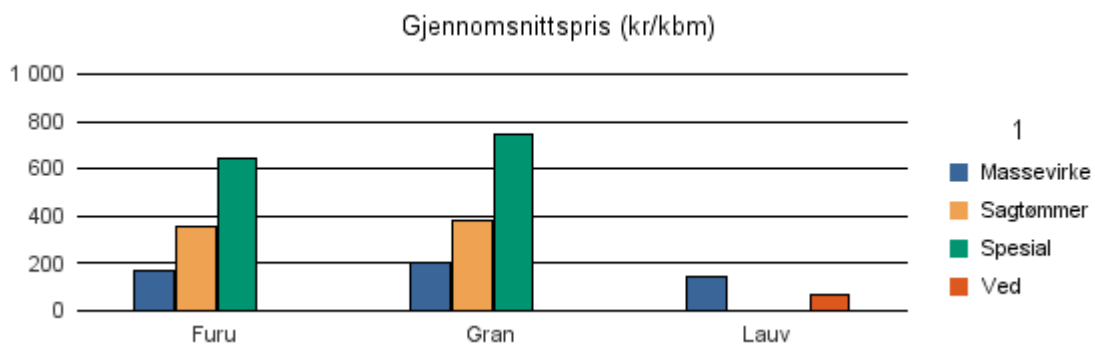
### Volum 2016 (kbm)

	Massevirke	Sagtømmer	Spesial	Ved	Vrak	Sum:
<b>Furu</b>	4 968	12 400	891		16	<b>18 275</b>
<b>Gran</b>	6 486	7 410	6		442	<b>14 344</b>
<b>Lauv</b>	30			732		<b>762</b>
<b>Sum:</b>	<b>11 484</b>	<b>19 810</b>	<b>897</b>	<b>732</b>	<b>458</b>	<b>33 381</b>



### Gjennomsnittspris 2016 (kr/kbm)

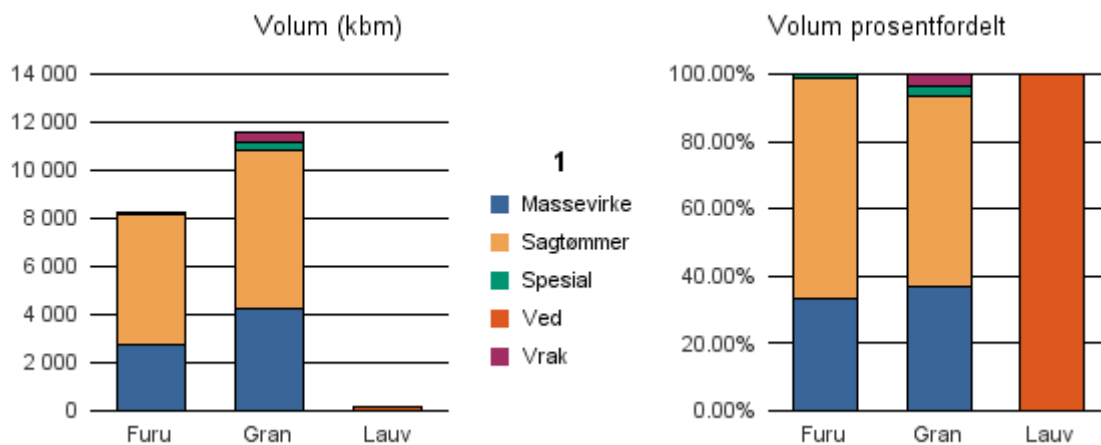
	Massevirke	Sagtømmer	Spesial	Ved
<b>Furu</b>	167	352	642	
<b>Gran</b>	204	380	745	
<b>Lauv</b>	139			65
<b>Gjennomsnitt:</b>	<b>170</b>	<b>366</b>	<b>693</b>	<b>65</b>



## 0821 BØ

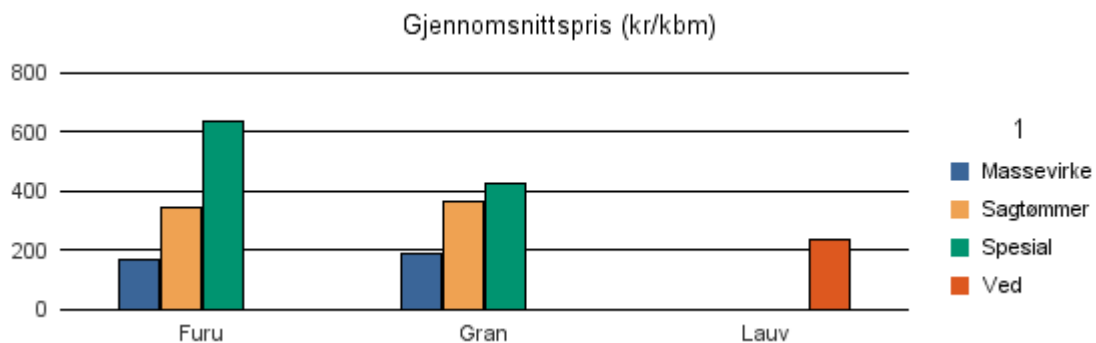
### Volum 2016 (kbm)

	Massevirke	Sagtømmer	Spesial	Ved	Vrak	Sum:
<b>Annet</b>				0		<b>0</b>
<b>Furu</b>	2 743	5 396	71		10	<b>8 220</b>
<b>Gran</b>	4 259	6 557	331		400	<b>11 547</b>
<b>Lauv</b>				126		<b>126</b>
<b>Sum:</b>	<b>7 002</b>	<b>11 953</b>	<b>402</b>	<b>126</b>	<b>410</b>	<b>19 893</b>



### Gjennomsnittspris 2016 (kr/kbm)

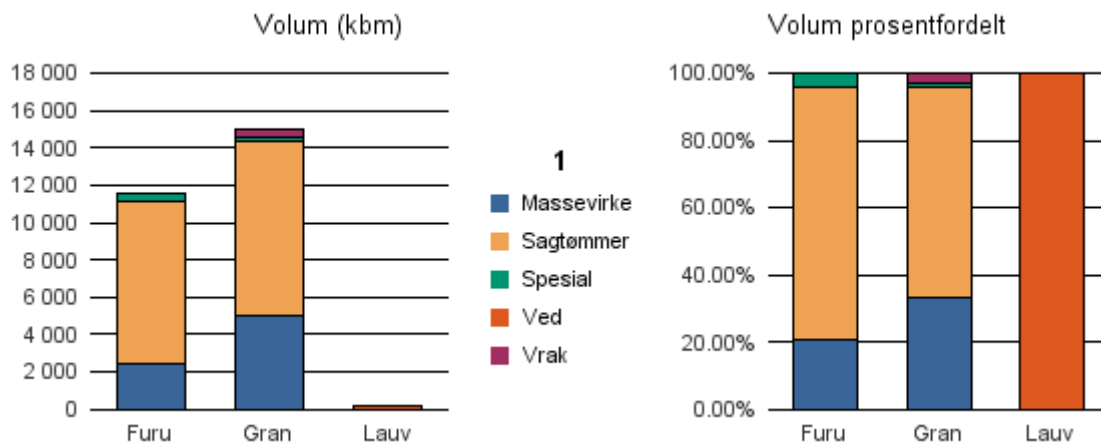
	Massevirke	Sagtømmer	Spesial	Ved
<b>Annet</b>				#DIV/0
<b>Furu</b>	165	346	634	
<b>Gran</b>	187	367	423	
<b>Lauv</b>				235
<b>Gjennomsnitt:</b>	<b>176</b>	<b>357</b>	<b>529</b>	<b>#DIV/0</b>



## 0822 SAUHERAD

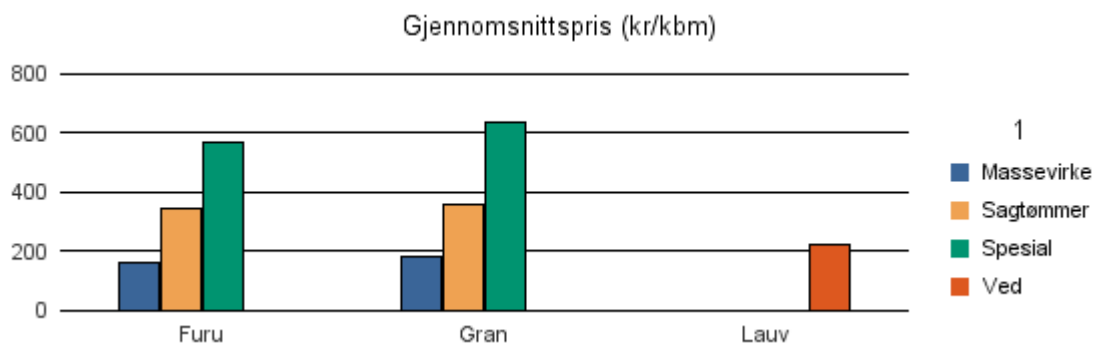
### Volum 2016 (kbm)

	Massevirke	Sagtømmer	Spesial	Ved	Vrak	Sum:
<b>Furu</b>	2 386	8 721	457		10	<b>11 574</b>
<b>Gran</b>	4 994	9 378	157		485	<b>15 014</b>
<b>Lauv</b>				187		<b>187</b>
<b>Sum:</b>	<b>7 380</b>	<b>18 099</b>	<b>614</b>	<b>187</b>	<b>495</b>	<b>26 775</b>



### Gjennomsnittspris 2016 (kr/kbm)

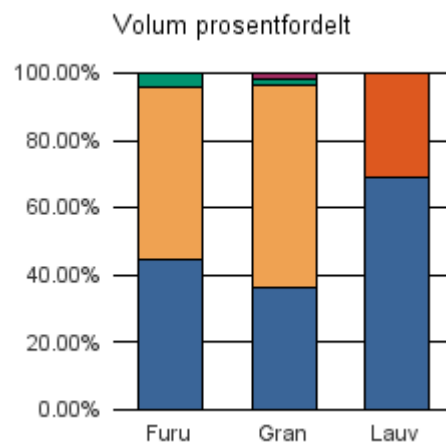
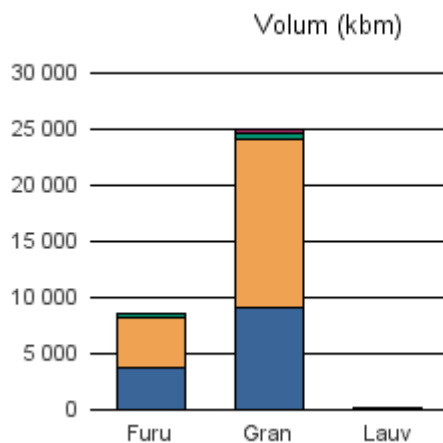
	Massevirke	Sagtømmer	Spesial	Ved
<b>Furu</b>	164	343	571	
<b>Gran</b>	184	360	640	
<b>Lauv</b>				222
<b>Gjennomsnitt:</b>	<b>174</b>	<b>352</b>	<b>606</b>	<b>222</b>



## 0826 TINN

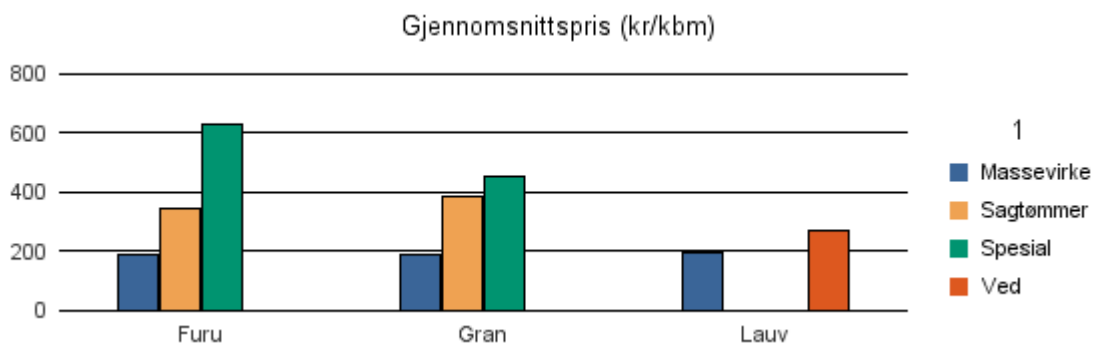
### Volum 2016 (kbm)

	Massevirke	Sagtømmer	Spesial	Ved	Vrak	Sum:
<b>Furu</b>	3 774	4 397	344		8	<b>8 523</b>
<b>Gran</b>	8 988	15 107	530		407	<b>25 032</b>
<b>Lauv</b>	66			30		<b>96</b>
<b>Sum:</b>	<b>12 828</b>	<b>19 504</b>	<b>874</b>	<b>30</b>	<b>415</b>	<b>33 651</b>



### Gjennomsnittspris 2016 (kr/kbm)

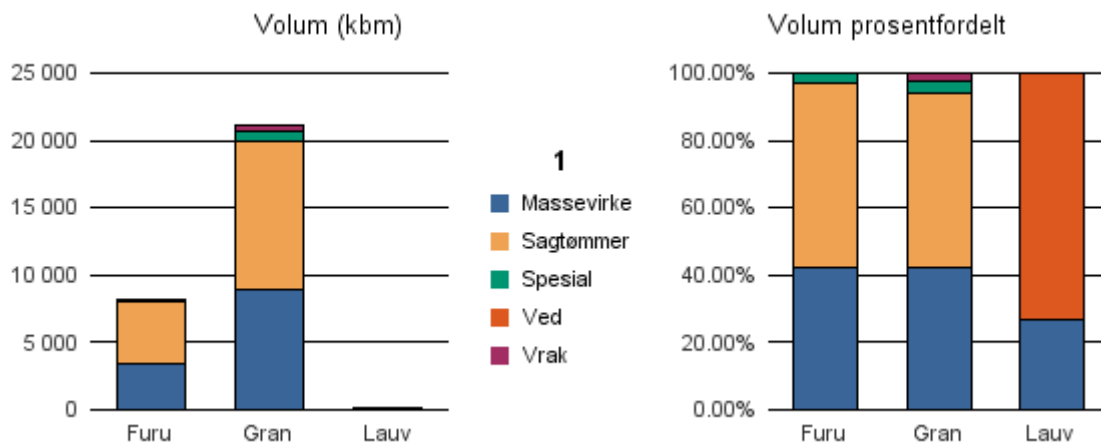
	Massevirke	Sagtømmer	Spesial	Ved
<b>Furu</b>	186	348	631	
<b>Gran</b>	192	388	450	
<b>Lauv</b>	193			270
<b>Gjennomsnitt:</b>	<b>190</b>	<b>368</b>	<b>541</b>	<b>270</b>



## 0827 HJARTDAL

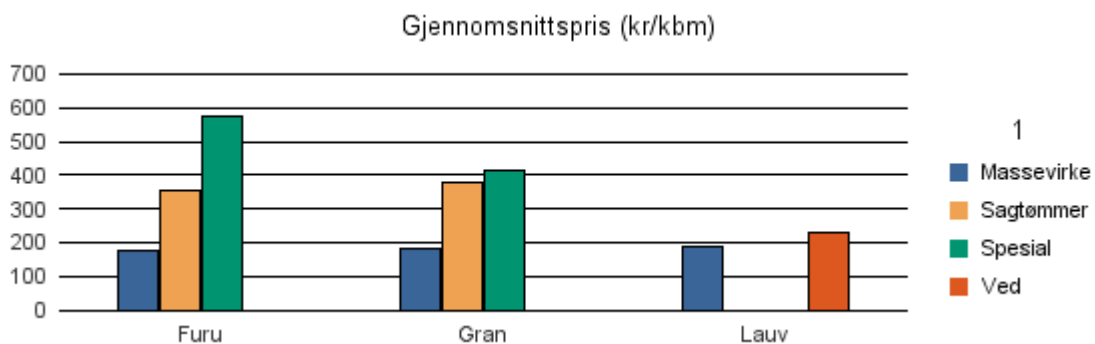
### Volum 2016 (kbm)

	Massevirke	Sagtømmer	Spesial	Ved	Vrak	Sum:
<b>Furu</b>	3 431	4 514	237		5	<b>8 187</b>
<b>Gran</b>	8 957	11 011	733		485	<b>21 186</b>
<b>Lauv</b>	22			60		<b>82</b>
<b>Sum:</b>	<b>12 410</b>	<b>15 525</b>	<b>970</b>	<b>60</b>	<b>490</b>	<b>29 455</b>



### Gjennomsnittspris 2016 (kr/kbm)

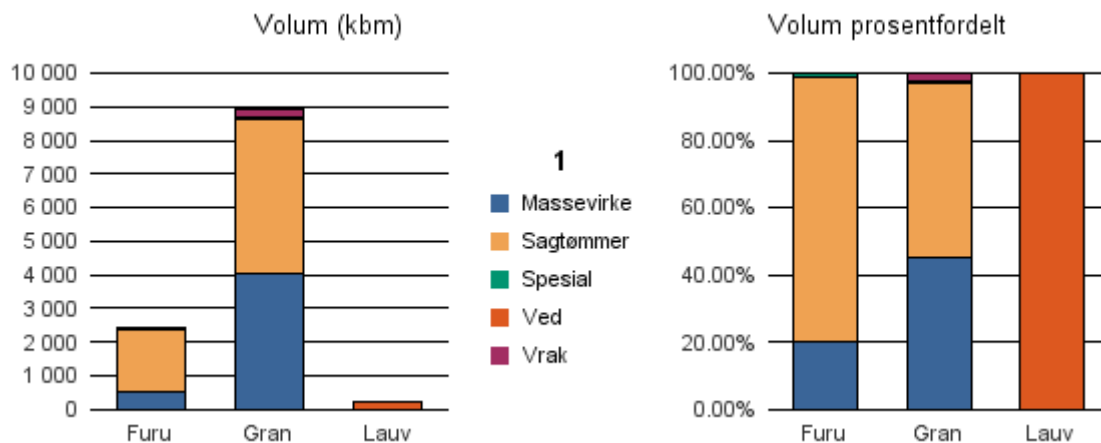
	Massevirke	Sagtømmer	Spesial	Ved
<b>Furu</b>	178	354	573	
<b>Gran</b>	185	379	416	
<b>Lauv</b>	190			233
<b>Gjennomsnitt:</b>	<b>184</b>	<b>366</b>	<b>494</b>	<b>233</b>



## 0828 SELJORD

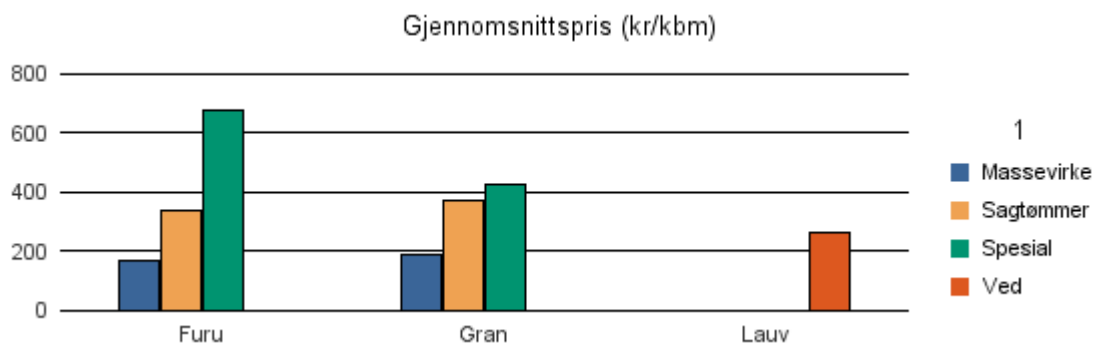
### Volum 2016 (kbm)

	Massevirke	Sagtømmer	Spesial	Ved	Vrak	Sum:
<b>Furu</b>	490	1 903	30		2	<b>2 425</b>
<b>Gran</b>	4 022	4 590	99		189	<b>8 900</b>
<b>Lauv</b>				196		<b>196</b>
<b>Sum:</b>	<b>4 512</b>	<b>6 493</b>	<b>129</b>	<b>196</b>	<b>191</b>	<b>11 521</b>



### Gjennomsnittspris 2016 (kr/kbm)

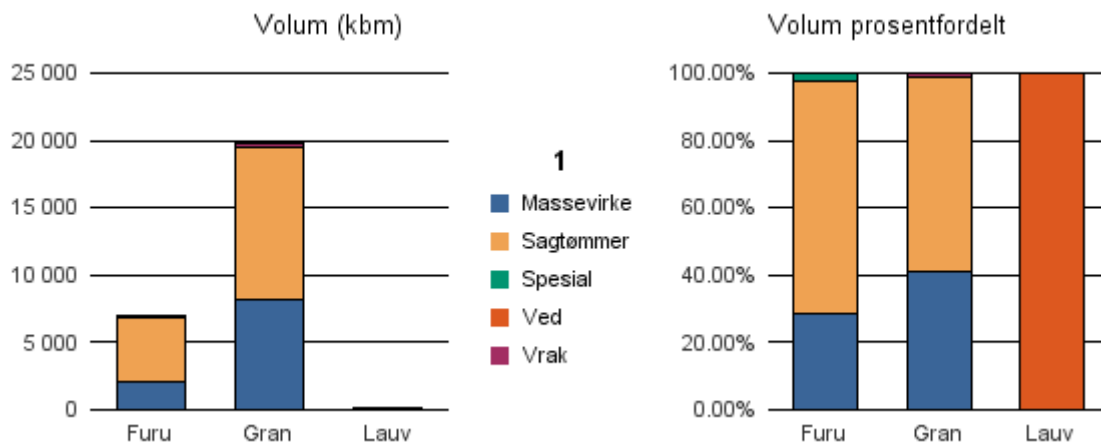
	Massevirke	Sagtømmer	Spesial	Ved
<b>Furu</b>	168	341	679	
<b>Gran</b>	188	370	429	
<b>Lauv</b>				261
<b>Gjennomsnitt:</b>	<b>178</b>	<b>355</b>	<b>554</b>	<b>261</b>



## 0829 KVITSEID

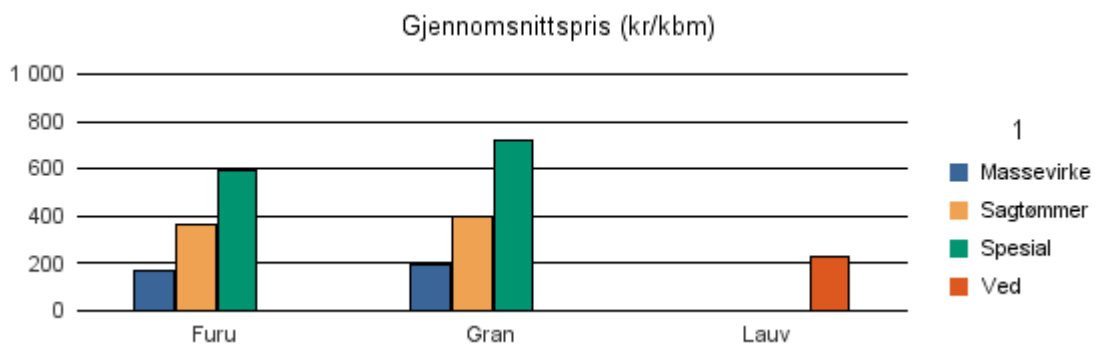
### Volum 2016 (kbm)

	Massevirke	Sagtømmer	Spesial	Ved	Vrak	Sum:
<b>Furu</b>	1 997	4 815	172		2	<b>6 986</b>
<b>Gran</b>	8 135	11 317	22		239	<b>19 713</b>
<b>Lauv</b>				167		<b>167</b>
<b>Sum:</b>	<b>10 132</b>	<b>16 132</b>	<b>194</b>	<b>167</b>	<b>241</b>	<b>26 866</b>



### Gjennomsnittspris 2016 (kr/kbm)

	Massevirke	Sagtømmer	Spesial	Ved
<b>Furu</b>	170	362	592	
<b>Gran</b>	195	400	719	
<b>Lauv</b>				229
<b>Gjennomsnitt:</b>	<b>182</b>	<b>381</b>	<b>656</b>	<b>229</b>

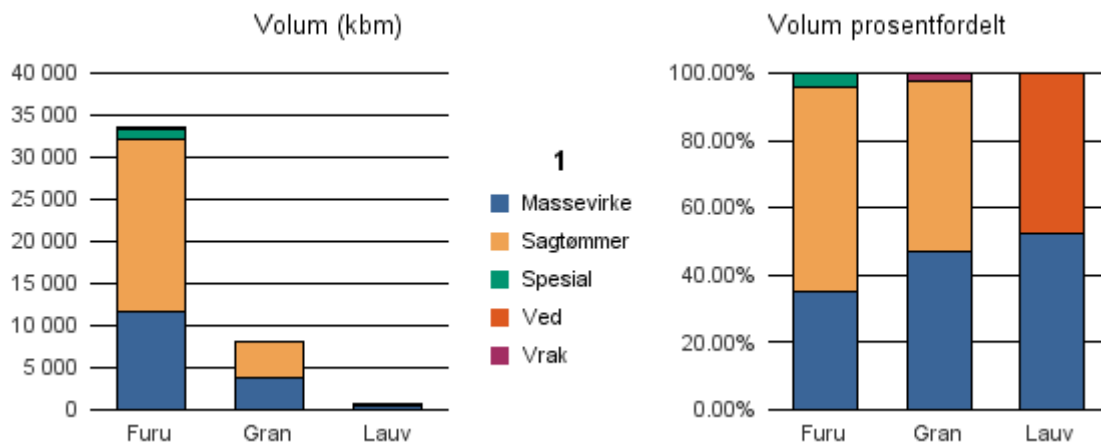




## 0830 NISSEDAL

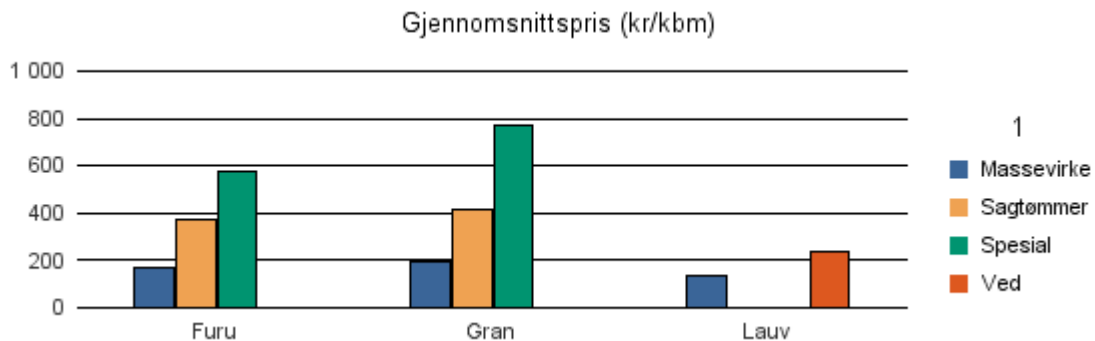
### Volum 2016 (kbm)

	Massevirke	Sagtømmer	Spesial	Ved	Vrak	Sum:
<b>Furu</b>	11 679	20 471	1 228		98	<b>33 476</b>
<b>Gran</b>	3 800	4 125	13		181	<b>8 119</b>
<b>Lauv</b>	314			288		<b>602</b>
<b>Sum:</b>	<b>15 793</b>	<b>24 596</b>	<b>1 241</b>	<b>288</b>	<b>279</b>	<b>42 197</b>



### Gjennomsnittspris 2016 (kr/kbm)

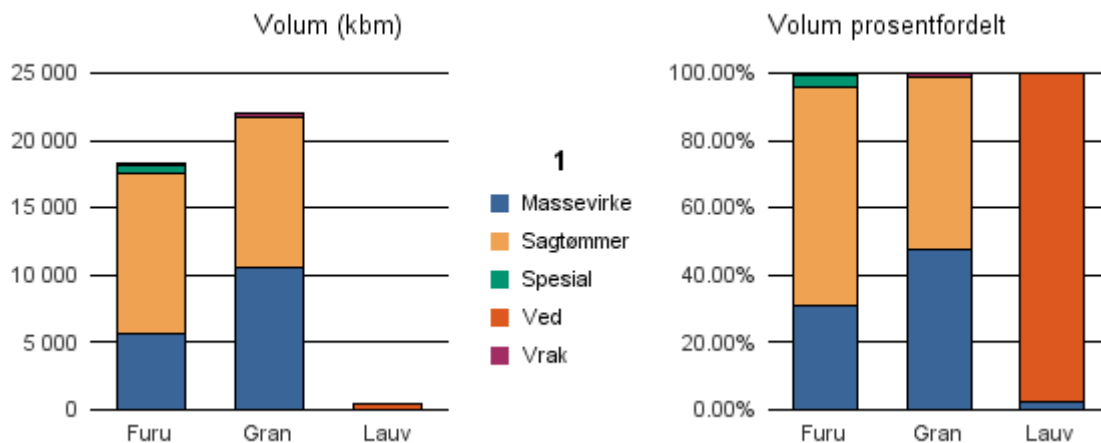
	Massevirke	Sagtømmer	Spesial	Ved
<b>Furu</b>	169	375	576	
<b>Gran</b>	195	417	772	
<b>Lauv</b>	138			239
<b>Gjennomsnitt:</b>	<b>167</b>	<b>396</b>	<b>674</b>	<b>239</b>



## 0831 FYRESDAL

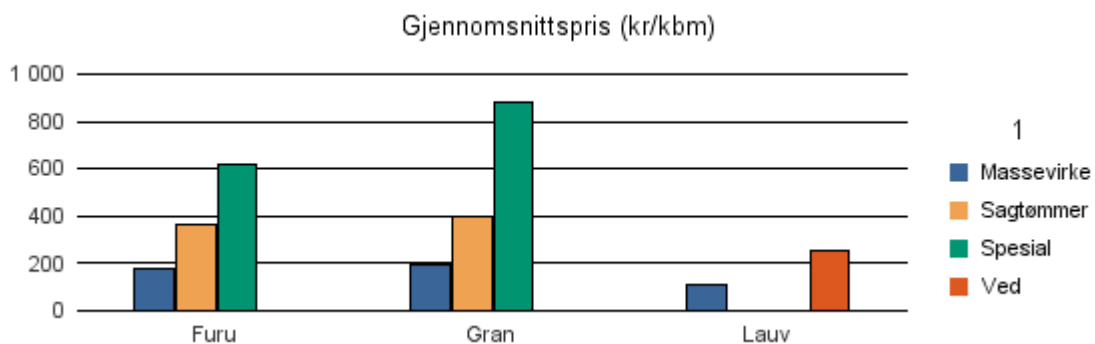
### Volum 2016 (kbm)

	Massevirke	Sagtømmer	Spesial	Ved	Vrak	Sum:
<b>Furu</b>	5 606	11 929	658		58	<b>18 251</b>
<b>Gran</b>	10 516	11 271	1		294	<b>22 082</b>
<b>Lauv</b>	8			386		<b>394</b>
<b>Sum:</b>	<b>16 130</b>	<b>23 200</b>	<b>659</b>	<b>386</b>	<b>352</b>	<b>40 727</b>



### Gjennomsnittspris 2016 (kr/kbm)

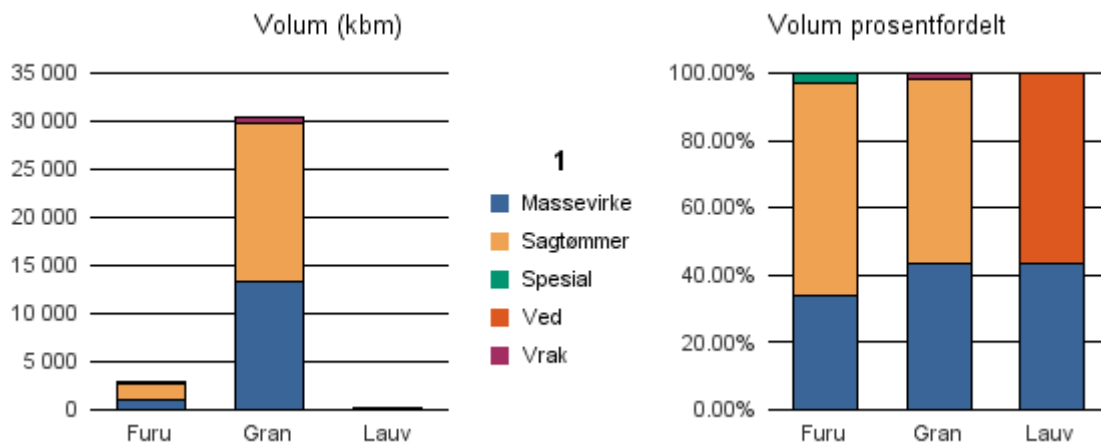
	Massevirke	Sagtømmer	Spesial	Ved
<b>Furu</b>	173	361	615	
<b>Gran</b>	195	394	882	
<b>Lauv</b>	111			254
<b>Gjennomsnitt:</b>	<b>160</b>	<b>378</b>	<b>748</b>	<b>254</b>



## 0833 TOKKE

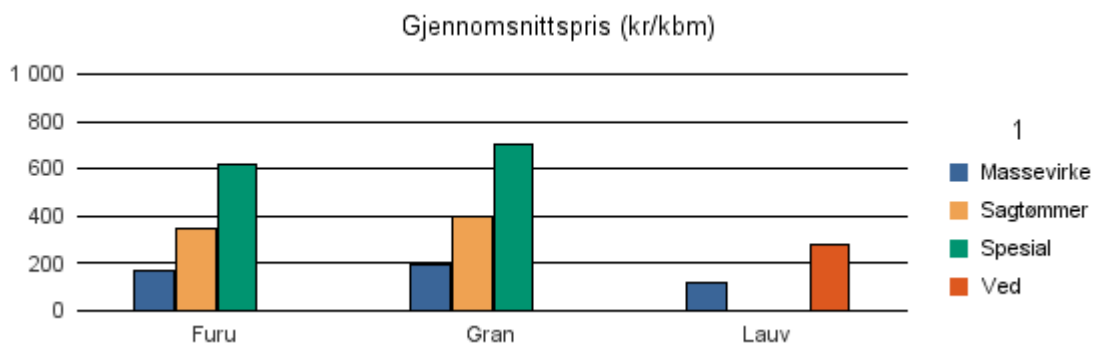
### Volum 2016 (kbm)

	Massevirke	Sagtømmer	Spesial	Ved	Vrak	Sum:
<b>Furu</b>	950	1 773	72		7	<b>2 802</b>
<b>Gran</b>	13 222	16 645	7		503	<b>30 377</b>
<b>Lauv</b>	96			125		<b>221</b>
<b>Sum:</b>	<b>14 268</b>	<b>18 418</b>	<b>79</b>	<b>125</b>	<b>510</b>	<b>33 400</b>



### Gjennomsnittspris 2016 (kr/kbm)

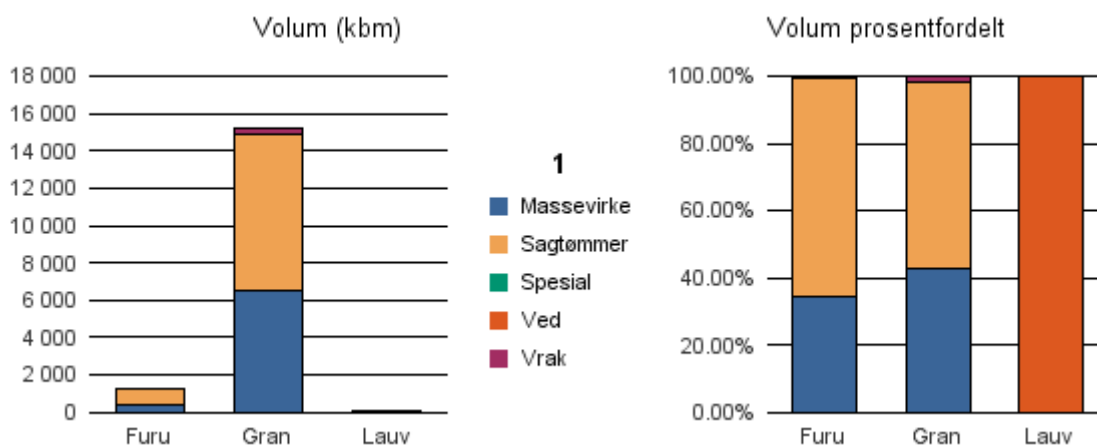
	Massevirke	Sagtømmer	Spesial	Ved
<b>Furu</b>	165	347	617	
<b>Gran</b>	194	393	707	
<b>Lauv</b>	120			274
<b>Gjennomsnitt:</b>	<b>160</b>	<b>370</b>	<b>662</b>	<b>274</b>



## 0834 VINJE

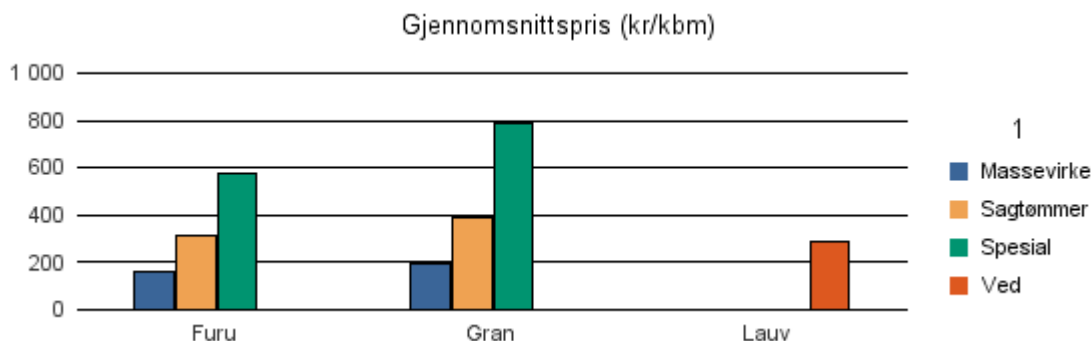
### Volum 2016 (kbm)

	Massevirke	Sagtømmer	Spesial	Ved	Vrak	Sum:
<b>Annet</b>				10		<b>10</b>
<b>Furu</b>	447	859	1		3	<b>1 310</b>
<b>Gran</b>	6 508	8 362	32		255	<b>15 157</b>
<b>Lauv</b>				31		<b>31</b>
<b>Sum:</b>	<b>6 955</b>	<b>9 221</b>	<b>33</b>	<b>41</b>	<b>258</b>	<b>16 508</b>



### Gjennomsnittspris 2016 (kr/kbm)

	Massevirke	Sagtømmer	Spesial	Ved
<b>Annet</b>				10
<b>Furu</b>	162	312	578	
<b>Gran</b>	189	386	791	
<b>Lauv</b>				284
<b>Gjennomsnitt:</b>	<b>176</b>	<b>349</b>	<b>684</b>	<b>147</b>



## Telemark

### Bioenergi (fkbm og gjennomsnittspris) 2016

	Virkeskategori	Kommune/ Fylke	fkbm	kr/ fkbm
<b>Heltre flis lauv/bar</b>	<b>6840</b>	<b>SKIEN</b>	779	155
		<b>Sum virkeskategori:</b>	<b>779</b>	
<b>Rundvirke flis bar</b>	<b>6810</b>	<b>BAMBLE</b>	1 877	132
		<b>BØ</b>	1 229	121
		<b>DRANGEDAL</b>	782	129
		<b>FYRESDAL</b>	371	105
		<b>HJARTDAL</b>	432	111
		<b>KRAGERØ</b>	687	134
		<b>KVITSEID</b>	58	101
		<b>NISSEDAL</b>	194	128
		<b>NOME</b>	1 396	127
		<b>NOTODDEN</b>	1 799	106
		<b>PORSGRUNN</b>	196	135
		<b>SAUHERAD</b>	2 016	102
		<b>SELJORD</b>	134	109
		<b>SILJAN</b>	541	164
		<b>SKIEN</b>	4 250	142
		<b>TINN</b>	76	105
		<b>TOKKE</b>	109	94
		<b>VINJE</b>	28	84
		<b>Sum virkeskategori:</b>	<b>16 175</b>	
		<b>Sum bioenergi:</b>	<b>16 954</b>	