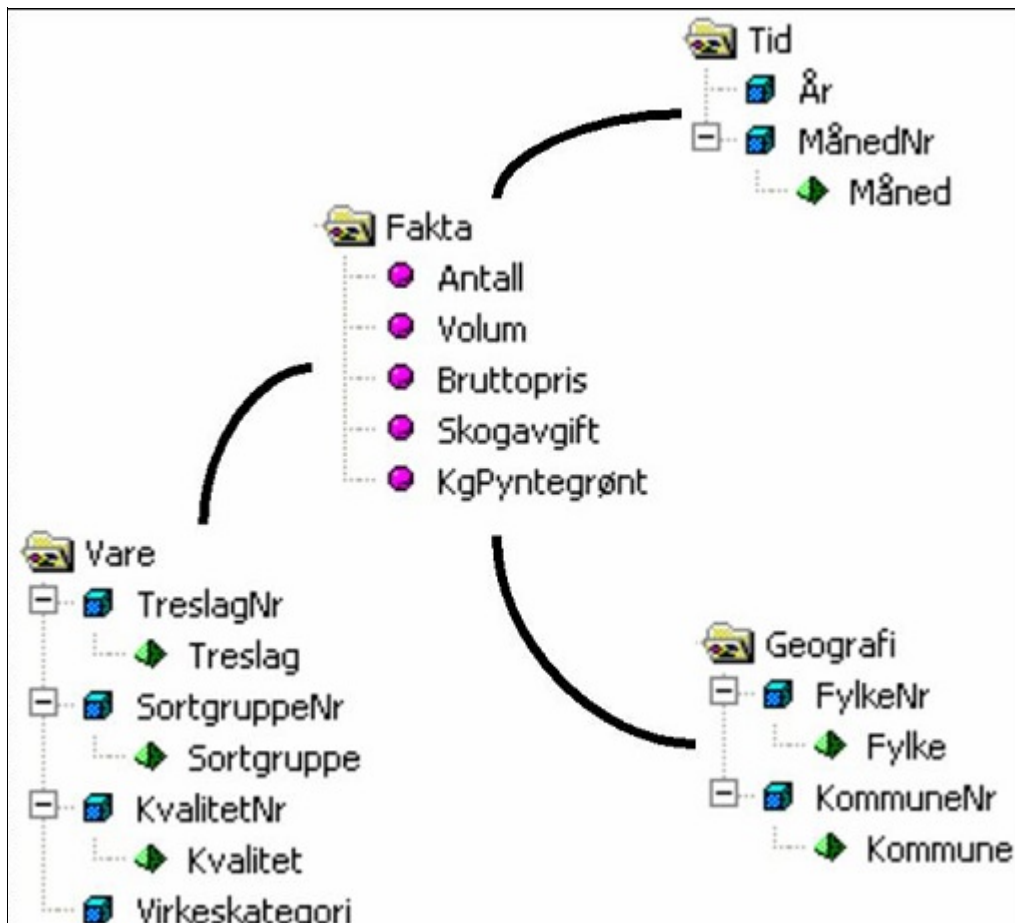


## Virkestatistikk fra **SKOG-DATA AS**

### Møre og Romsdal m/kommuner



Dataene i rapporten er hentet fra VSOP-databasen som inneholder virkesdata med tilhørende innbetalinger til skogfond. Den 01.06.2015 tok Landbruksdirektoratet over driften av VSOP. Derfor er data som har kommet via manuell innrapportering (det vil si virke som ikke er offentlig målt) siden 01.05.2015 ikke med i denne statistikken fra Skog-Data.

Rapporten er laget med Business Objects, som er sluttbrukerverktøyet i Skog-Data sine datavarehus-løsninger. Business Objects er et meget sterkt rapportverktøy som effektivt kan presentere store mengder data.

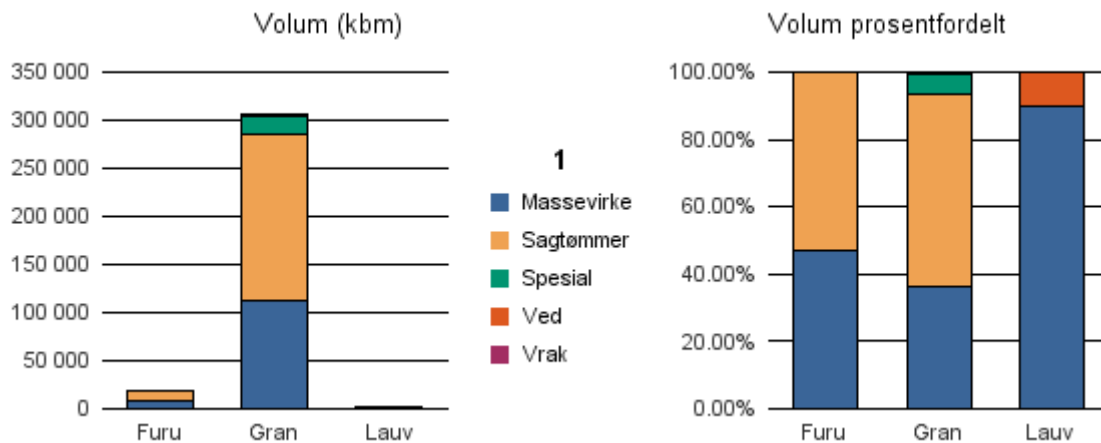
**Rapportene kan lastes ned fra [www.skogdata.no/virkesstatistikk](http://www.skogdata.no/virkesstatistikk)**

**For mer informasjon, kontakt: [kh@skogdata.no](mailto:kh@skogdata.no)**

## Møre og Romsdal

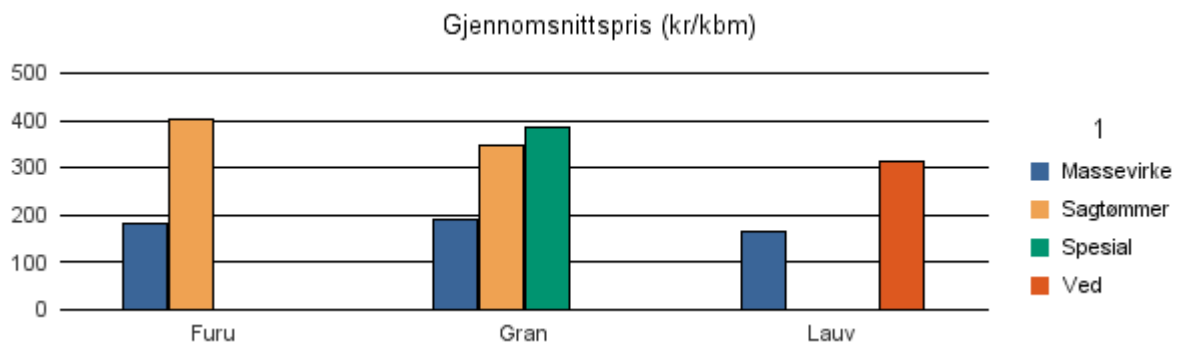
### Volum 2016 (kbm)

	Massevirke	Sagtømmer	Spesial	Ved	Vrak	Sum:
<b>Furu</b>	8 073	9 175			20	17 268
<b>Gran</b>	111 467	173 805	19 172		1 352	305 796
<b>Lauv</b>	2 226			244		2 470
<b>Sum:</b>	<b>121 766</b>	<b>182 980</b>	<b>19 172</b>	<b>244</b>	<b>1 372</b>	<b>325 534</b>



### Gjennomsnittspris 2016 (kr/kbm)

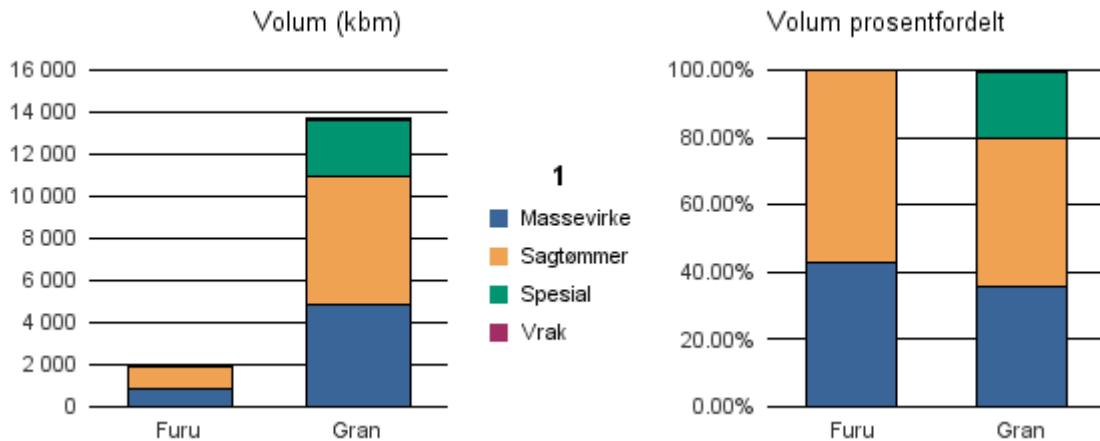
	Massevirke	Sagtømmer	Spesial	Ved
<b>Furu</b>	183	403		
<b>Gran</b>	192	348	386	
<b>Lauv</b>	166			312
<b>Gjennomsnitt:</b>	<b>180</b>	<b>376</b>	<b>386</b>	<b>312</b>



## 1502 MOLDE

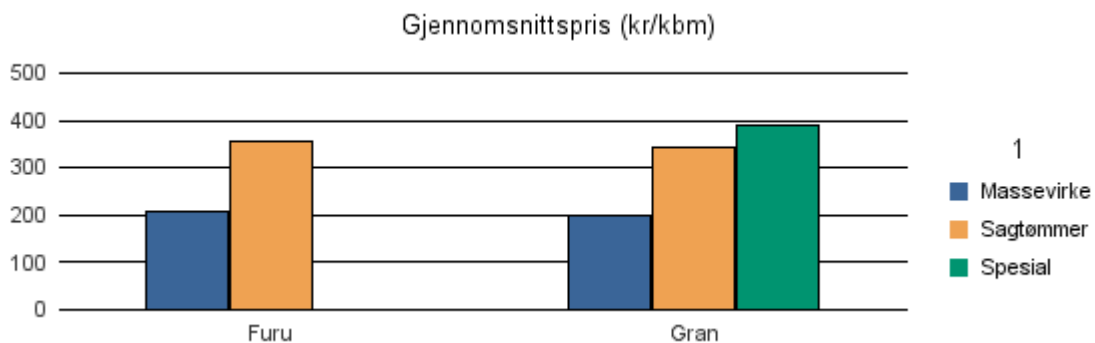
### Volum 2016 (kbm)

	Massevirke	Sagtømmer	Spesial	Ved	Vrak	Sum:
<b>Furu</b>	813	1 099				<b>1 912</b>
<b>Gran</b>	4 861	6 089	2 694		72	<b>13 716</b>
<b>Sum:</b>	<b>5 674</b>	<b>7 188</b>	<b>2 694</b>		<b>72</b>	<b>15 628</b>



### Gjennomsnittspris 2016 (kr/kbm)


	Massevirke	Sagtømmer	Spesial	Ved
<b>Furu</b>	205	354		
<b>Gran</b>	197	341	388	
<b>Gjennomsnitt:</b>	<b>201</b>	<b>347</b>	<b>388</b>	



## 1504 ÅLESUND

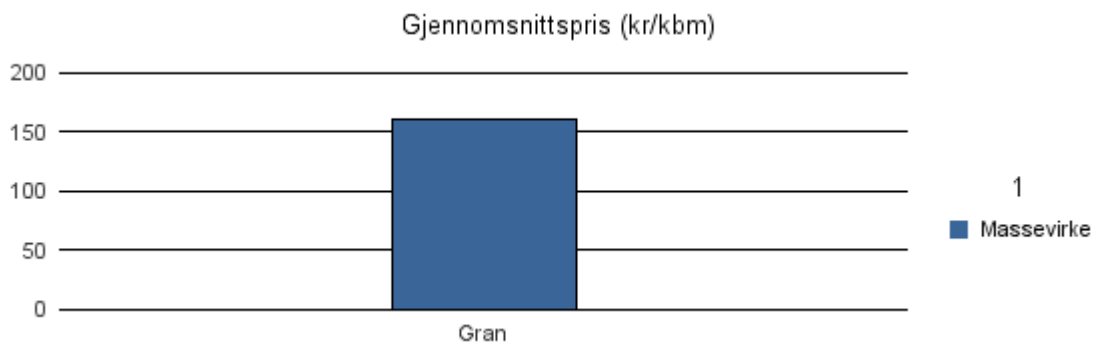
### Volum 2016 (kbm)

	Massevirke	Sagtømmer	Spesial	Ved	Vrak	Sum:
<b>Gran</b>	19				0	<b>19</b>
<b>Sum:</b>	<b>19</b>				<b>0</b>	<b>19</b>



### Gjennomsnittspris 2016 (kr/kbm)

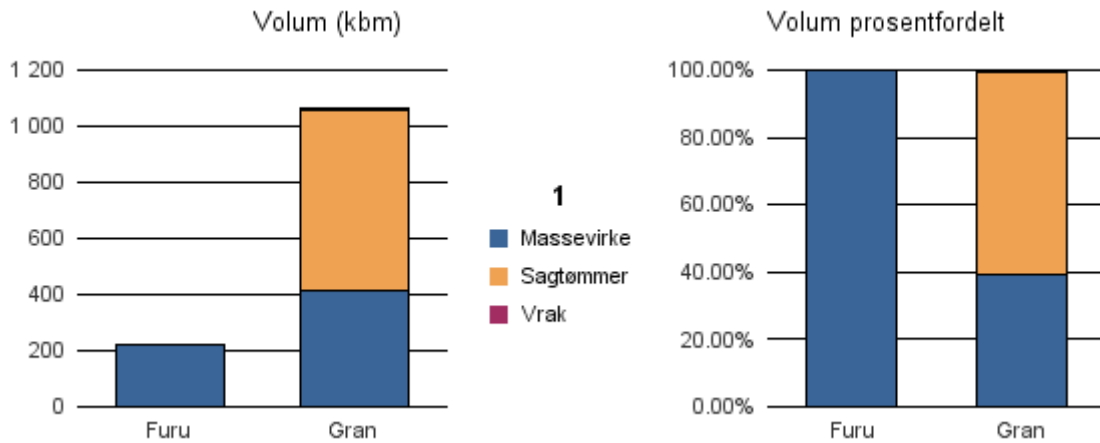
	Massevirke	Sagtømmer	Spesial	Ved
<b>Gran</b>	161			
<b>Gjennomsnitt:</b>	<b>161</b>			



## 1511 VANYLVEN

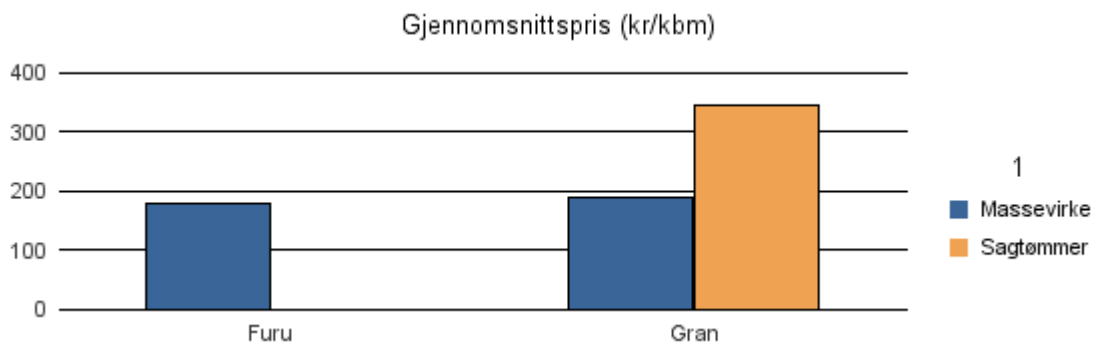
### Volum 2016 (kbm)

	Massevirke	Sagtømmer	Spesial	Ved	Vrak	Sum:
<b>Furu</b>	222					<b>222</b>
<b>Gran</b>	415	645			6	<b>1 066</b>
<b>Sum:</b>	<b>637</b>	<b>645</b>			<b>6</b>	<b>1 288</b>



### Gjennomsnittspris 2016 (kr/kbm)

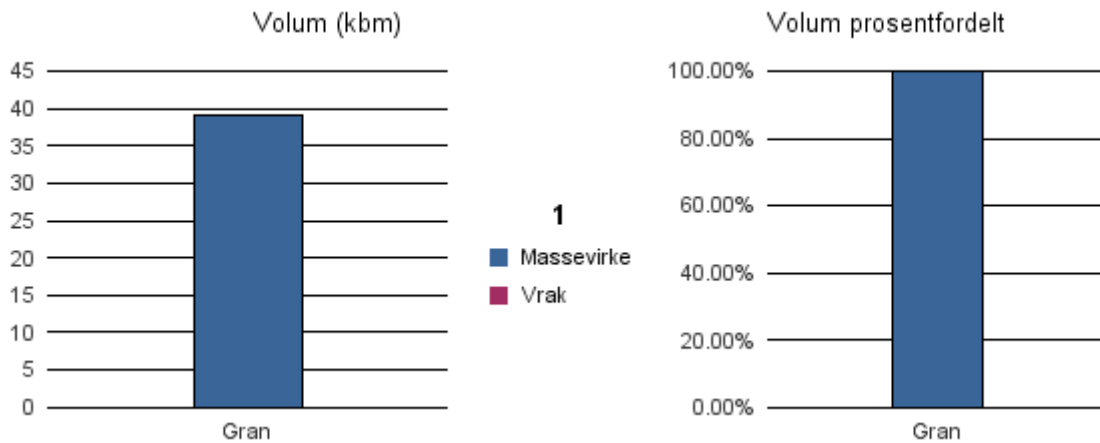
	Massevirke	Sagtømmer	Spesial	Ved
<b>Furu</b>	179			
<b>Gran</b>	190	344		
<b>Gjennomsnitt:</b>	<b>184</b>	<b>344</b>		



## 1517 HAREID

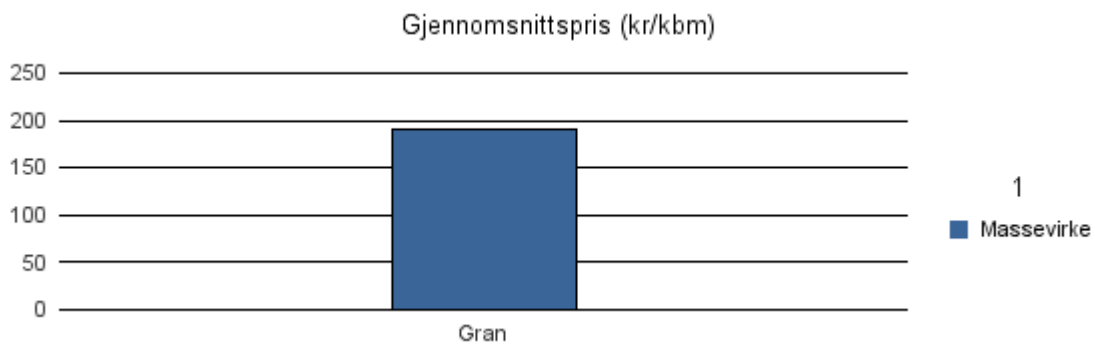
### Volum 2016 (kbm)

	Massevirke	Sagtømmer	Spesial	Ved	Vrak	Sum:
<b>Gran</b>	39				0	<b>39</b>
<b>Sum:</b>	<b>39</b>				<b>0</b>	<b>39</b>



### Gjennomsnittspris 2016 (kr/kbm)

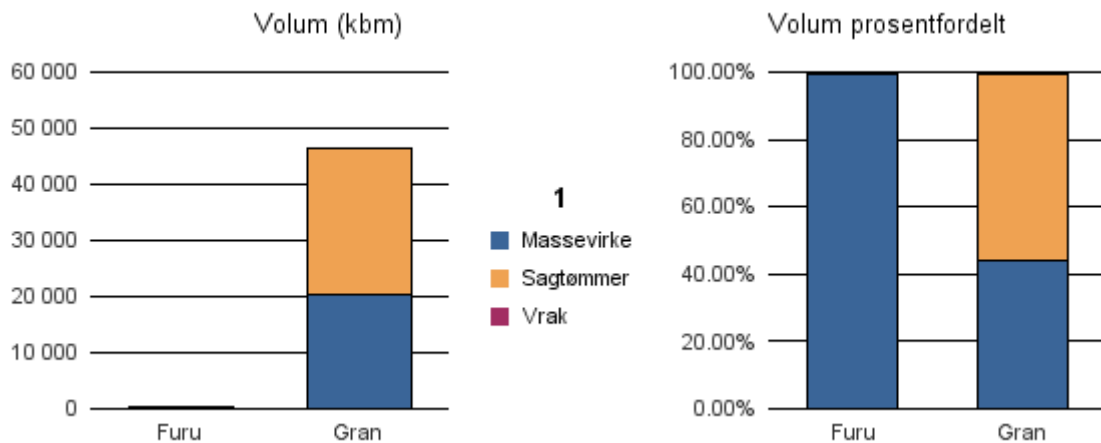
	Massevirke	Sagtømmer	Spesial	Ved
<b>Gran</b>	190			
<b>Gjennomsnitt:</b>	<b>190</b>			



## 1519 VOLDA

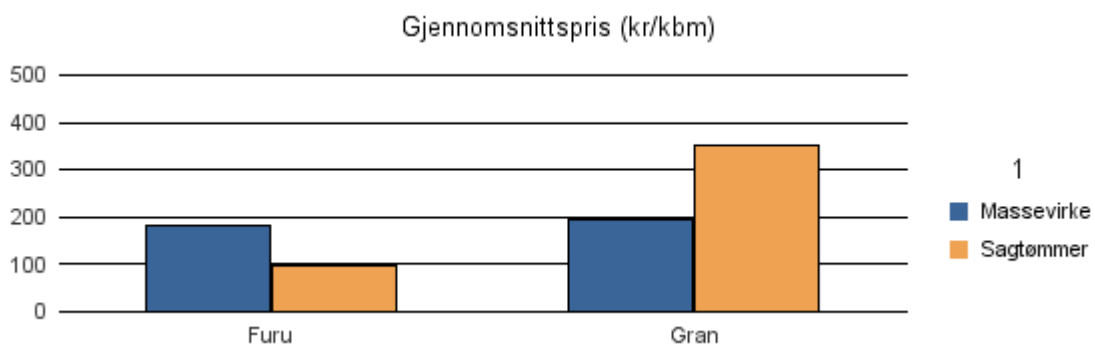
### Volum 2016 (kbm)

	Massevirke	Sagtømmer	Spesial	Ved	Vrak	Sum:
<b>Furu</b>	246	1				<b>247</b>
<b>Gran</b>	20 339	25 926			278	<b>46 543</b>
<b>Sum:</b>	<b>20 585</b>	<b>25 927</b>			<b>278</b>	<b>46 790</b>



### Gjennomsnittspris 2016 (kr/kbm)

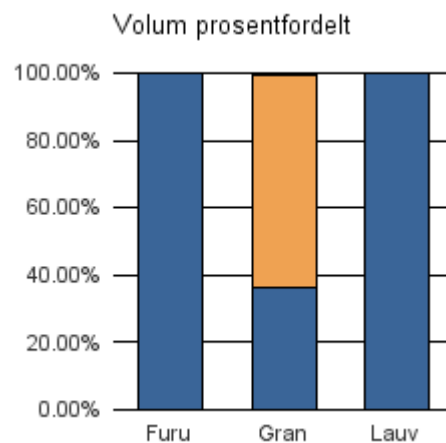
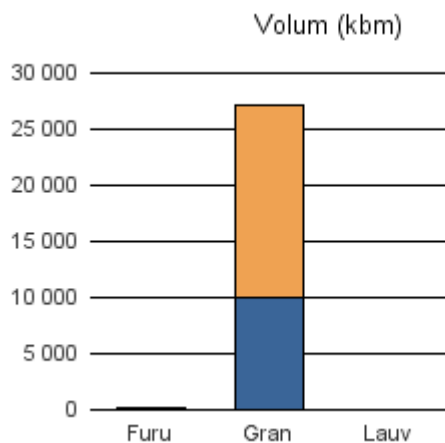
	Massevirke	Sagtømmer	Spesial	Ved
<b>Furu</b>	181	95		
<b>Gran</b>	194	353		
<b>Gjennomsnitt:</b>	<b>187</b>	<b>224</b>		



## 1520 ØRSTA

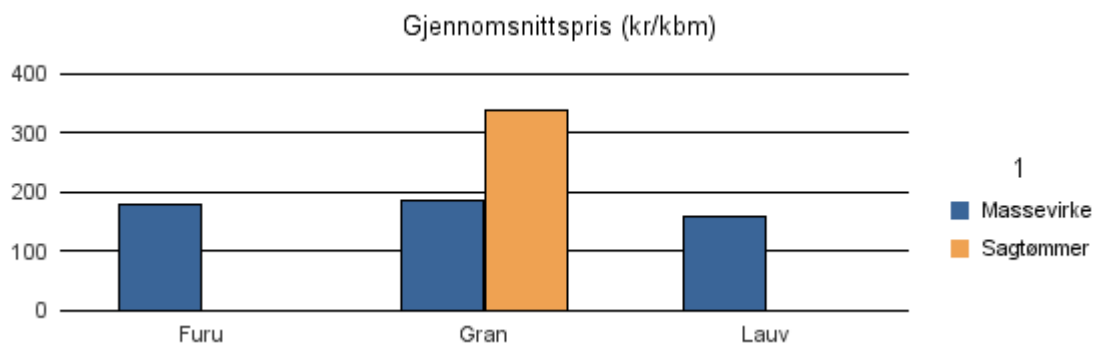
### Volum 2016 (kbm)

	Massevirke	Sagtømmer	Spesial	Ved	Vrak	Sum:
<b>Furu</b>	172					<b>172</b>
<b>Gran</b>	9 891	17 178			98	<b>27 167</b>
<b>Lauv</b>	13					<b>13</b>
<b>Sum:</b>	<b>10 076</b>	<b>17 178</b>			<b>98</b>	<b>27 352</b>



### Gjennomsnittspris 2016 (kr/kbm)

	Massevirke	Sagtømmer	Spesial	Ved
<b>Furu</b>	179			
<b>Gran</b>	185	338		
<b>Lauv</b>	160			
<b>Gjennomsnitt:</b>	<b>174</b>	<b>338</b>		

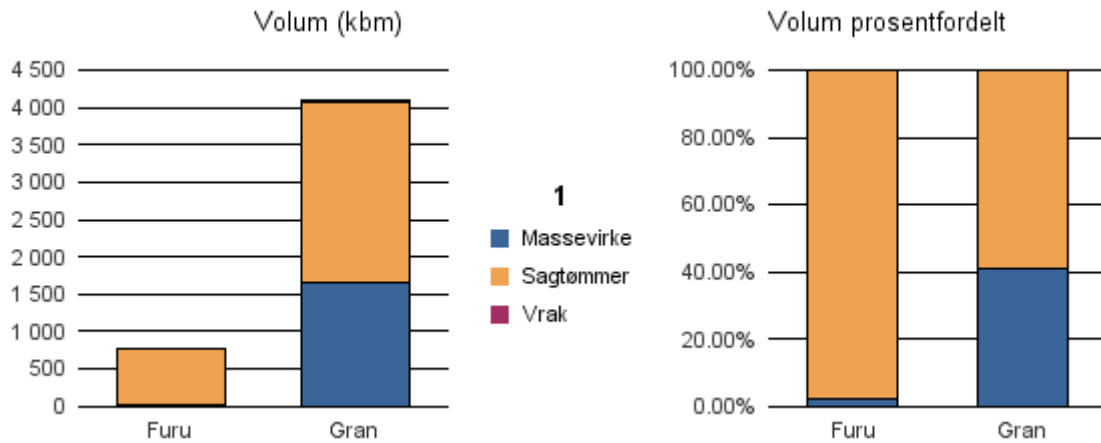




## 1523 ØRSKOG

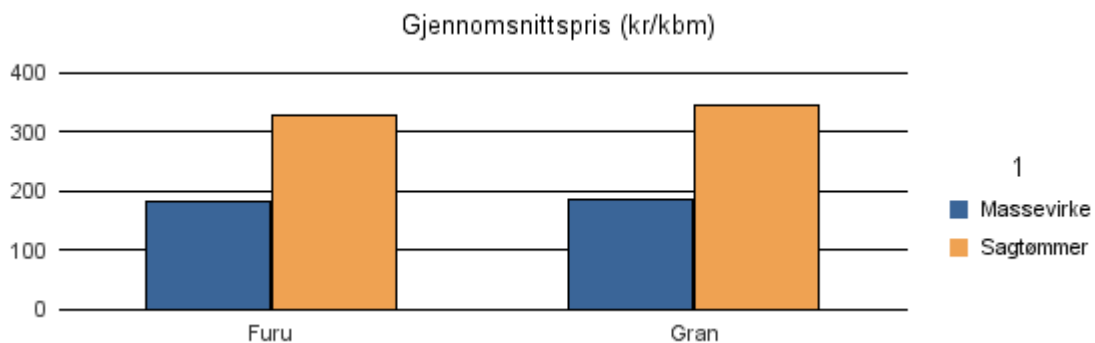
### Volum 2016 (kbm)

	Massevirke	Sagtømmer	Spesial	Ved	Vrak	Sum:
<b>Furu</b>	17	743				<b>760</b>
<b>Gran</b>	1 669	2 408			10	<b>4 087</b>
<b>Sum:</b>	<b>1 686</b>	<b>3 151</b>			<b>10</b>	<b>4 847</b>



### Gjennomsnittspris 2016 (kr/kbm)

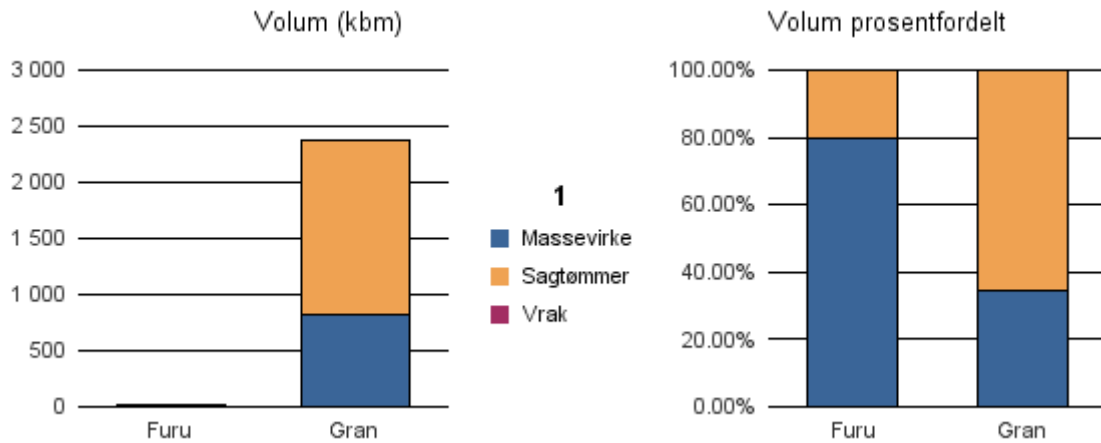
	Massevirke	Sagtømmer	Spesial	Ved
<b>Furu</b>	182	330		
<b>Gran</b>	185	344		
<b>Gjennomsnitt:</b>	<b>183</b>	<b>337</b>		



## 1524 NORDDAL

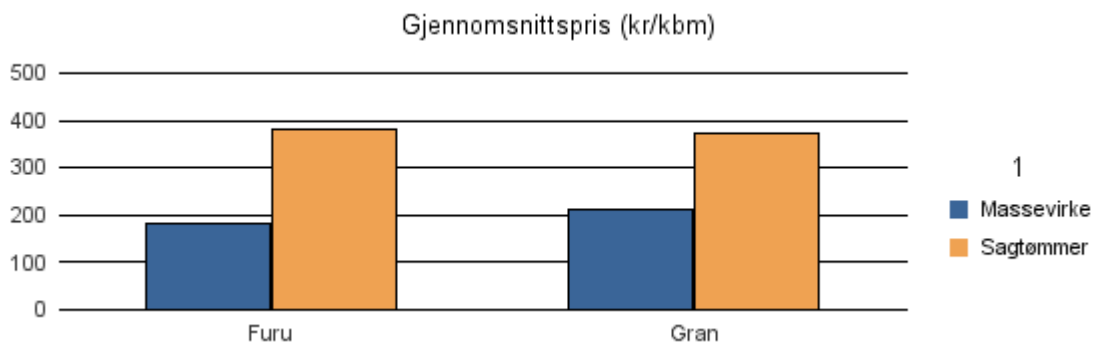
### Volum 2016 (kbm)

	Massevirke	Sagtømmer	Spesial	Ved	Vrak	Sum:
<b>Furu</b>	16	4				<b>20</b>
<b>Gran</b>	812	1 561			6	<b>2 379</b>
<b>Sum:</b>	<b>828</b>	<b>1 565</b>			<b>6</b>	<b>2 399</b>



### Gjennomsnittspris 2016 (kr/kbm)

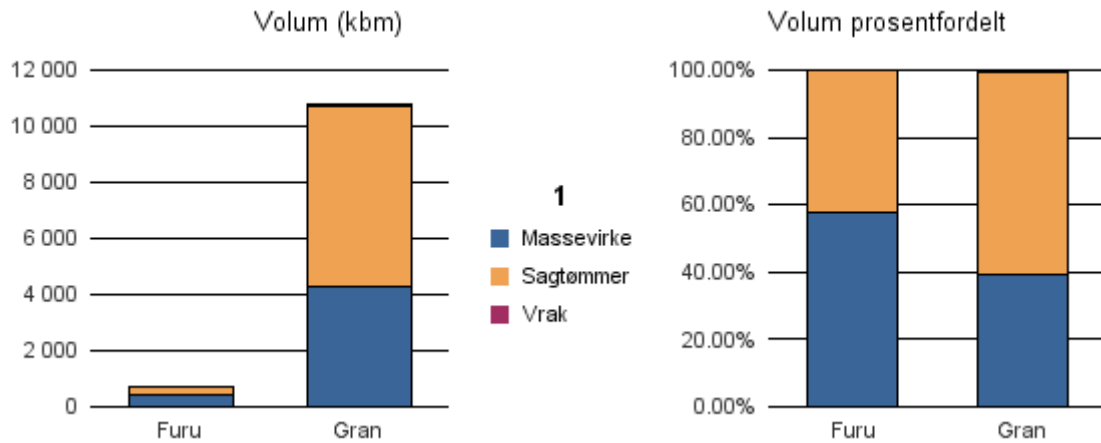
	Massevirke	Sagtømmer	Spesial	Ved
<b>Furu</b>	183	379		
<b>Gran</b>	210	373		
<b>Gjennomsnitt:</b>	<b>197</b>	<b>376</b>		



## 1525 STRANDA

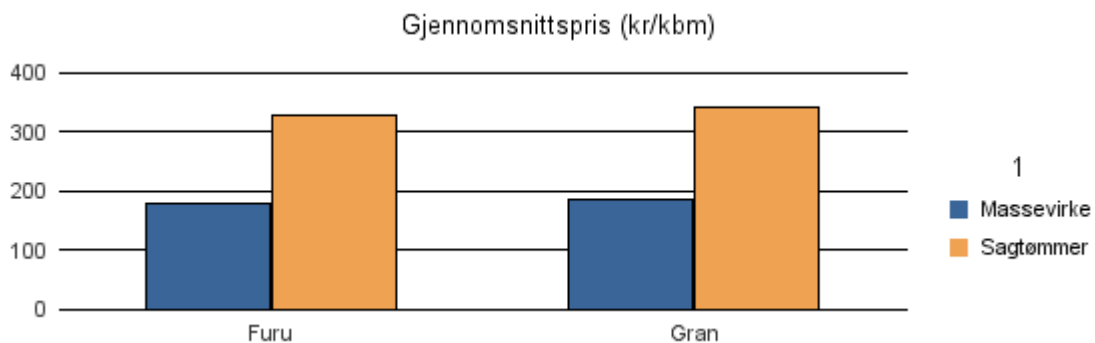
### Volum 2016 (kbm)

	Massevirke	Sagtømmer	Spesial	Ved	Vrak	Sum:
<b>Furu</b>	400	292				<b>692</b>
<b>Gran</b>	4 237	6 476			38	<b>10 751</b>
<b>Sum:</b>	<b>4 637</b>	<b>6 768</b>			<b>38</b>	<b>11 443</b>



### Gjennomsnittspris 2016 (kr/kbm)


	Massevirke	Sagtømmer	Spesial	Ved
<b>Furu</b>	180	329		
<b>Gran</b>	187	344		
<b>Gjennomsnitt:</b>	<b>184</b>	<b>336</b>		



## 1526 STORDAL

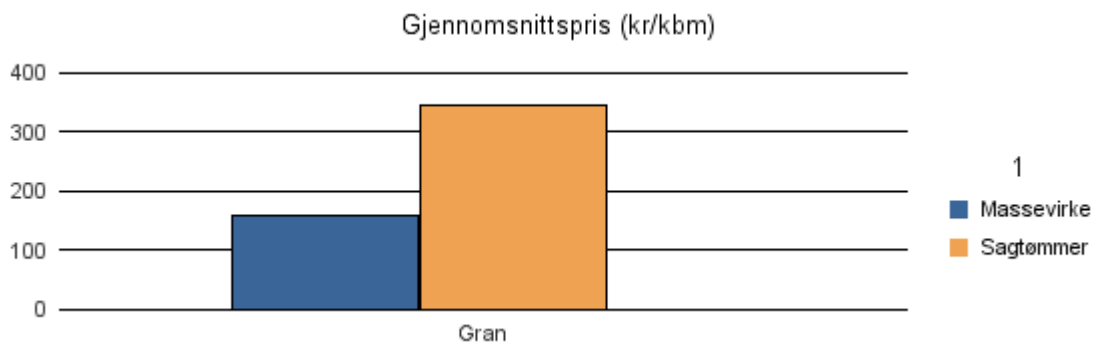
### Volum 2016 (kbm)

	Massevirke	Sagtømmer	Spesial	Ved	Vrak	Sum:
<b>Gran</b>	56	42				<b>98</b>
<b>Sum:</b>	<b>56</b>	<b>42</b>				<b>98</b>



### Gjennomsnittspris 2016 (kr/kbm)

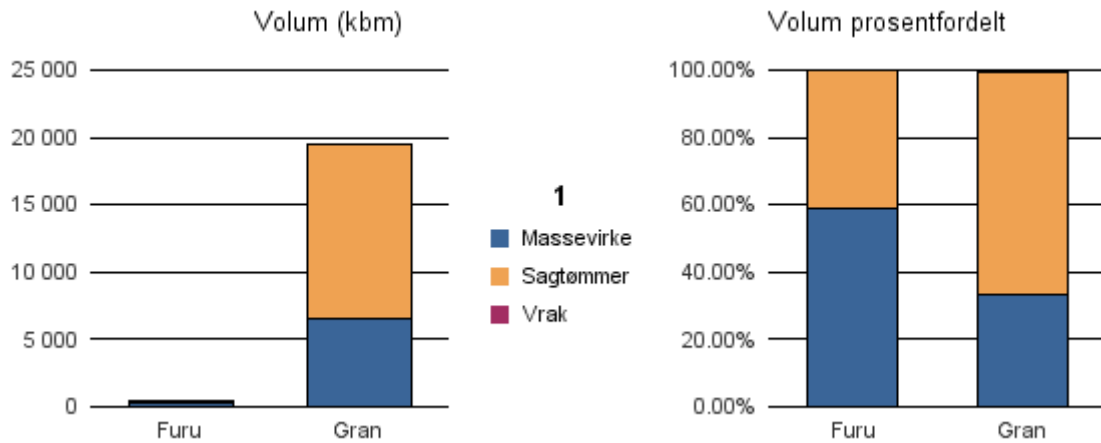
	Massevirke	Sagtømmer	Spesial	Ved
<b>Gran</b>	160	344		
<b>Gjennomsnitt:</b>	<b>160</b>	<b>344</b>		



## 1528 SYKKYLVEN

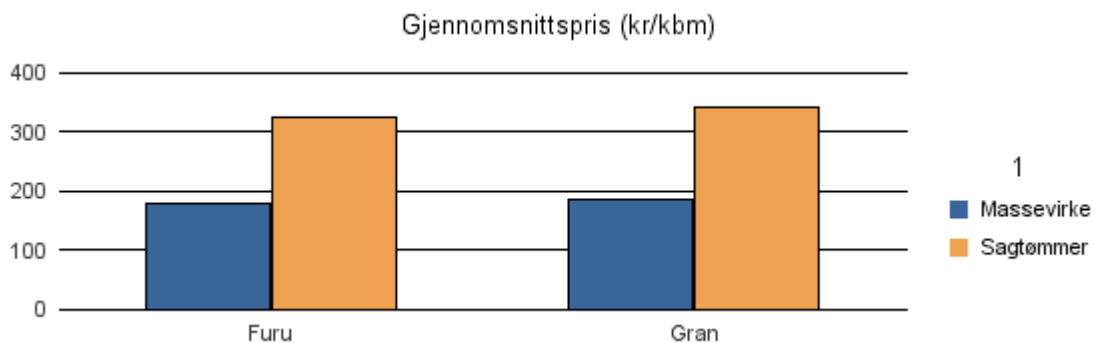
### Volum 2016 (kbm)

	Massevirke	Sagtømmer	Spesial	Ved	Vrak	Sum:
<b>Furu</b>	241	168				<b>409</b>
<b>Gran</b>	6 542	12 948			60	<b>19 550</b>
<b>Sum:</b>	<b>6 783</b>	<b>13 116</b>			<b>60</b>	<b>19 959</b>



### Gjennomsnittspris 2016 (kr/kbm)

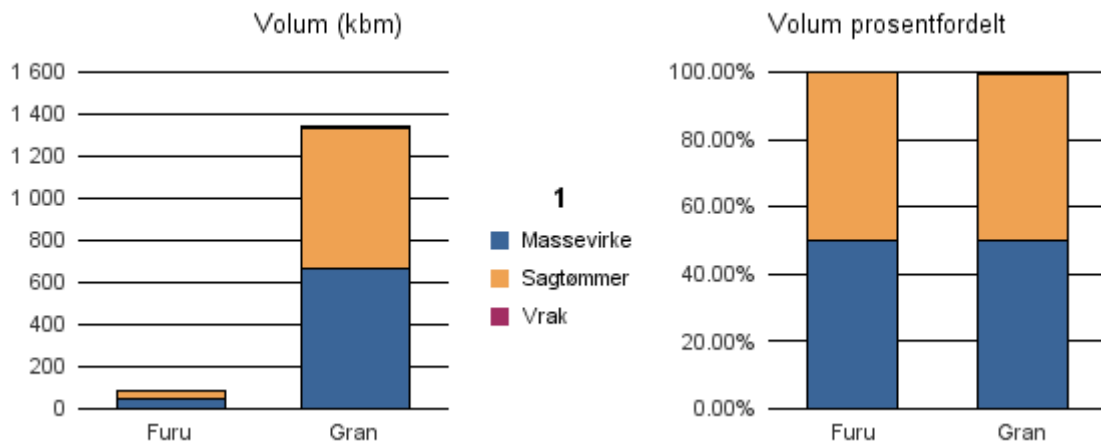
	Massevirke	Sagtømmer	Spesial	Ved
<b>Furu</b>	180	326		
<b>Gran</b>	187	344		
<b>Gjennomsnitt:</b>	<b>184</b>	<b>335</b>		



## 1529 SKODJE

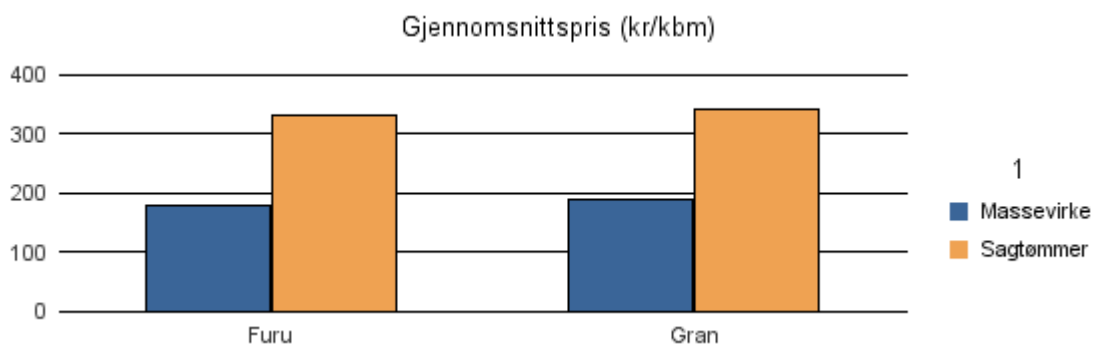
### Volum 2016 (kbm)

	Massevirke	Sagtømmer	Spesial	Ved	Vrak	Sum:
<b>Furu</b>	43	43				<b>86</b>
<b>Gran</b>	666	669			6	<b>1 341</b>
<b>Sum:</b>	<b>709</b>	<b>712</b>			<b>6</b>	<b>1 427</b>



### Gjennomsnittspris 2016 (kr/kbm)

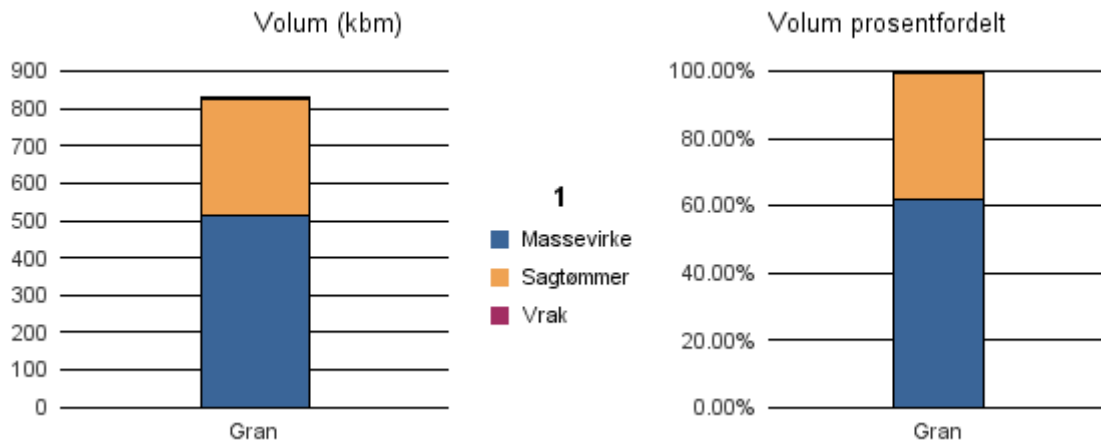
	Massevirke	Sagtømmer	Spesial	Ved
<b>Furu</b>	181	331		
<b>Gran</b>	189	343		
<b>Gjennomsnitt:</b>	<b>185</b>	<b>337</b>		



## 1534 HARAM

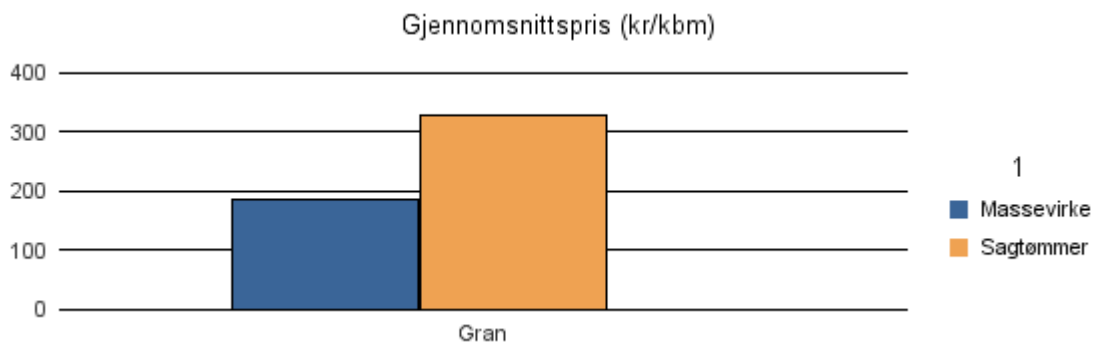
### Volum 2016 (kbm)

	Massevirke	Sagtømmer	Spesial	Ved	Vrak	Sum:
<b>Gran</b>	514	311			5	<b>830</b>
<b>Sum:</b>	<b>514</b>	<b>311</b>			<b>5</b>	<b>830</b>



### Gjennomsnittspris 2016 (kr/kbm)

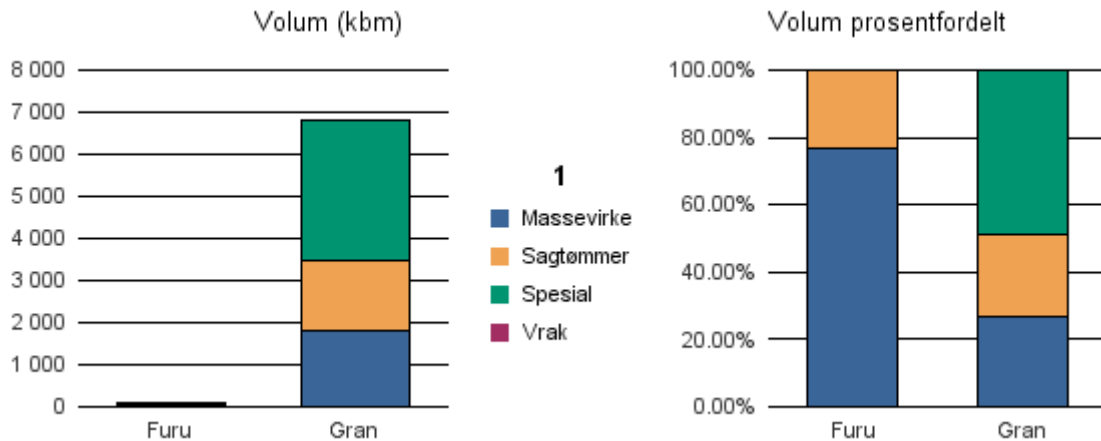
	Massevirke	Sagtømmer	Spesial	Ved
<b>Gran</b>	186	330		
<b>Gjennomsnitt:</b>	<b>186</b>	<b>330</b>		



## 1535 VESTNES

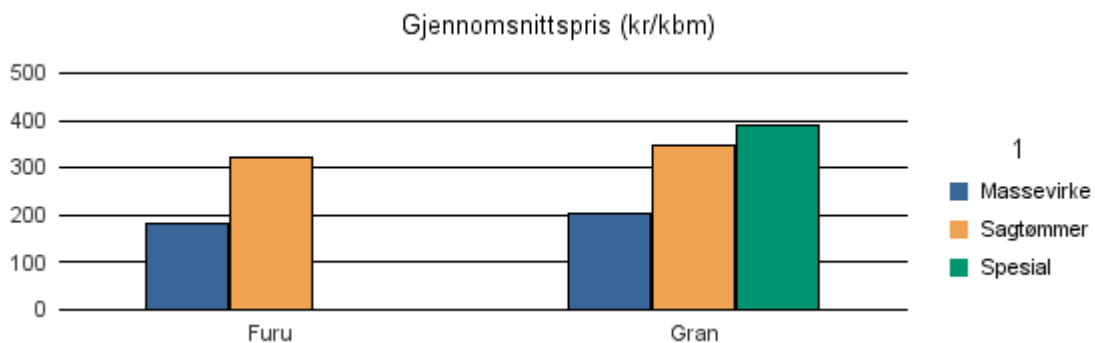
### Volum 2016 (kbm)

	Massevirke	Sagtømmer	Spesial	Ved	Vrak	Sum:
<b>Furu</b>	52	16				<b>68</b>
<b>Gran</b>	1 821	1 653	3 340		5	<b>6 819</b>
<b>Sum:</b>	<b>1 873</b>	<b>1 669</b>	<b>3 340</b>		<b>5</b>	<b>6 887</b>



### Gjennomsnittspris 2016 (kr/kbm)

	Massevirke	Sagtømmer	Spesial	Ved
<b>Furu</b>	180	321		
<b>Gran</b>	201	347	390	
<b>Gjennomsnitt:</b>	<b>190</b>	<b>334</b>	<b>390</b>	

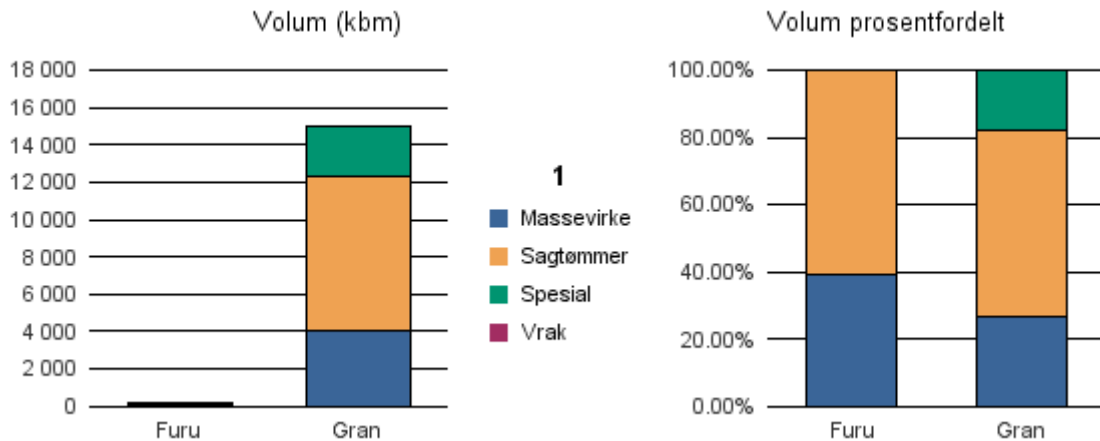




## 1539 RAUMA

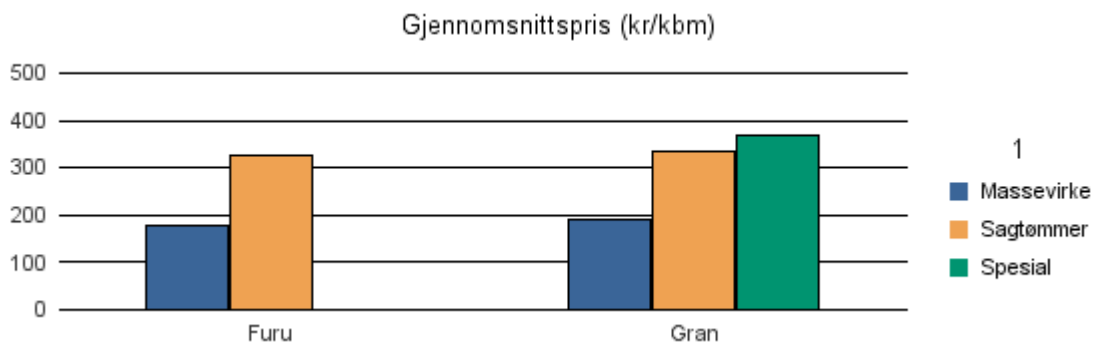
### Volum 2016 (kbm)

	Massevirke	Sagtømmer	Spesial	Ved	Vrak	Sum:
<b>Furu</b>	86	132				<b>218</b>
<b>Gran</b>	4 008	8 317	2 666		37	<b>15 028</b>
<b>Sum:</b>	<b>4 094</b>	<b>8 449</b>	<b>2 666</b>		<b>37</b>	<b>15 246</b>



### Gjennomsnittspris 2016 (kr/kbm)

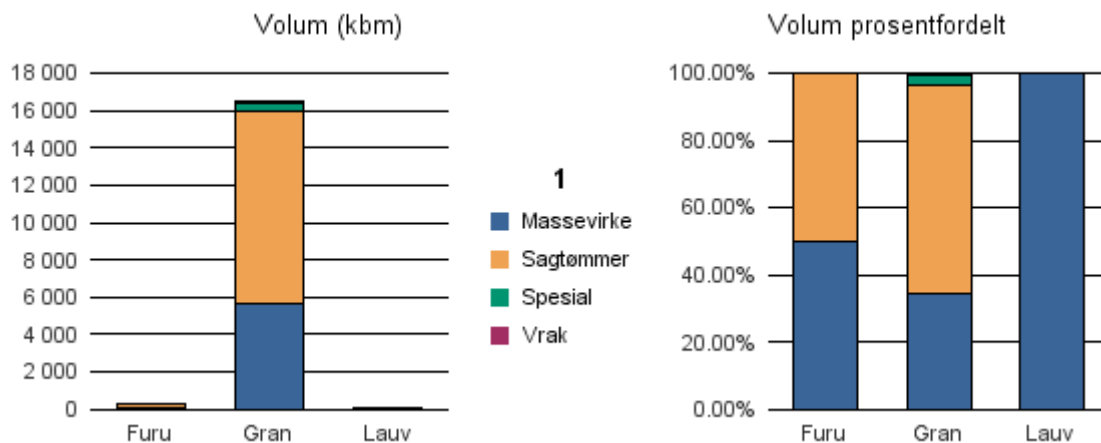
	Massevirke	Sagtømmer	Spesial	Ved
<b>Furu</b>	179	324		
<b>Gran</b>	190	336	370	
<b>Gjennomsnitt:</b>	<b>185</b>	<b>330</b>	<b>370</b>	



## 1543 NESSET

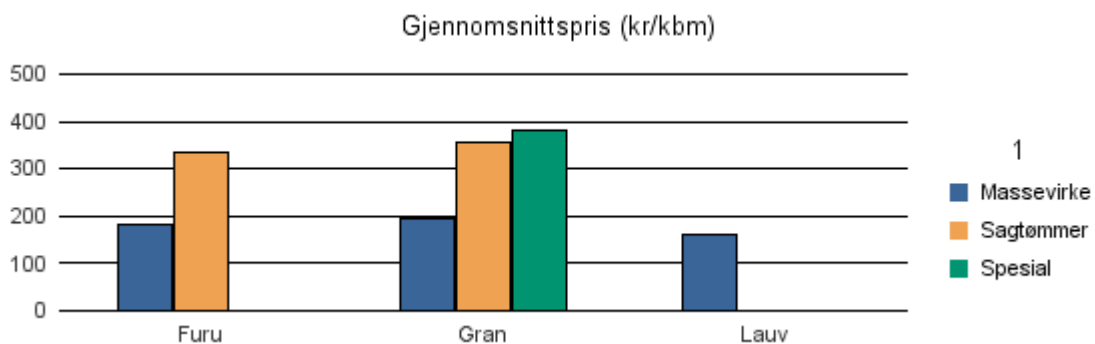
### Volum 2016 (kbm)

	Massevirke	Sagtømmer	Spesial	Ved	Vrak	Sum:
<b>Furu</b>	122	121				<b>243</b>
<b>Gran</b>	5 680	10 253	483		78	<b>16 494</b>
<b>Lauv</b>	34					<b>34</b>
<b>Sum:</b>	<b>5 836</b>	<b>10 374</b>	<b>483</b>		<b>78</b>	<b>16 771</b>



### Gjennomsnittspris 2016 (kr/kbm)

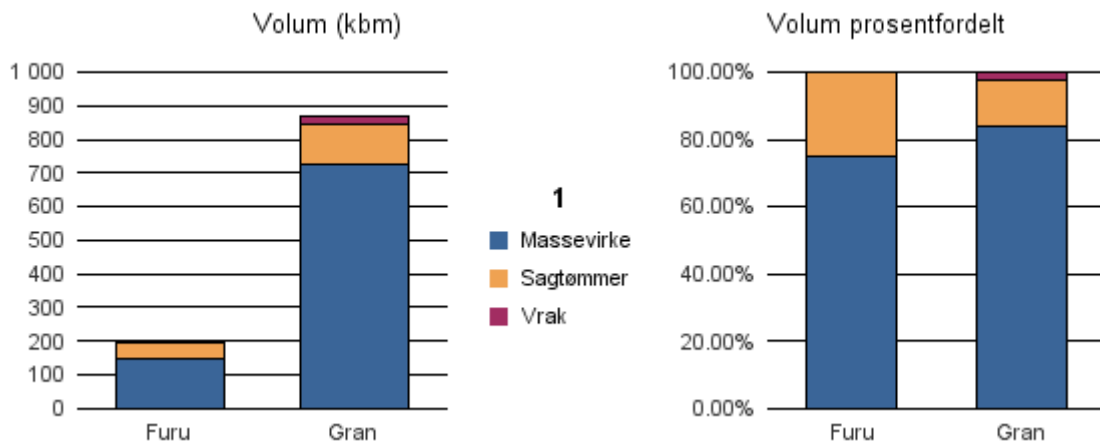
	Massevirke	Sagtømmer	Spesial	Ved
<b>Furu</b>	180	333		
<b>Gran</b>	196	354	380	
<b>Lauv</b>	160			
<b>Gjennomsnitt:</b>	<b>178</b>	<b>343</b>	<b>380</b>	



## 1545 MIDSUND

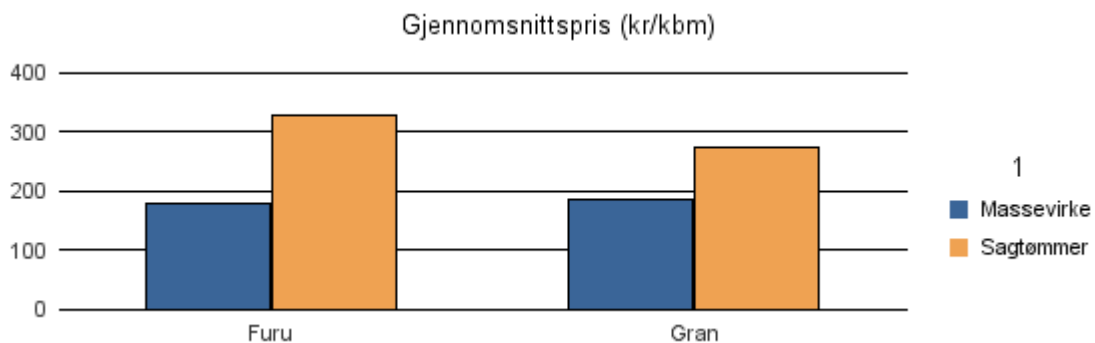
### Volum 2016 (kbm)

	Massevirke	Sagtømmer	Spesial	Ved	Vrak	Sum:
<b>Furu</b>	145	49				<b>194</b>
<b>Gran</b>	725	122			20	<b>867</b>
<b>Sum:</b>	<b>870</b>	<b>171</b>			<b>20</b>	<b>1 061</b>



### Gjennomsnittspris 2016 (kr/kbm)

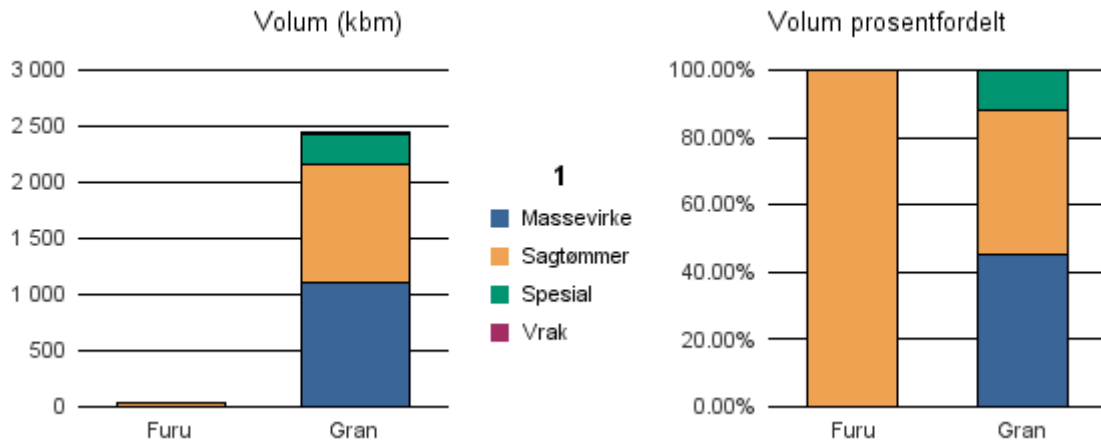
	Massevirke	Sagtømmer	Spesial	Ved
<b>Furu</b>	180	328		
<b>Gran</b>	187	275		
<b>Gjennomsnitt:</b>	<b>183</b>	<b>302</b>		



# 1548 FRÆNA

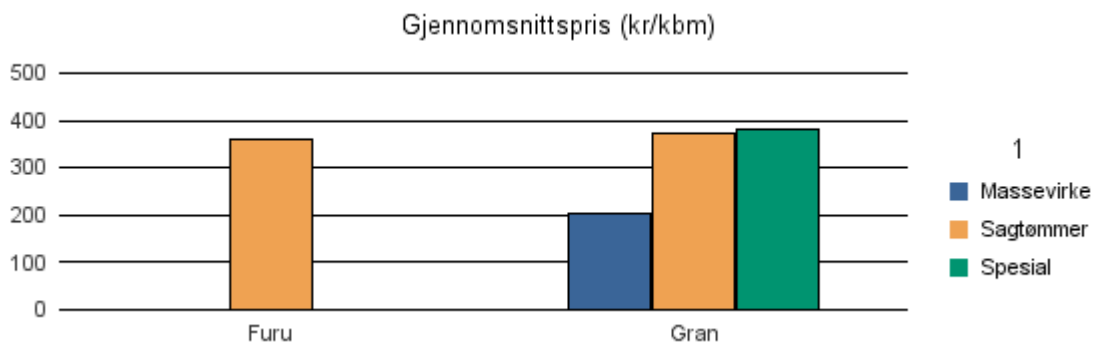
## Volum 2016 (kbm)

	Massevirke	Sagtømmer	Spesial	Ved	Vrak	Sum:
<b>Furu</b>		26				<b>26</b>
<b>Gran</b>	1 105	1 048	282		4	<b>2 439</b>
<b>Sum:</b>	<b>1 105</b>	<b>1 074</b>	<b>282</b>		<b>4</b>	<b>2 465</b>



## Gjennomsnittspris 2016 (kr/kbm)

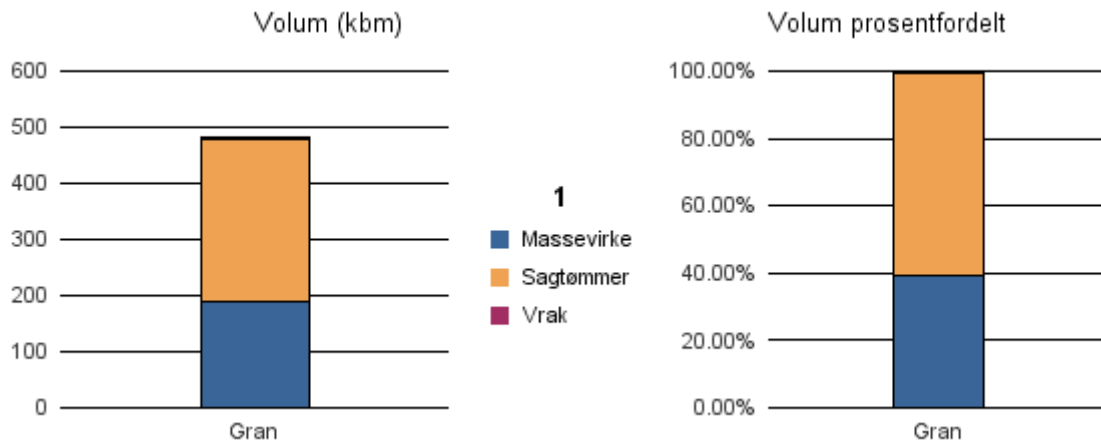
	Massevirke	Sagtømmer	Spesial	Ved
<b>Furu</b>		361		
<b>Gran</b>	204	372	379	
<b>Gjennomsnitt:</b>	<b>204</b>	<b>366</b>	<b>379</b>	



## 1551 EIDE

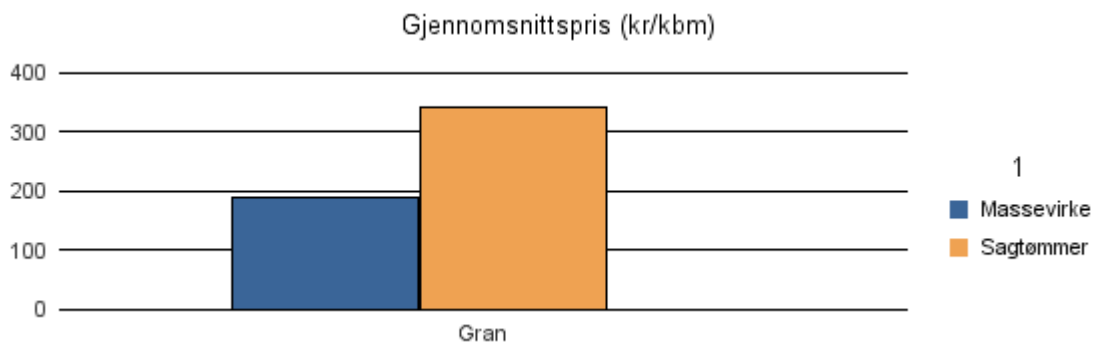
### Volum 2016 (kbm)

	Massevirke	Sagtømmer	Spesial	Ved	Vrak	Sum:
<b>Gran</b>	188	289			4	<b>481</b>
<b>Sum:</b>	<b>188</b>	<b>289</b>			<b>4</b>	<b>481</b>



### Gjennomsnittspris 2016 (kr/kbm)

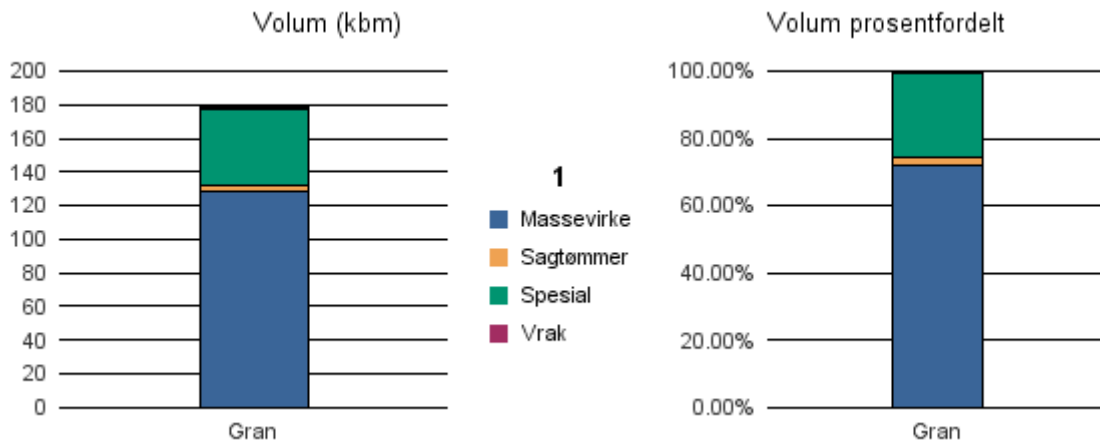
	Massevirke	Sagtømmer	Spesial	Ved
<b>Gran</b>	191	343		
<b>Gjennomsnitt:</b>	<b>191</b>	<b>343</b>		



## 1554 AVERØY

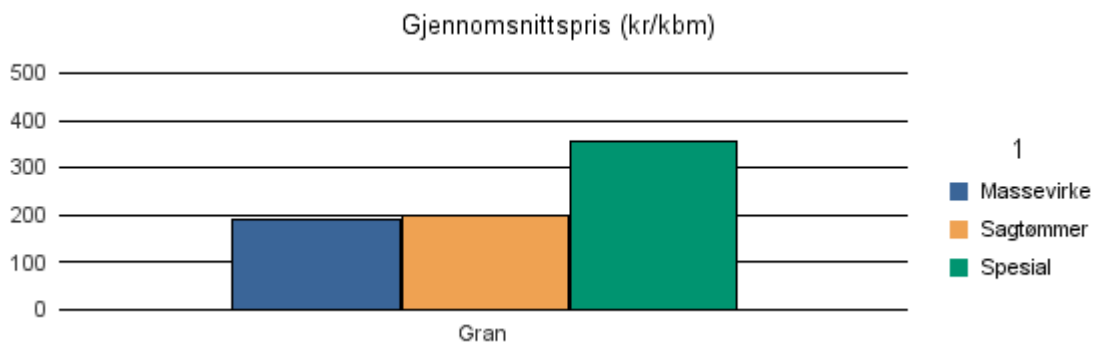
### Volum 2016 (kbm)

	Massevirke	Sagtømmer	Spesial	Ved	Vrak	Sum:
<b>Gran</b>	128	4	45		1	<b>178</b>
<b>Sum:</b>	<b>128</b>	<b>4</b>	<b>45</b>		<b>1</b>	<b>178</b>



### Gjennomsnittspris 2016 (kr/kbm)

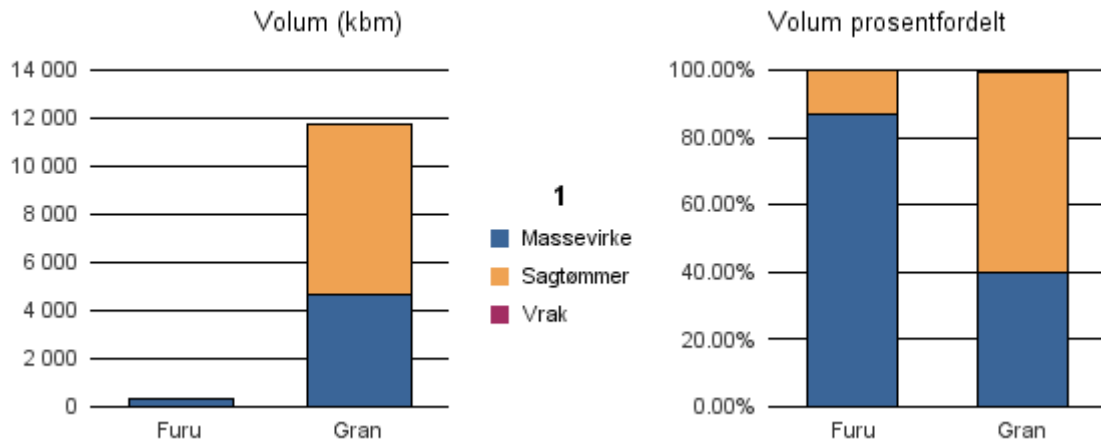
	Massevirke	Sagtømmer	Spesial	Ved
<b>Gran</b>	189	200	354	
<b>Gjennomsnitt:</b>	<b>189</b>	<b>200</b>	<b>354</b>	



## 1557 GJEMNES

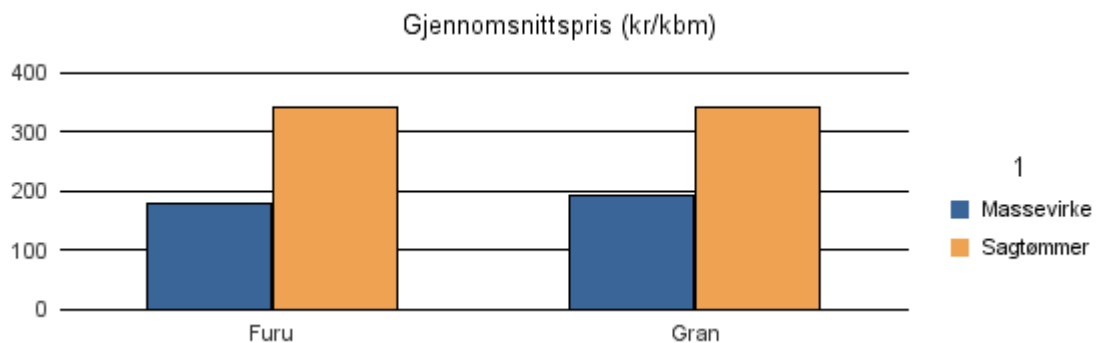
### Volum 2016 (kbm)

	Massevirke	Sagtømmer	Spesial	Ved	Vrak	Sum:
<b>Furu</b>	286	44				<b>330</b>
<b>Gran</b>	4 652	7 071			60	<b>11 783</b>
<b>Sum:</b>	<b>4 938</b>	<b>7 115</b>			<b>60</b>	<b>12 113</b>



### Gjennomsnittspris 2016 (kr/kbm)

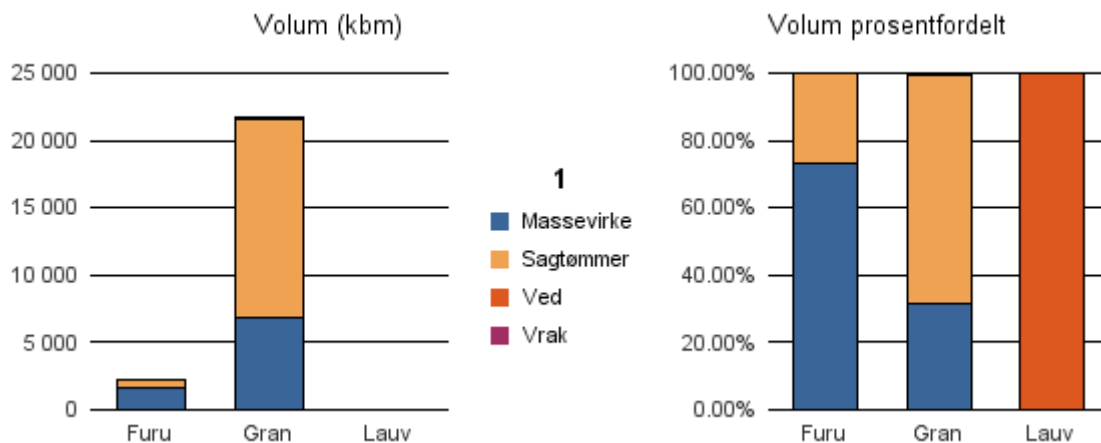
	Massevirke	Sagtømmer	Spesial	Ved
<b>Furu</b>	180	342		
<b>Gran</b>	192	343		
<b>Gjennomsnitt:</b>	<b>186</b>	<b>343</b>		



## 1560 TINGVOLL

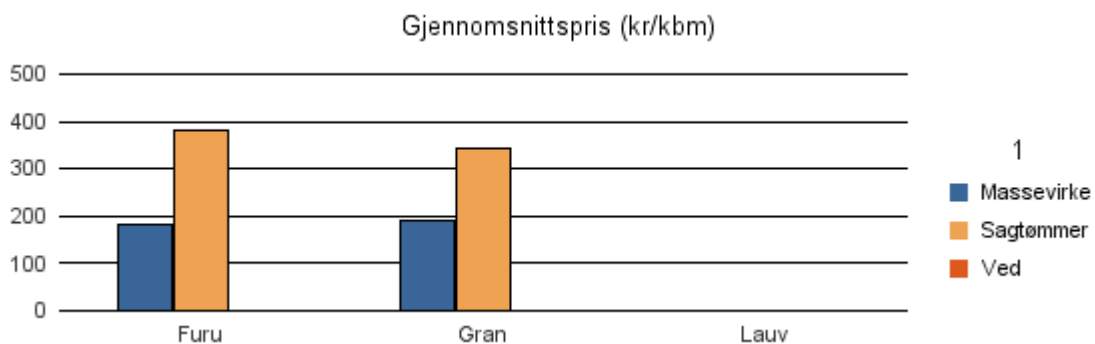
### Volum 2016 (kbm)

	Massevirke	Sagtømmer	Spesial	Ved	Vrak	Sum:
<b>Furu</b>	1 597	584			3	<b>2 184</b>
<b>Gran</b>	6 838	14 762			79	<b>21 679</b>
<b>Lauv</b>				0		<b>0</b>
<b>Sum:</b>	<b>8 435</b>	<b>15 346</b>		<b>0</b>	<b>82</b>	<b>23 863</b>



### Gjennomsnittspris 2016 (kr/kbm)

	Massevirke	Sagtømmer	Spesial	Ved
<b>Furu</b>	180	381		
<b>Gran</b>	188	344		
<b>Lauv</b>				#DIV/0
<b>Gjennomsnitt:</b>	<b>184</b>	<b>362</b>		<b>#DIV/0</b>

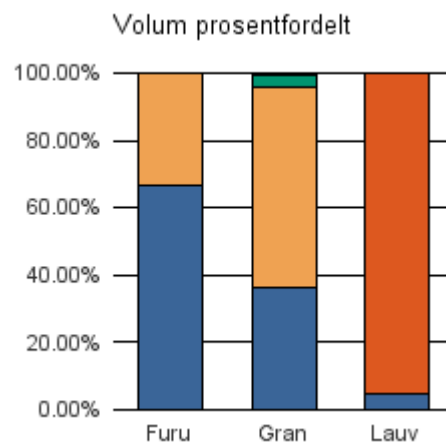
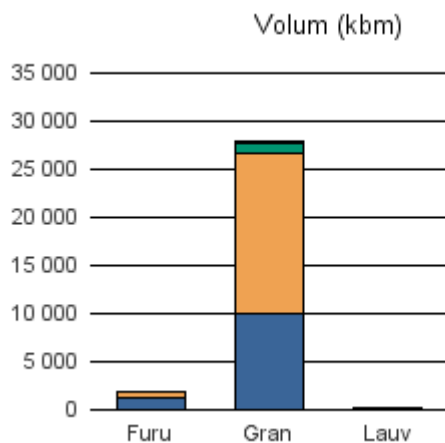




## 1563 SUNNDAL

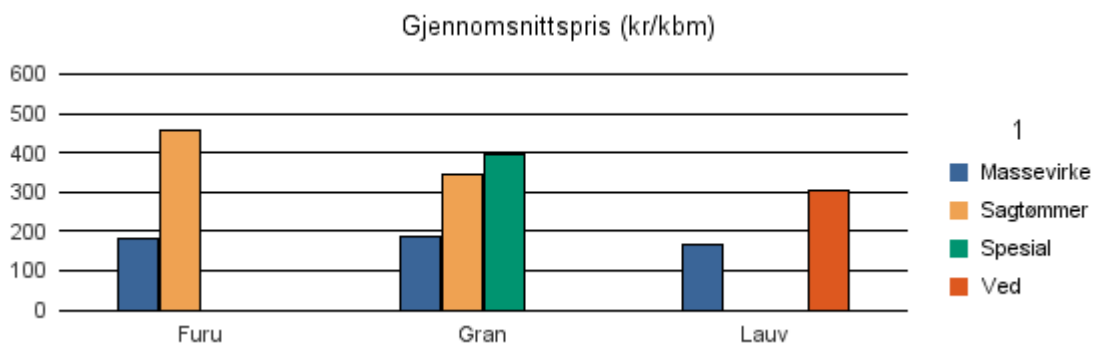
### Volum 2016 (kbm)

	Massevirke	Sagtømmer	Spesial	Ved	Vrak	Sum:
<b>Furu</b>	1 264	630			1	<b>1 895</b>
<b>Gran</b>	10 003	16 685	1 051		105	<b>27 844</b>
<b>Lauv</b>	8			170		<b>178</b>
<b>Sum:</b>	<b>11 275</b>	<b>17 315</b>	<b>1 051</b>	<b>170</b>	<b>106</b>	<b>29 917</b>



### Gjennomsnittspris 2016 (kr/kbm)

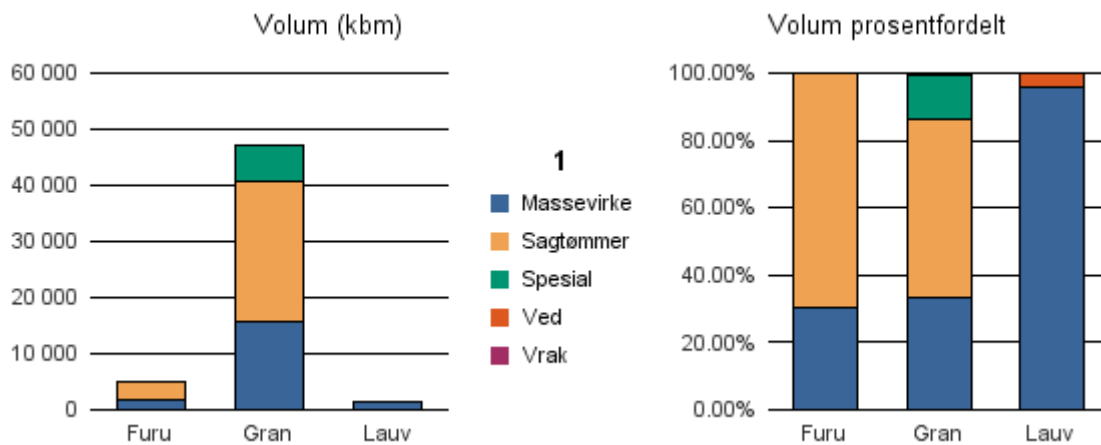
	Massevirke	Sagtømmer	Spesial	Ved
<b>Furu</b>	180	456		
<b>Gran</b>	190	346	397	
<b>Lauv</b>	168			302
<b>Gjennomsnitt:</b>	<b>179</b>	<b>401</b>	<b>397</b>	<b>302</b>



## 1566 SURNADAL

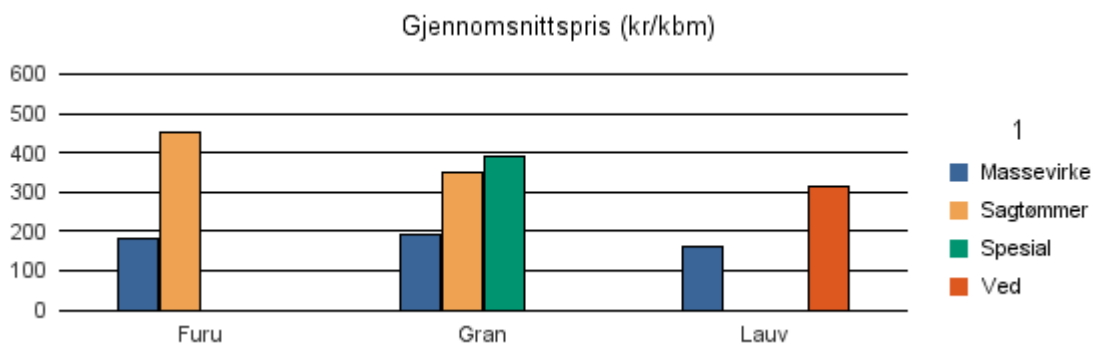
### Volum 2016 (kbm)

	Massevirke	Sagtømmer	Spesial	Ved	Vrak	Sum:
<b>Furu</b>	1 507	3 485			14	<b>5 006</b>
<b>Gran</b>	15 720	25 102	6 123		215	<b>47 160</b>
<b>Lauv</b>	1 382			59		<b>1 441</b>
<b>Sum:</b>	<b>18 609</b>	<b>28 587</b>	<b>6 123</b>	<b>59</b>	<b>229</b>	<b>53 607</b>



### Gjennomsnittspris 2016 (kr/kbm)

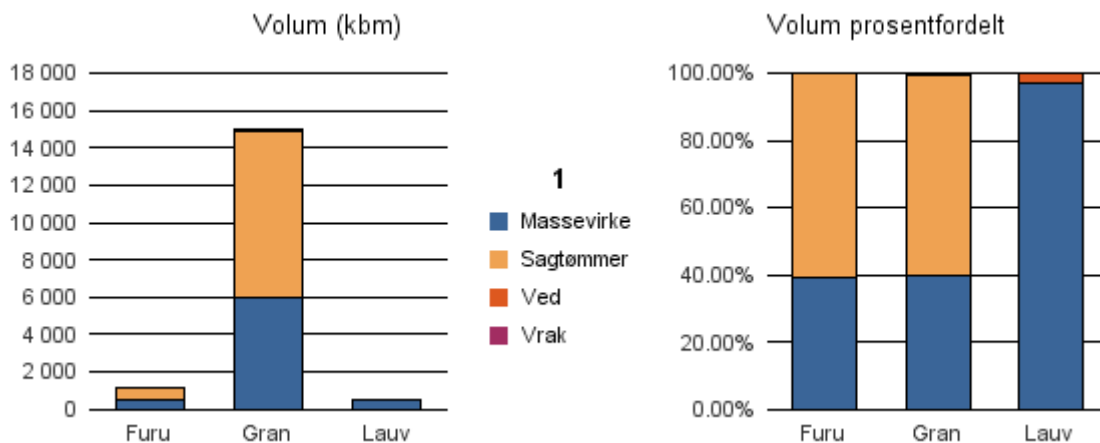
	Massevirke	Sagtømmer	Spesial	Ved
<b>Furu</b>	180	453		
<b>Gran</b>	194	350	392	
<b>Lauv</b>	160			313
<b>Gjennomsnitt:</b>	<b>178</b>	<b>402</b>	<b>392</b>	<b>313</b>



## 1567 RINDAL

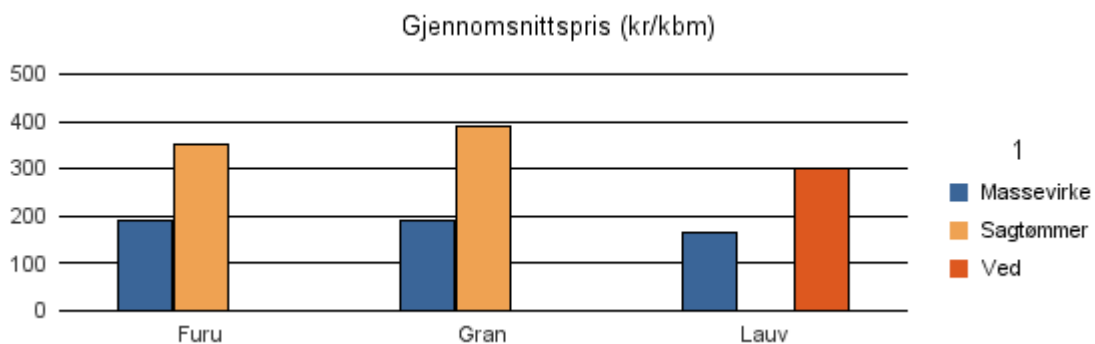
### Volum 2016 (kbm)

	Massevirke	Sagtømmer	Spesial	Ved	Vrak	Sum:
<b>Furu</b>	464	721			0	<b>1 185</b>
<b>Gran</b>	5 980	8 919			117	<b>15 016</b>
<b>Lauv</b>	457			15		<b>472</b>
<b>Sum:</b>	<b>6 901</b>	<b>9 640</b>		<b>15</b>	<b>117</b>	<b>16 673</b>



### Gjennomsnittspris 2016 (kr/kbm)

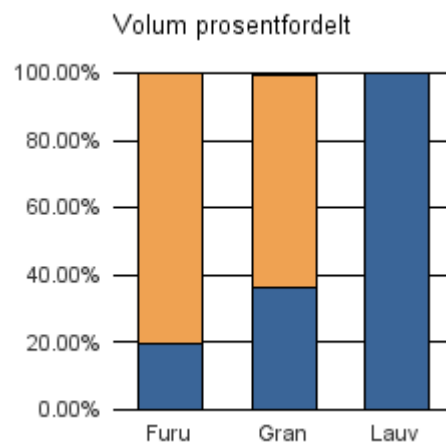
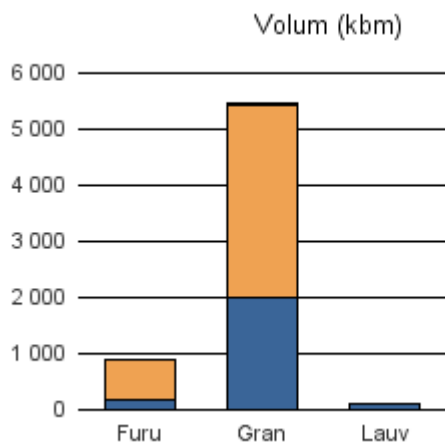
	Massevirke	Sagtømmer	Spesial	Ved
<b>Furu</b>	188	349		
<b>Gran</b>	190	388		
<b>Lauv</b>	166			300
<b>Gjennomsnitt:</b>	<b>181</b>	<b>369</b>		<b>300</b>



## 1571 HALSA

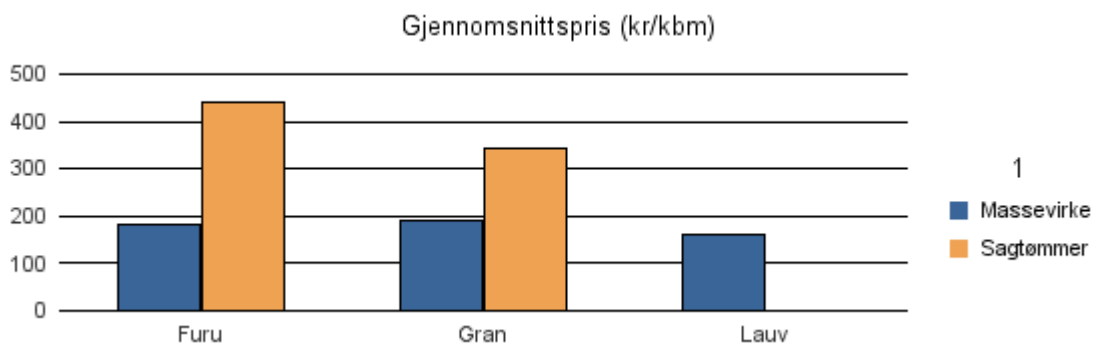
### Volum 2016 (kbm)

	Massevirke	Sagtømmer	Spesial	Ved	Vrak	Sum:
<b>Furu</b>	175	715			2	<b>892</b>
<b>Gran</b>	1 976	3 467			27	<b>5 470</b>
<b>Lauv</b>	93					<b>93</b>
<b>Sum:</b>	<b>2 244</b>	<b>4 182</b>			<b>29</b>	<b>6 455</b>



### Gjennomsnittspris 2016 (kr/kbm)

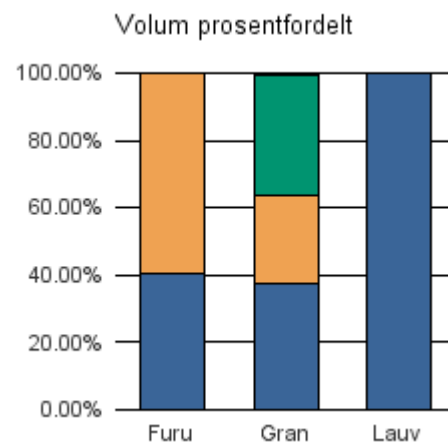
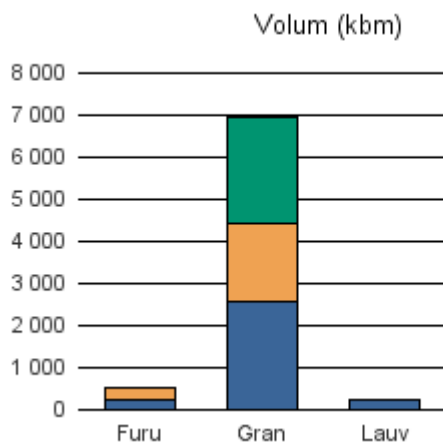
	Massevirke	Sagtømmer	Spesial	Ved
<b>Furu</b>	183	439		
<b>Gran</b>	189	343		
<b>Lauv</b>	159			
<b>Gjennomsnitt:</b>	<b>177</b>	<b>391</b>		



## 1576 AURE

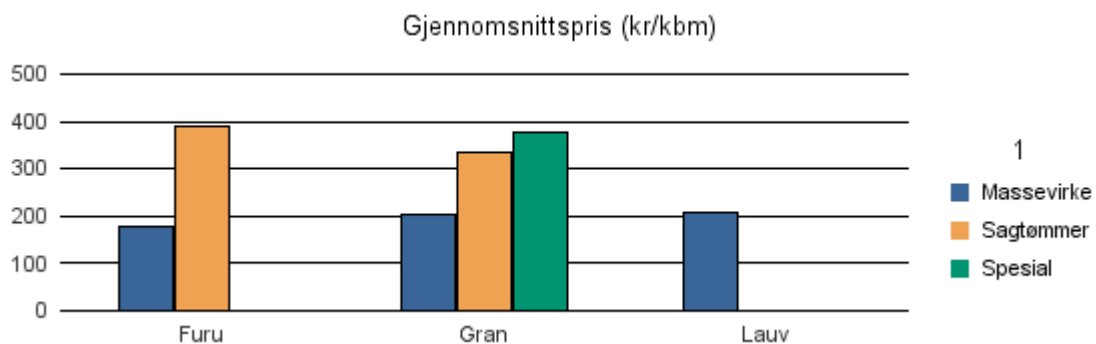
### Volum 2016 (kbm)

	Massevirke	Sagtømmer	Spesial	Ved	Vrak	Sum:
<b>Furu</b>	205	302				<b>507</b>
<b>Gran</b>	2 583	1 860	2 488		21	<b>6 952</b>
<b>Lauv</b>	239					<b>239</b>
<b>Sum:</b>	<b>3 027</b>	<b>2 162</b>	<b>2 488</b>		<b>21</b>	<b>7 698</b>



### Gjennomsnittspris 2016 (kr/kbm)

	Massevirke	Sagtømmer	Spesial	Ved
<b>Furu</b>	179	389		
<b>Gran</b>	204	336	377	
<b>Lauv</b>	206			
<b>Gjennomsnitt:</b>	<b>196</b>	<b>362</b>	<b>377</b>	



## Møre og Romsdal

### Bioenergi (fkbm og gjennomsnittspris) 2016

	Virkeskategori	Kommune/ Fylke	fkbm	kr/ fkbm
Rundvirke flis bar	6810	AURE	166	176
		FRÆNA	183	211
		MOLDE	278	195
		NESSET	143	176
		RAUMA	33	168
		RINDAL	24	148
		SUNNDAL	135	190
		SURNADAL	444	155
		VESTNES	86	159
		<b>Sum virkeskategori:</b>	<b>1 492</b>	
		<b>Sum bioenergi:</b>	<b>1 492</b>	