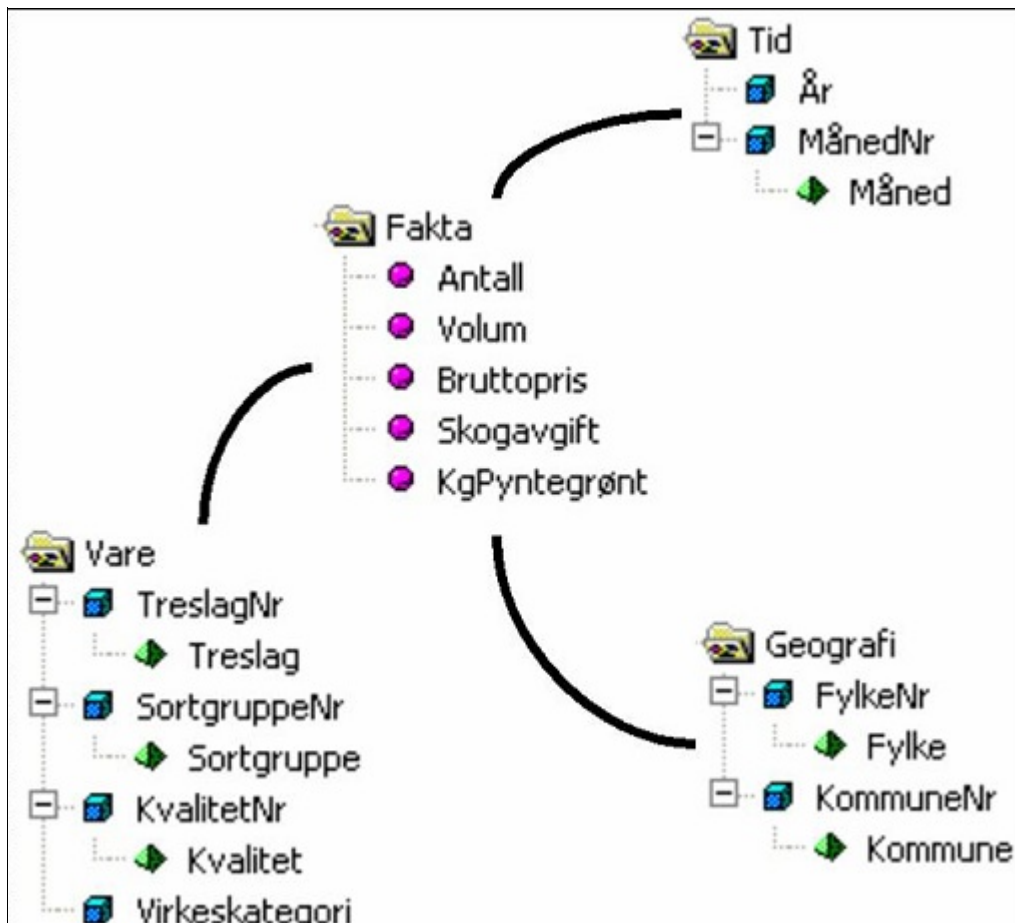


Virkestatistikk fra **SKOG-DATA AS**

Finnmark m/kommuner



Dataene i rapporten er hentet fra VSOP-databasen som inneholder virkesdata med tilhørende innbetalinger til skogfond. Den 01.06.2015 tok Landbruksdirektoratet over driften av VSOP. Derfor er data som har kommet via manuell innrapportering (det vil si virke som ikke er offentlig målt) siden 01.05.2015 ikke med i denne statistikken fra Skog-Data.

Rapporten er laget med Business Objects, som er sluttbrukerverktøyet i Skog-Data sine datavarehus-løsninger. Business Objects er et meget sterkt rapportverktøy som effektivt kan presentere store mengder data.

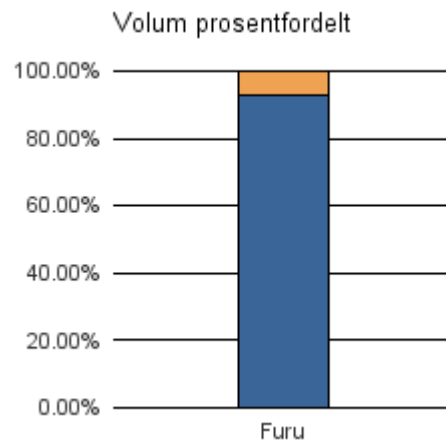
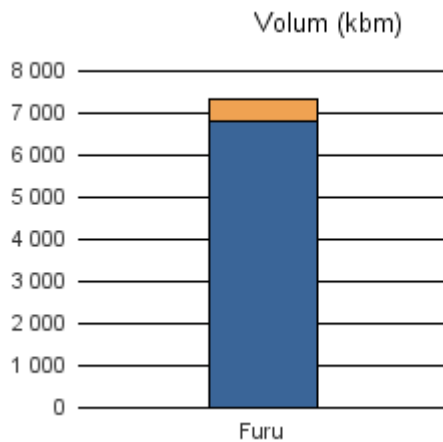
Rapportene kan lastes ned fra www.skogdata.no/virkesstatistikk

For mer informasjon, kontakt: kh@skogdata.no

Finnmark

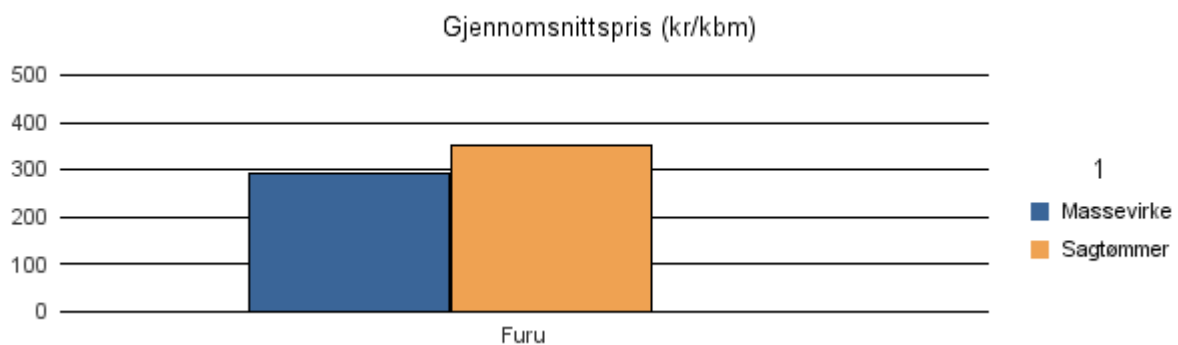
Volum 2016 (kbm)

	Massevirke	Sagtømmer	Spesial	Ved	Vrak	Sum:
Furu	6 814	514				7 328
Sum:	6 814	514				7 328



Gjennomsnittspris 2016 (kr/kbm)


	Massevirke	Sagtømmer	Spesial	Ved
Furu	290	350		
Gjennomsnitt:	290	350		



2012 ALTA

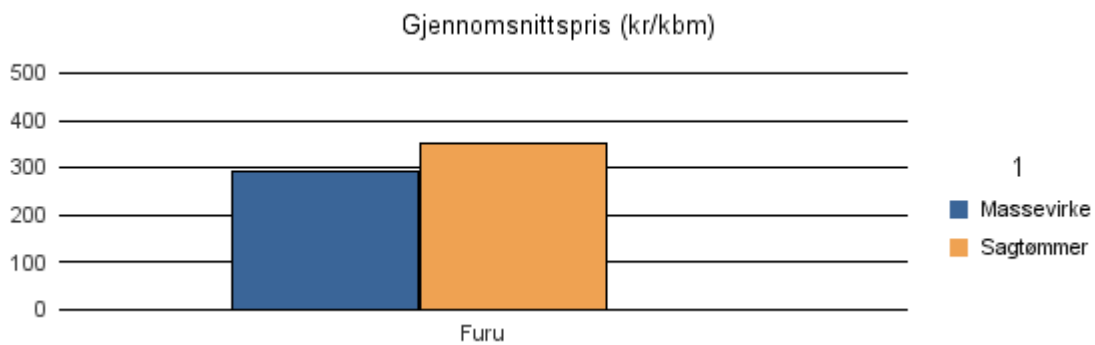
Volum 2016 (kbm)

	Massevirke	Sagtømmer	Spesial	Ved	Vrak	Sum:
Furu	1 793	205				1 998
Sum:	1 793	205				1 998



Gjennomsnittspris 2016 (kr/kbm)


	Massevirke	Sagtømmer	Spesial	Ved
Furu	290	351		
Gjennomsnitt:	290	351		



2030 SØR-VARANGER

Volum 2016 (kbm)

	Massevirke	Sagtømmer	Spesial	Ved	Vrak	Sum:
Furu	5 021	309				5 330
Sum:	5 021	309				5 330



Gjennomsnittspris 2016 (kr/kbm)

	Massevirke	Sagtømmer	Spesial	Ved
Furu	290	350		
Gjennomsnitt:	290	350		

