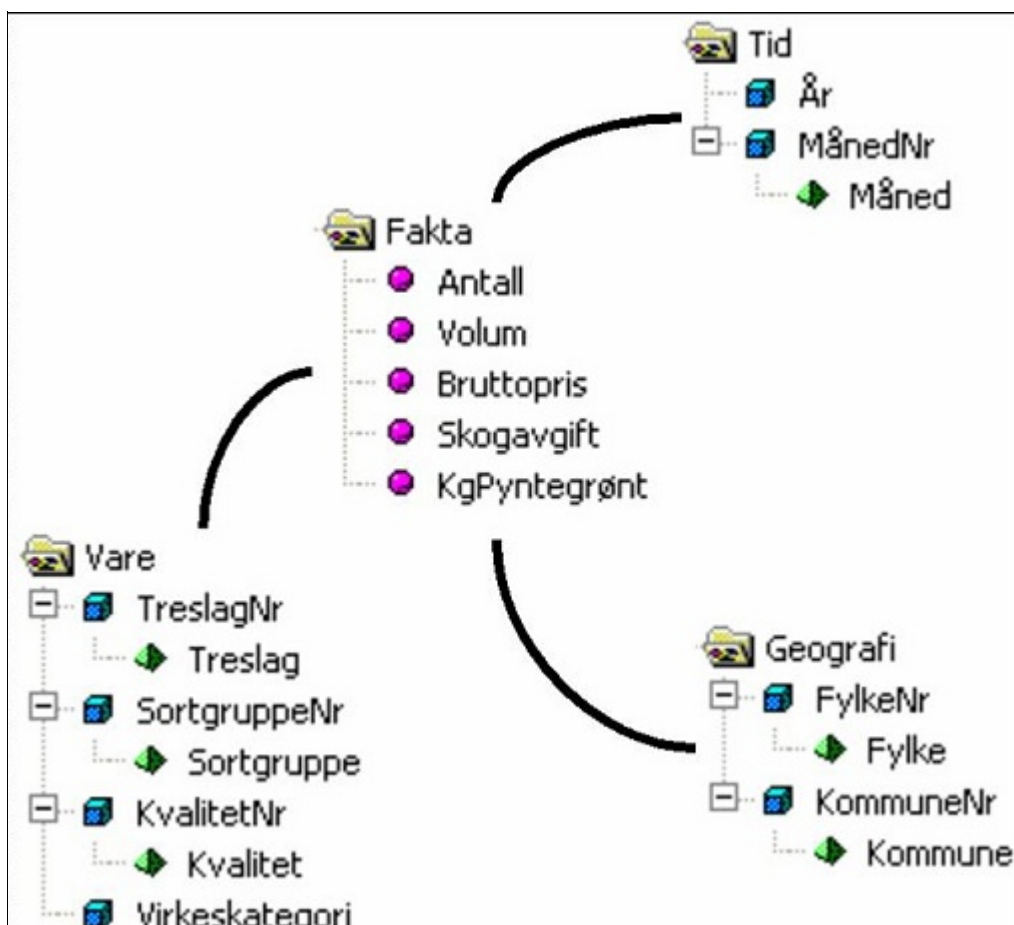


## Virkestatistikk fra **SKOG-DATA AS**

### Buskerud m/kommuner



Dataene i rapporten er hentet fra VSOP-databasen som inneholder virkesdata med tilhørende innbetalinger til skogfond. Den 01.06.2015 tok Landbruksdirektoratet over driften av VSOP. Derfor er data som har kommet via manuell innrapportering (det vil si virke som ikke er offentlig målt) siden 01.05.2015 ikke med i denne statistikken fra Skog-Data.

Rapporten er laget med Business Objects, som er sluttbrukerverktøyet i Skog-Data sine datavarehus-løsninger. Business Objects er et meget sterkt rapportverktøy som effektivt kan presentere store mengder data.

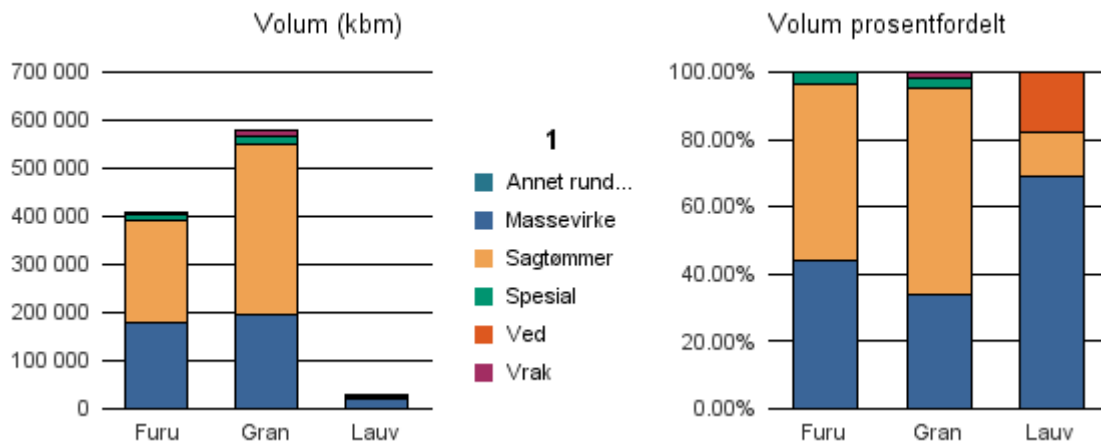
**Rapportene kan lastes ned fra [www.skogdata.no/virkesstatistikk](http://www.skogdata.no/virkesstatistikk)**

**For mer informasjon, kontakt: [kh@skogdata.no](mailto:kh@skogdata.no)**

## Buskerud

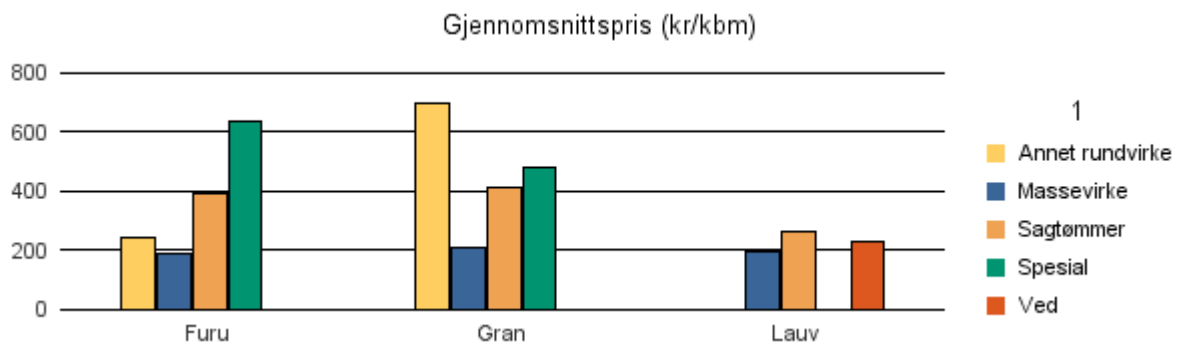
### Volum 2016 (kbm)

	Massevirke	Sagtømmer	Spesial	Ved	Vrak	Sum:
<b>Furu</b>	178 035	214 223	12 914		1 034	406 280
<b>Gran</b>	193 919	355 099	18 182		10 899	578 144
<b>Lauv</b>	18 814	3 709		4 838		27 361
<b>Sum:</b>	<b>390 768</b>	<b>573 031</b>	<b>31 096</b>	<b>4 838</b>	<b>11 933</b>	<b>1 011 785</b>



### Gjennomsnittspris 2016 (kr/kbm)

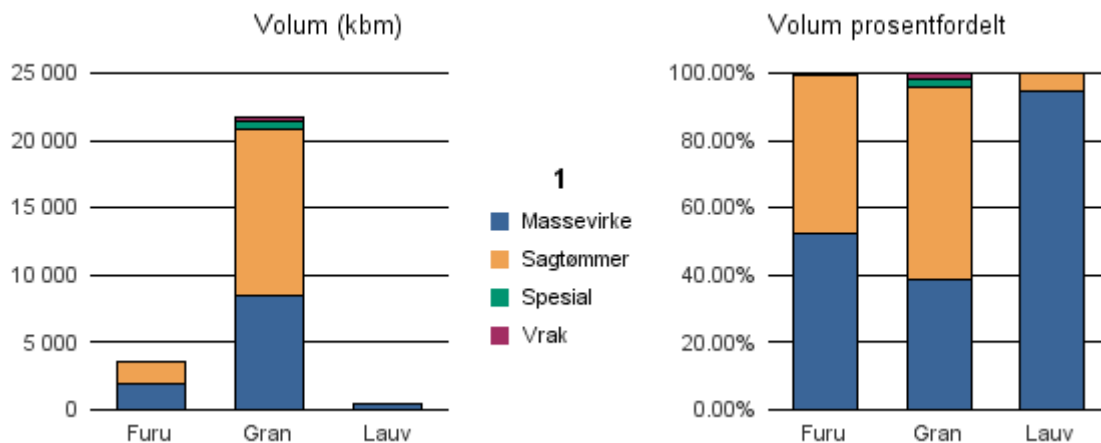
	Massevirke	Sagtømmer	Spesial	Ved
<b>Furu</b>	191	395	639	
<b>Gran</b>	211	414	477	
<b>Lauv</b>	195	262		227
<b>Gjennomsnitt:</b>	<b>199</b>	<b>357</b>	<b>558</b>	<b>227</b>



## 0602 DRAMMEN

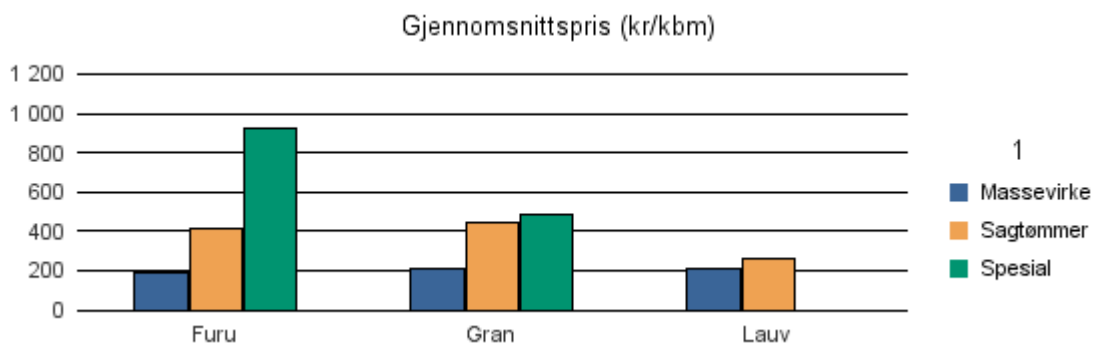
### Volum 2016 (kbm)

	Massevirke	Sagtømmer	Spesial	Ved	Vrak	Sum:
<b>Furu</b>	1 839	1 653	22		2	<b>3 516</b>
<b>Gran</b>	8 401	12 494	551		348	<b>21 794</b>
<b>Lauv</b>	426	24				<b>450</b>
<b>Sum:</b>	<b>10 666</b>	<b>14 171</b>	<b>573</b>		<b>350</b>	<b>25 760</b>



### Gjennomsnittspris 2016 (kr/kbm)

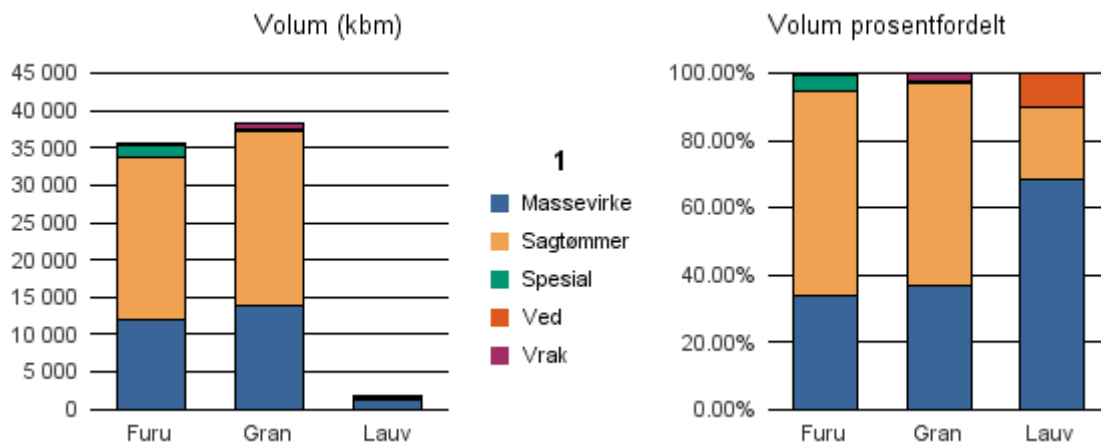
	Massevirke	Sagtømmer	Spesial	Ved
<b>Furu</b>	192	410	920	
<b>Gran</b>	213	450	484	
<b>Lauv</b>	214	266		
<b>Gjennomsnitt:</b>	<b>206</b>	<b>375</b>	<b>702</b>	



## 0604 KONGSBERG

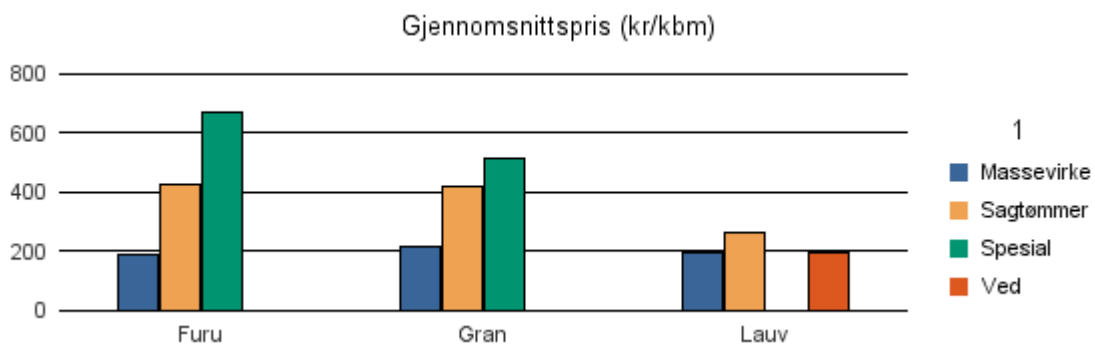
### Volum 2016 (kbm)

	Massevirke	Sagtømmer	Spesial	Ved	Vrak	Sum:
<b>Furu</b>	11 970	21 719	1 773		151	<b>35 613</b>
<b>Gran</b>	13 998	23 244	164		931	<b>38 337</b>
<b>Lauv</b>	1 151	368		168		<b>1 687</b>
<b>Sum:</b>	<b>27 119</b>	<b>45 331</b>	<b>1 937</b>	<b>168</b>	<b>1 082</b>	<b>75 637</b>



### Gjennomsnittspris 2016 (kr/kbm)

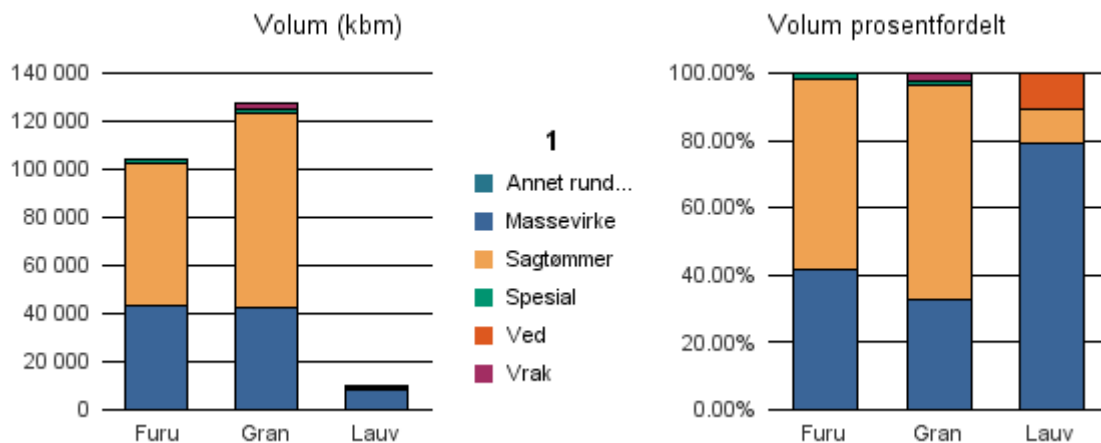
	Massevirke	Sagtømmer	Spesial	Ved
<b>Furu</b>	185	424	673	
<b>Gran</b>	216	420	516	
<b>Lauv</b>	192	260		196
<b>Gjennomsnitt:</b>	<b>198</b>	<b>368</b>	<b>594</b>	<b>196</b>



## 0605 RINGERIKE

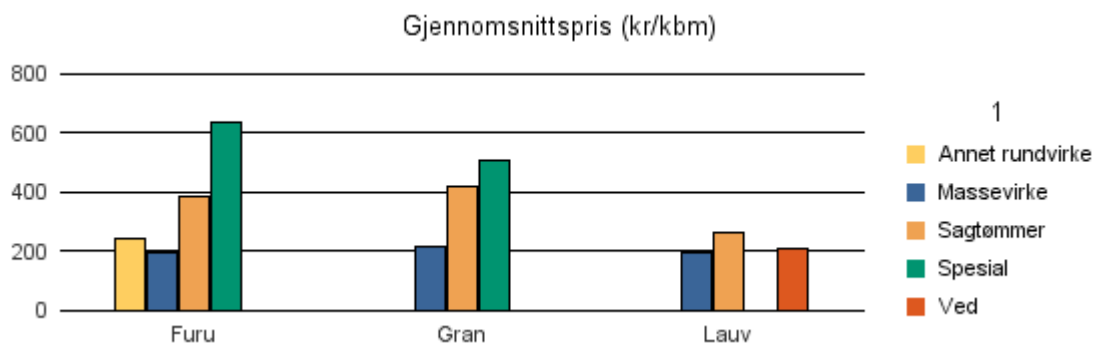
### Volum 2016 (kbm)

	Massevirke	Sagtømmer	Spesial	Ved	Vrak	Sum:
<b>Furu</b>	43 326	58 640	1 712		180	<b>103 932</b>
<b>Gran</b>	42 084	81 025	1 976		2 758	<b>127 843</b>
<b>Lauv</b>	7 923	1 062		1 065		<b>10 050</b>
<b>Sum:</b>	<b>93 333</b>	<b>140 727</b>	<b>3 688</b>	<b>1 065</b>	<b>2 938</b>	<b>241 825</b>



### Gjennomsnittspris 2016 (kr/kbm)

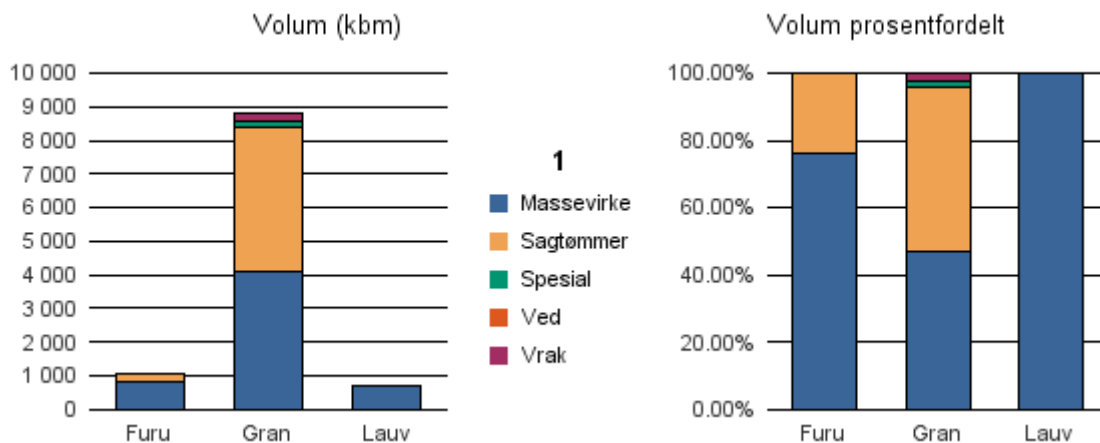
	Massevirke	Sagtømmer	Spesial	Ved
<b>Furu</b>	196	386	638	
<b>Gran</b>	214	423	510	
<b>Lauv</b>	193	261		210
<b>Gjennomsnitt:</b>	<b>201</b>	<b>356</b>	<b>574</b>	<b>210</b>



## 0612 HOLE

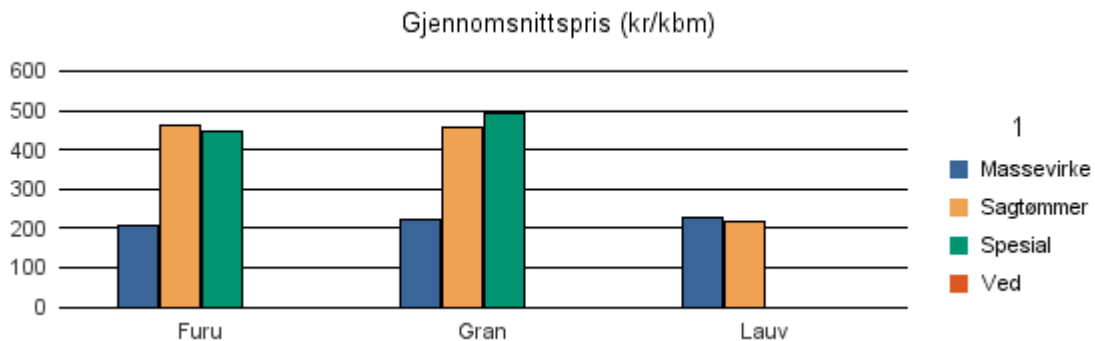
### Volum 2016 (kbm)

	Massevirke	Sagtømmer	Spesial	Ved	Vrak	Sum:
<b>Furu</b>	802	247	1		1	<b>1 051</b>
<b>Gran</b>	4 103	4 312	166		209	<b>8 790</b>
<b>Lauv</b>	723	2		0		<b>725</b>
<b>Sum:</b>	<b>5 628</b>	<b>4 561</b>	<b>167</b>	<b>0</b>	<b>210</b>	<b>10 566</b>



### Gjennomsnittspris 2016 (kr/kbm)

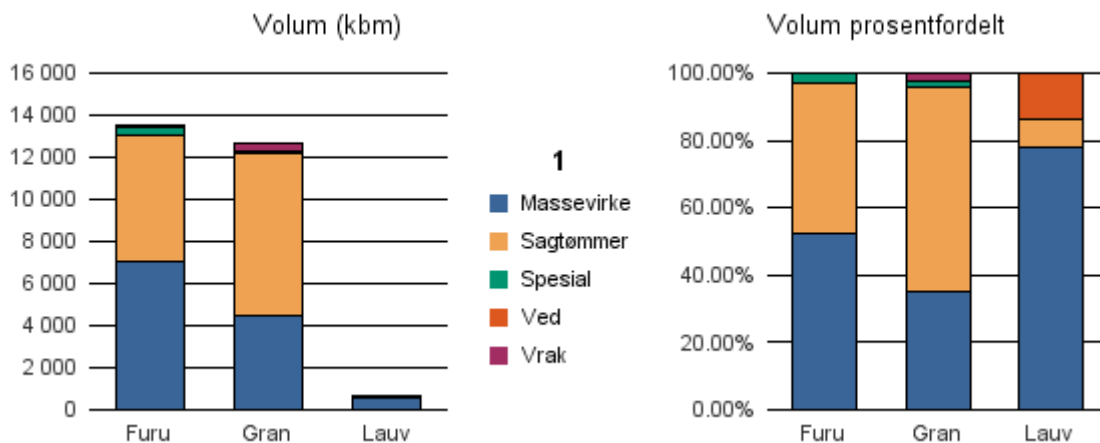
	Massevirke	Sagtømmer	Spesial	Ved
<b>Furu</b>	206	462	449	
<b>Gran</b>	223	456	493	
<b>Lauv</b>	228	218		#DIV/0
<b>Gjennomsnitt:</b>	<b>219</b>	<b>379</b>	<b>471</b>	<b>#DIV/0</b>



## 0615 FLÅ

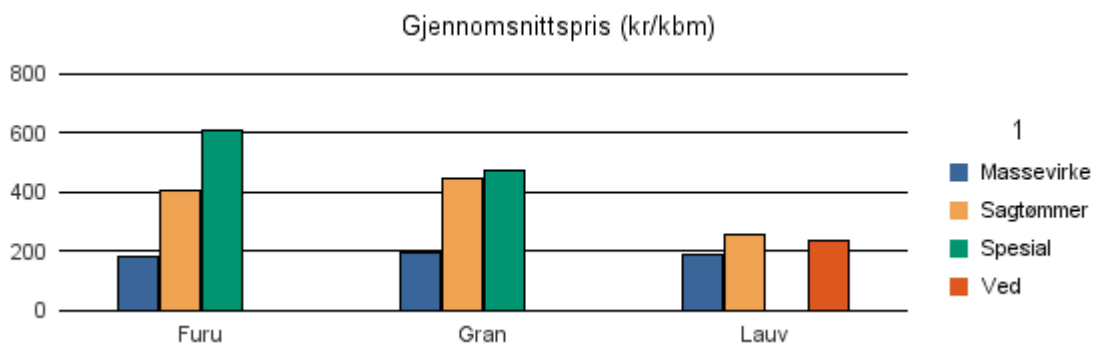
### Volum 2016 (kbm)

	Massevirke	Sagtømmer	Spesial	Ved	Vrak	Sum:
<b>Furu</b>	7 008	6 067	371		30	<b>13 476</b>
<b>Gran</b>	4 459	7 686	178		335	<b>12 658</b>
<b>Lauv</b>	515	57		91		<b>663</b>
<b>Sum:</b>	<b>11 982</b>	<b>13 810</b>	<b>549</b>	<b>91</b>	<b>365</b>	<b>26 797</b>



### Gjennomsnittspris 2016 (kr/kbm)

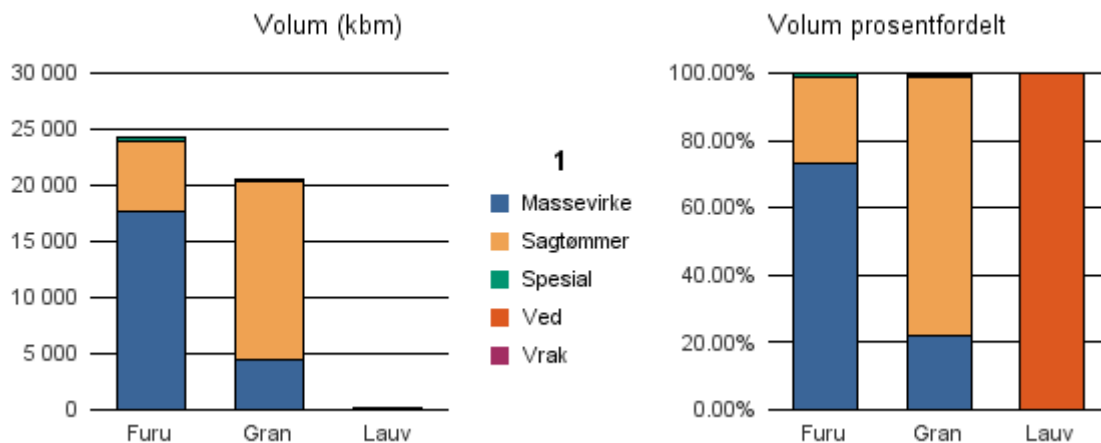
	Massevirke	Sagtømmer	Spesial	Ved
<b>Furu</b>	184	403	612	
<b>Gran</b>	197	443	472	
<b>Lauv</b>	191	258		239
<b>Gjennomsnitt:</b>	<b>191</b>	<b>368</b>	<b>542</b>	<b>239</b>



## 0616 NES

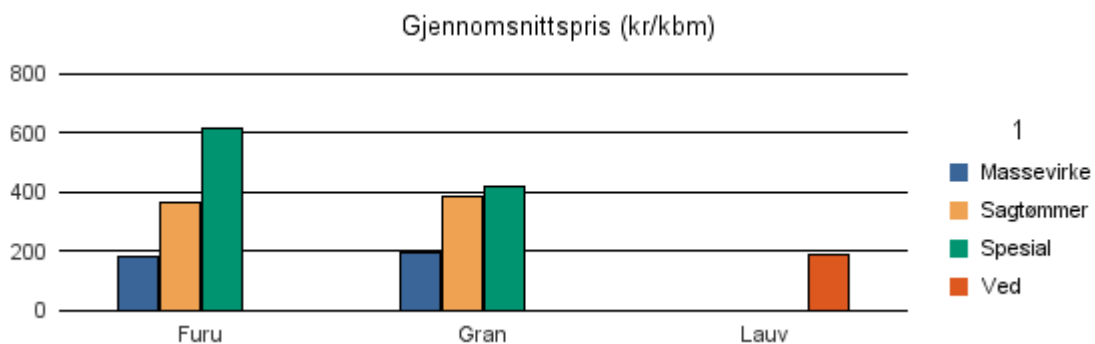
### Volum 2016 (kbm)

	Massevirke	Sagtømmer	Spesial	Ved	Vrak	Sum:
<b>Furu</b>	17 692	6 262	239		30	<b>24 223</b>
<b>Gran</b>	4 501	15 825	76		137	<b>20 539</b>
<b>Lauv</b>				43		<b>43</b>
<b>Sum:</b>	<b>22 193</b>	<b>22 087</b>	<b>315</b>	<b>43</b>	<b>167</b>	<b>44 805</b>



### Gjennomsnittspris 2016 (kr/kbm)

	Massevirke	Sagtømmer	Spesial	Ved
<b>Furu</b>	182	363	619	
<b>Gran</b>	196	387	416	
<b>Lauv</b>				188
<b>Gjennomsnitt:</b>	<b>189</b>	<b>375</b>	<b>517</b>	<b>188</b>

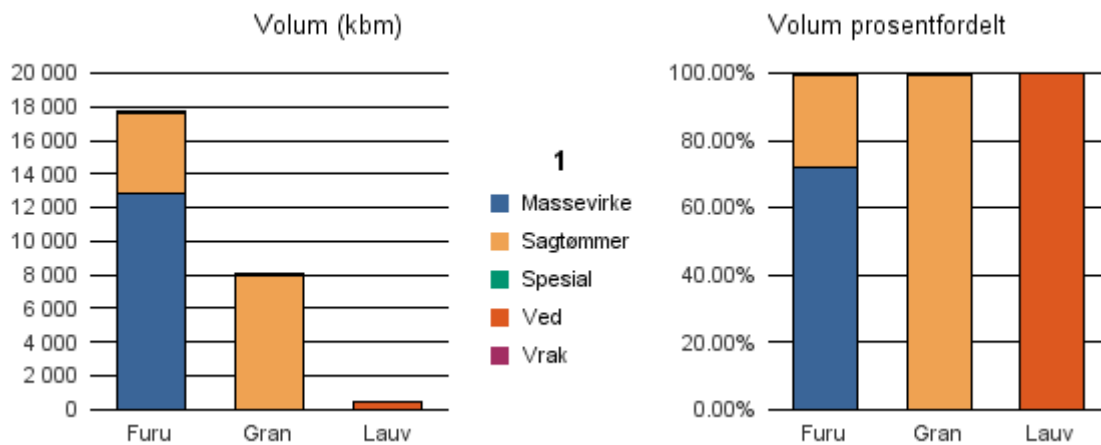




## 0617 GOL

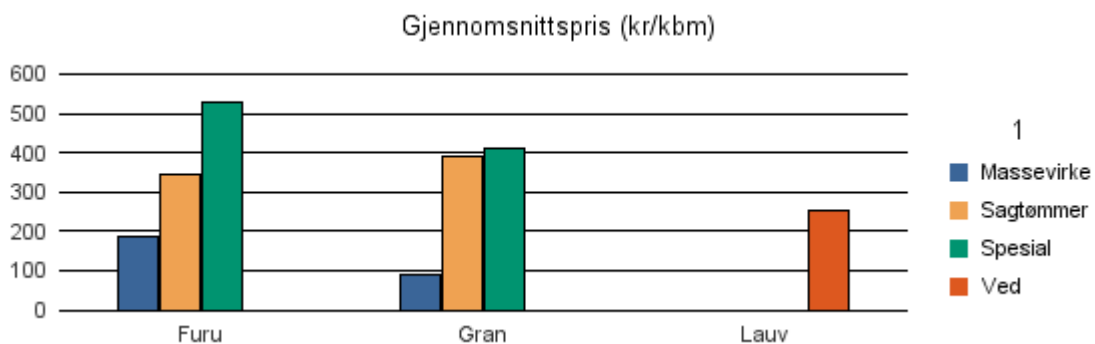
### Volum 2016 (kbm)

	Massevirke	Sagtømmer	Spesial	Ved	Vrak	Sum:
<b>Furu</b>	12 838	4 812	99		22	<b>17 771</b>
<b>Gran</b>	1	7 993	56		10	<b>8 060</b>
<b>Lauv</b>				384		<b>384</b>
<b>Sum:</b>	<b>12 839</b>	<b>12 805</b>	<b>155</b>	<b>384</b>	<b>32</b>	<b>26 215</b>



### Gjennomsnittspris 2016 (kr/kbm)

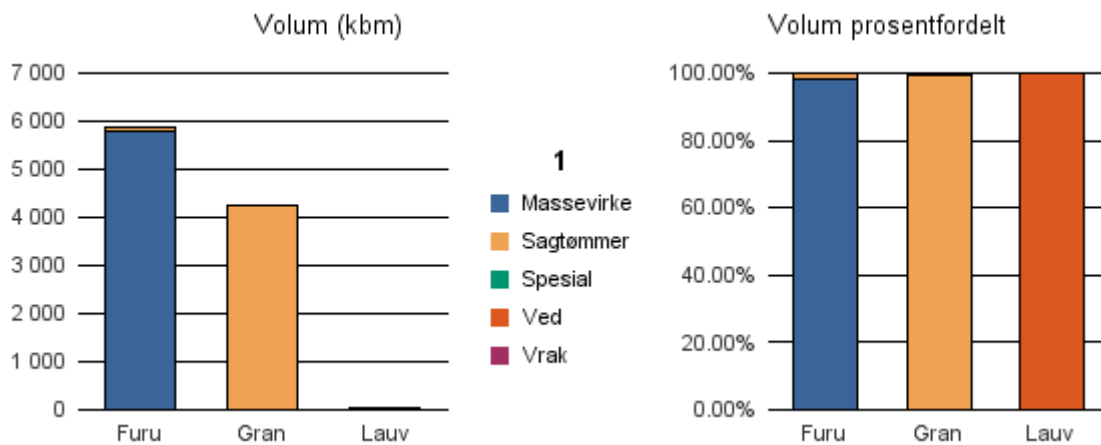
	Massevirke	Sagtømmer	Spesial	Ved
<b>Furu</b>	185	347	529	
<b>Gran</b>	90	392	409	
<b>Lauv</b>				251
<b>Gjennomsnitt:</b>	<b>137</b>	<b>369</b>	<b>469</b>	<b>251</b>



## 0618 HEMSEDAL

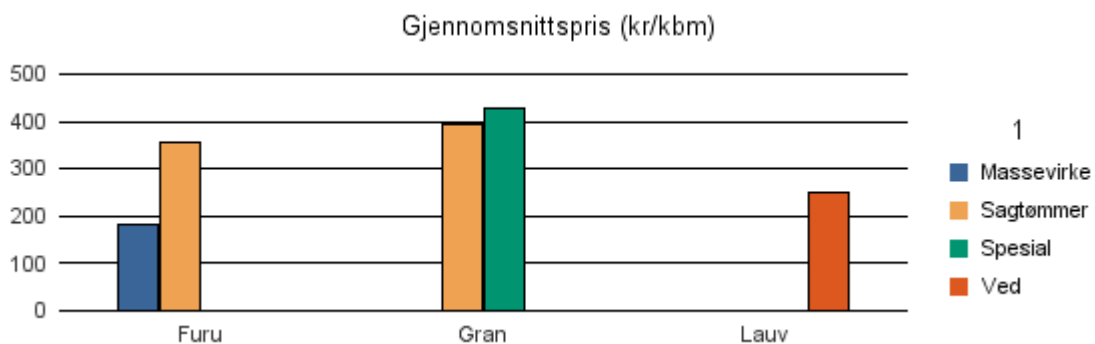
### Volum 2016 (kbm)

	Massevirke	Sagtømmer	Spesial	Ved	Vrak	Sum:
<b>Furu</b>	5 782	110			0	<b>5 892</b>
<b>Gran</b>		4 245	5		9	<b>4 259</b>
<b>Lauv</b>				14		<b>14</b>
<b>Sum:</b>	<b>5 782</b>	<b>4 355</b>	<b>5</b>	<b>14</b>	<b>9</b>	<b>10 165</b>



### Gjennomsnittspris 2016 (kr/kbm)

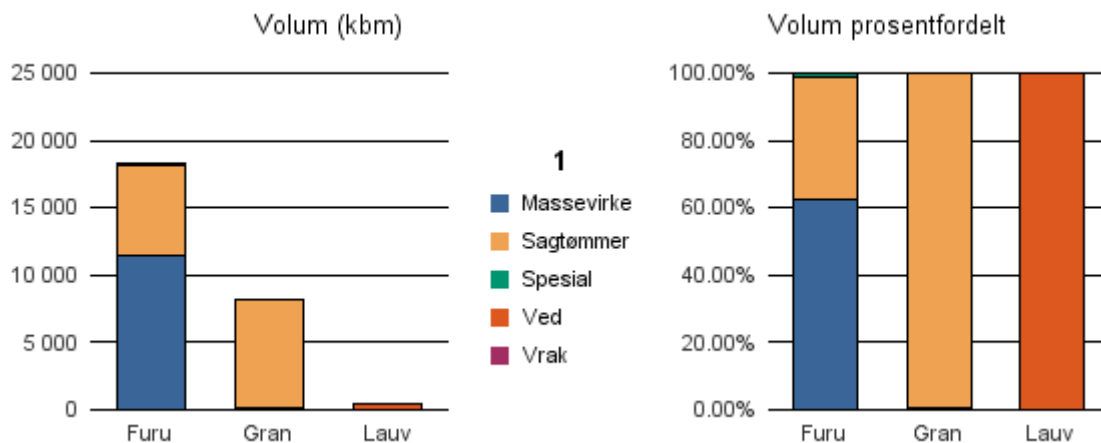
	Massevirke	Sagtømmer	Spesial	Ved
<b>Furu</b>	182	354		
<b>Gran</b>		395	428	
<b>Lauv</b>				251
<b>Gjennomsnitt:</b>	<b>182</b>	<b>374</b>	<b>428</b>	<b>251</b>



## 0619 ÅL

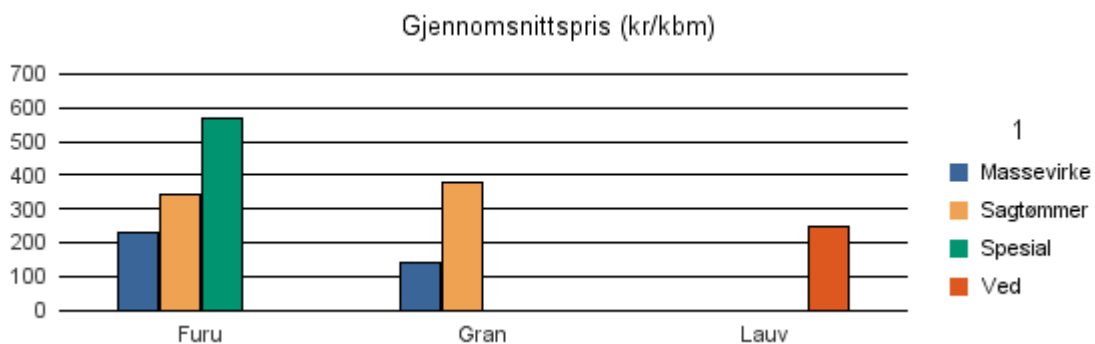
### Volum 2016 (kbm)

	Massevirke	Sagtømmer	Spesial	Ved	Vrak	Sum:
<b>Furu</b>	11 436	6 688	192		34	<b>18 350</b>
<b>Gran</b>	32	8 143			17	<b>8 192</b>
<b>Lauv</b>				369		<b>369</b>
<b>Sum:</b>	<b>11 468</b>	<b>14 831</b>	<b>192</b>	<b>369</b>	<b>51</b>	<b>26 911</b>



### Gjennomsnittspris 2016 (kr/kbm)

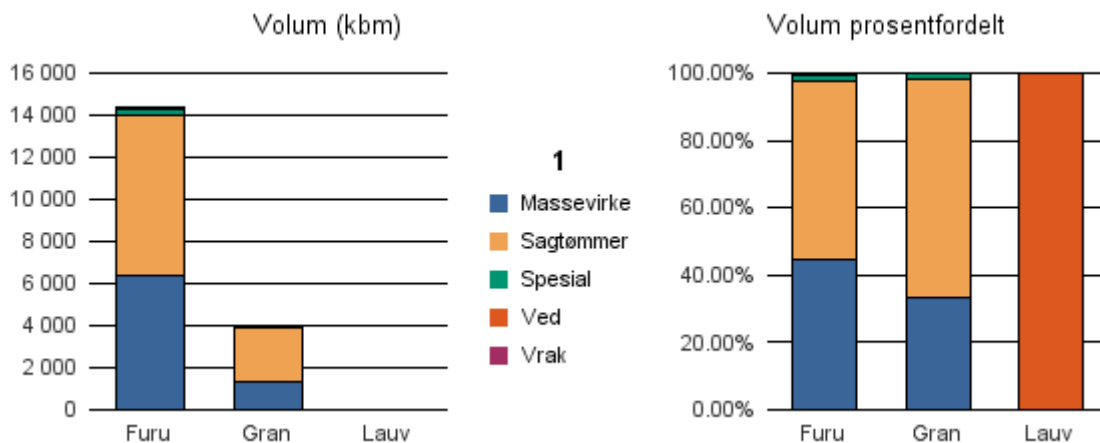
	Massevirke	Sagtømmer	Spesial	Ved
<b>Furu</b>	228	345	570	
<b>Gran</b>	139	376		
<b>Lauv</b>				250
<b>Gjennomsnitt:</b>	<b>184</b>	<b>361</b>	<b>570</b>	<b>250</b>



## 0620 HOL

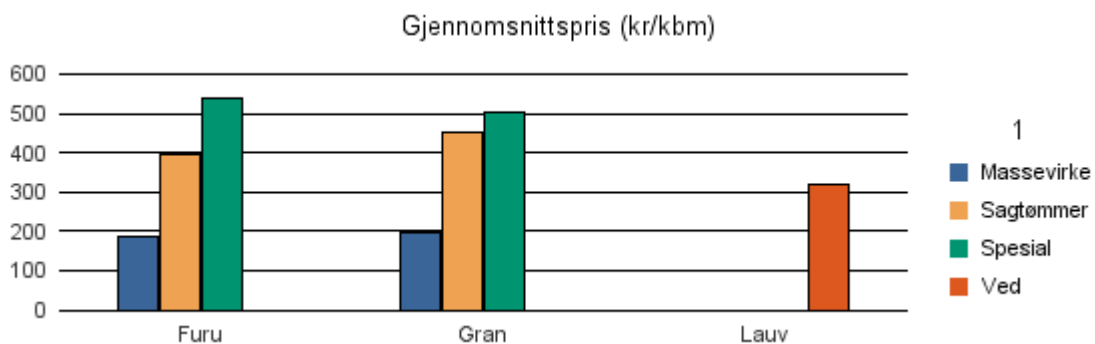
### Volum 2016 (kbm)

	Massevirke	Sagtømmer	Spesial	Ved	Vrak	Sum:
<b>Furu</b>	6 357	7 639	301		49	<b>14 346</b>
<b>Gran</b>	1 308	2 542	68		10	<b>3 928</b>
<b>Lauv</b>				13		<b>13</b>
<b>Sum:</b>	<b>7 665</b>	<b>10 181</b>	<b>369</b>	<b>13</b>	<b>59</b>	<b>18 287</b>



### Gjennomsnittspris 2016 (kr/kbm)

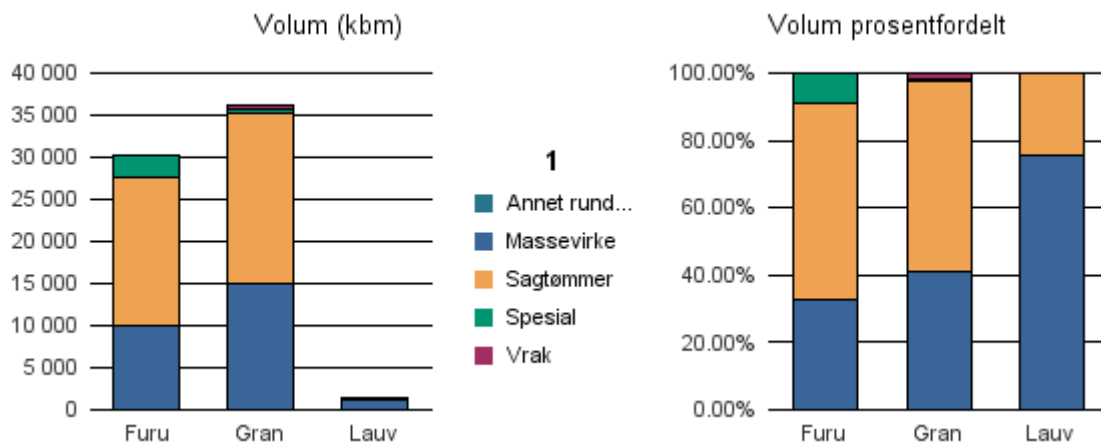
	Massevirke	Sagtømmer	Spesial	Ved
<b>Furu</b>	186	394	539	
<b>Gran</b>	196	451	503	
<b>Lauv</b>				320
<b>Gjennomsnitt:</b>	<b>191</b>	<b>423</b>	<b>521</b>	<b>320</b>



## 0621 SIGDAL

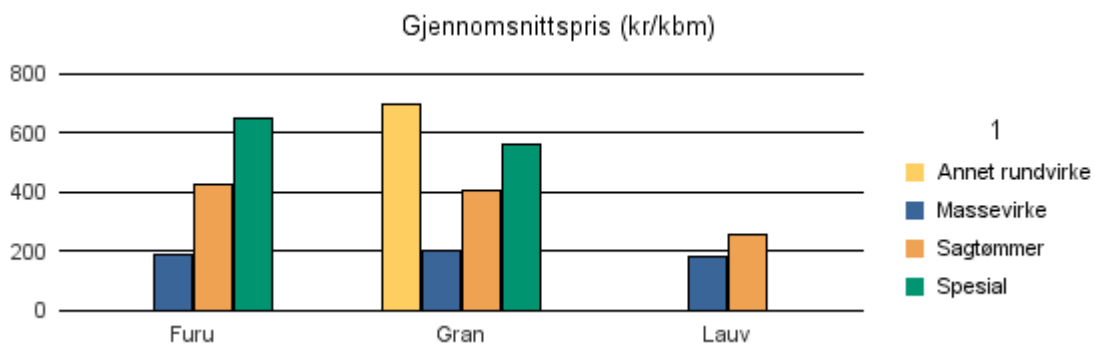
### Volum 2016 (kbm)

	Massevirke	Sagtømmer	Spesial	Ved	Vrak	Sum:
<b>Furu</b>	9 952	17 675	2 625		76	<b>30 328</b>
<b>Gran</b>	14 903	20 391	359		588	<b>36 286</b>
<b>Lauv</b>	1 045	336				<b>1 381</b>
<b>Sum:</b>	<b>25 900</b>	<b>38 402</b>	<b>2 984</b>		<b>664</b>	<b>67 995</b>



### Gjennomsnittspris 2016 (kr/kbm)

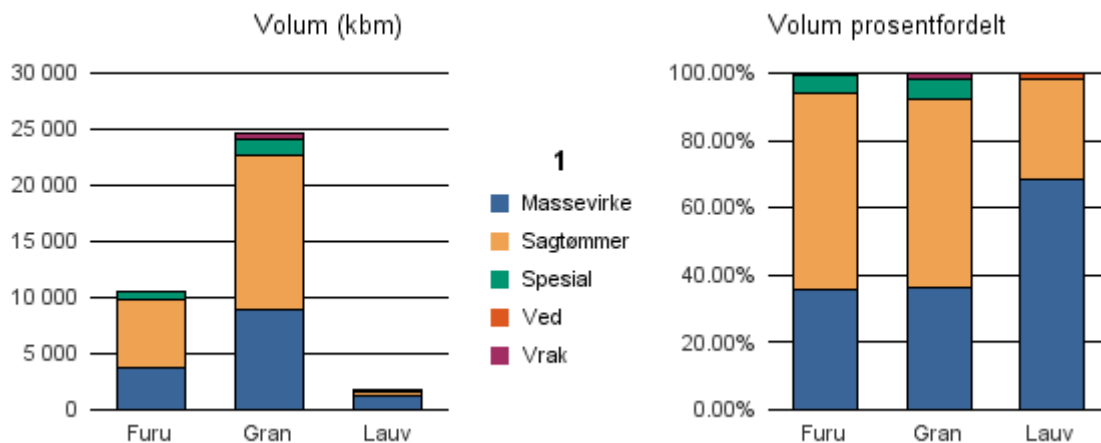
	Massevirke	Sagtømmer	Spesial	Ved
<b>Furu</b>	188	424	648	
<b>Gran</b>	199	405	562	
<b>Lauv</b>	179	257		
<b>Gjennomsnitt:</b>	<b>188</b>	<b>362</b>	<b>605</b>	



## 0622 KRØDSHERAD

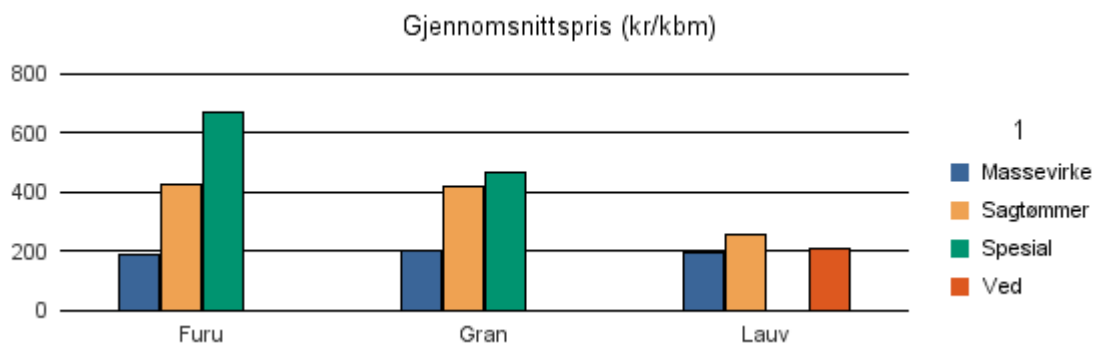
### Volum 2016 (kbm)

	Massevirke	Sagtømmer	Spesial	Ved	Vrak	Sum:
<b>Furu</b>	3 719	6 138	601		34	<b>10 492</b>
<b>Gran</b>	8 840	13 825	1 464		451	<b>24 580</b>
<b>Lauv</b>	1 134	503		25		<b>1 662</b>
<b>Sum:</b>	<b>13 693</b>	<b>20 466</b>	<b>2 065</b>	<b>25</b>	<b>485</b>	<b>36 734</b>



### Gjennomsnittspris 2016 (kr/kbm)

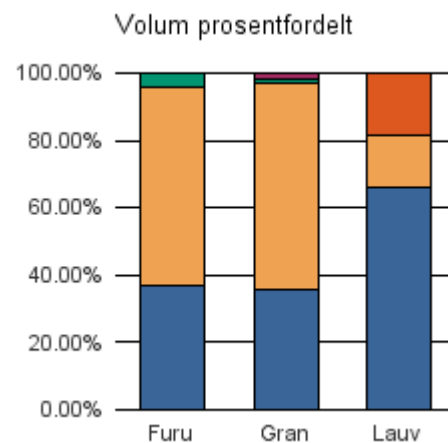
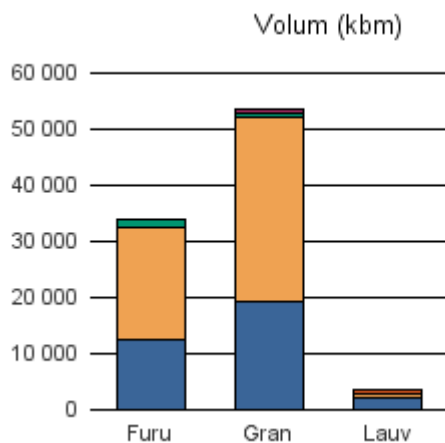
	Massevirke	Sagtømmer	Spesial	Ved
<b>Furu</b>	188	429	668	
<b>Gran</b>	204	423	469	
<b>Lauv</b>	193	257		209
<b>Gjennomsnitt:</b>	<b>195</b>	<b>370</b>	<b>569</b>	<b>209</b>



## 0623 MODUM

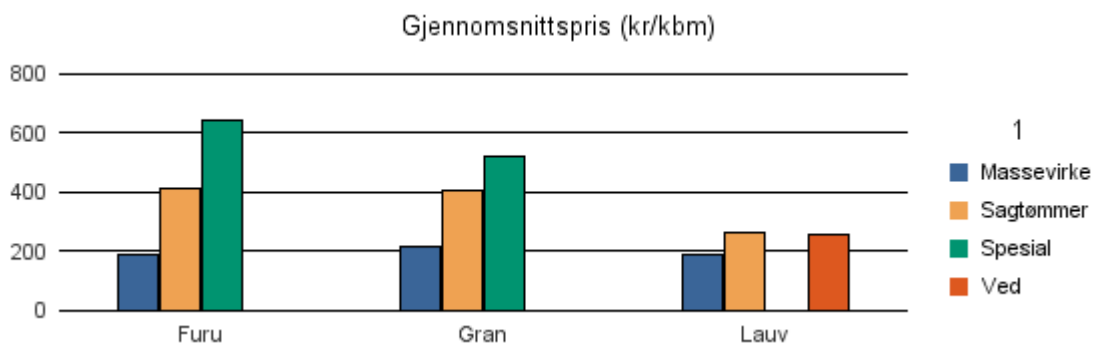
### Volum 2016 (kbm)

	Massevirke	Sagtømmer	Spesial	Ved	Vrak	Sum:
<b>Furu</b>	12 554	19 922	1 327		77	<b>33 880</b>
<b>Gran</b>	19 074	32 920	686		996	<b>53 676</b>
<b>Lauv</b>	2 205	512		617		<b>3 334</b>
<b>Sum:</b>	<b>33 833</b>	<b>53 354</b>	<b>2 013</b>	<b>617</b>	<b>1 073</b>	<b>90 890</b>



### Gjennomsnittspris 2016 (kr/kbm)

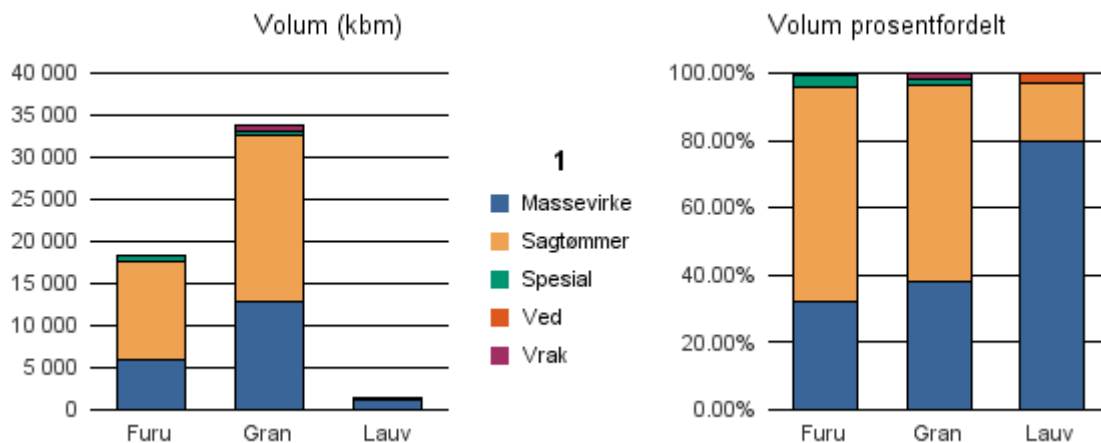
	Massevirke	Sagtømmer	Spesial	Ved
<b>Furu</b>	190	413	643	
<b>Gran</b>	215	406	518	
<b>Lauv</b>	189	261		256
<b>Gjennomsnitt:</b>	<b>198</b>	<b>360</b>	<b>580</b>	<b>256</b>



## 0624 ØVRE EIKER

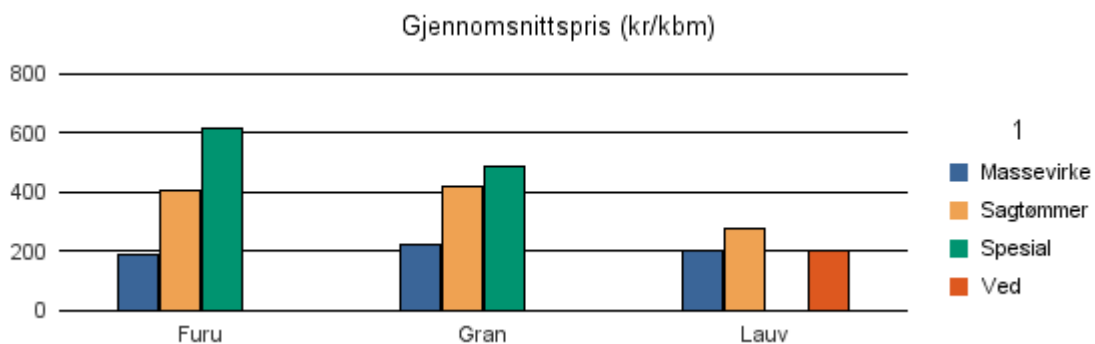
### Volum 2016 (kbm)

	Massevirke	Sagtømmer	Spesial	Ved	Vrak	Sum:
<b>Furu</b>	5 823	11 694	681		65	<b>18 263</b>
<b>Gran</b>	12 816	19 744	592		639	<b>33 791</b>
<b>Lauv</b>	1 141	251		42		<b>1 434</b>
<b>Sum:</b>	<b>19 780</b>	<b>31 689</b>	<b>1 273</b>	<b>42</b>	<b>704</b>	<b>53 488</b>



### Gjennomsnittspris 2016 (kr/kbm)

	Massevirke	Sagtømmer	Spesial	Ved
<b>Furu</b>	186	409	618	
<b>Gran</b>	222	419	486	
<b>Lauv</b>	203	279		200
<b>Gjennomsnitt:</b>	<b>204</b>	<b>369</b>	<b>552</b>	<b>200</b>

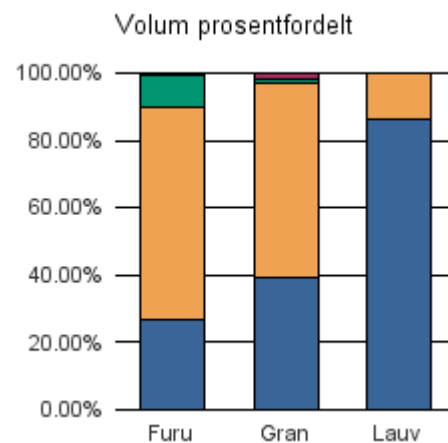
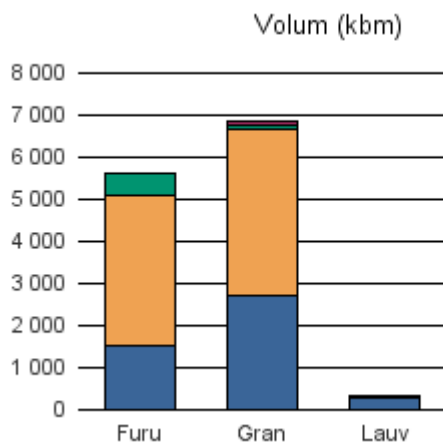




## 0625 NEDRE EIKER

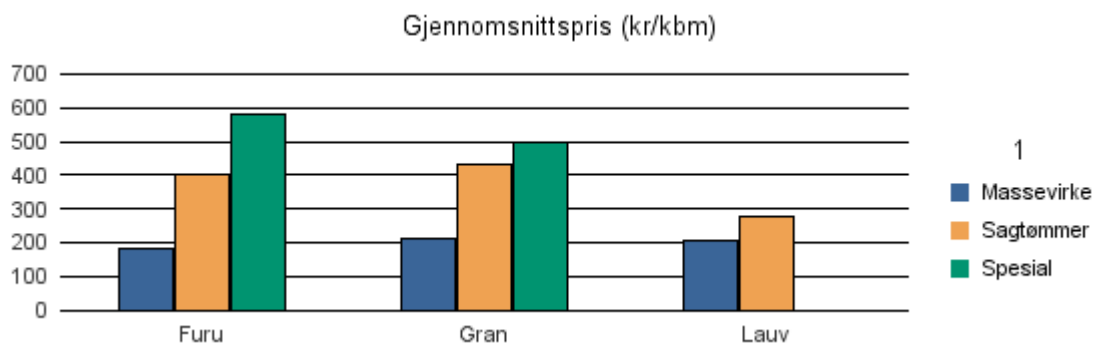
### Volum 2016 (kbm)

	Massevirke	Sagtømmer	Spesial	Ved	Vrak	Sum:
<b>Furu</b>	1 495	3 575	536		28	<b>5 634</b>
<b>Gran</b>	2 712	3 960	72		133	<b>6 877</b>
<b>Lauv</b>	275	43				<b>318</b>
<b>Sum:</b>	<b>4 482</b>	<b>7 578</b>	<b>608</b>		<b>161</b>	<b>12 829</b>



### Gjennomsnittspris 2016 (kr/kbm)

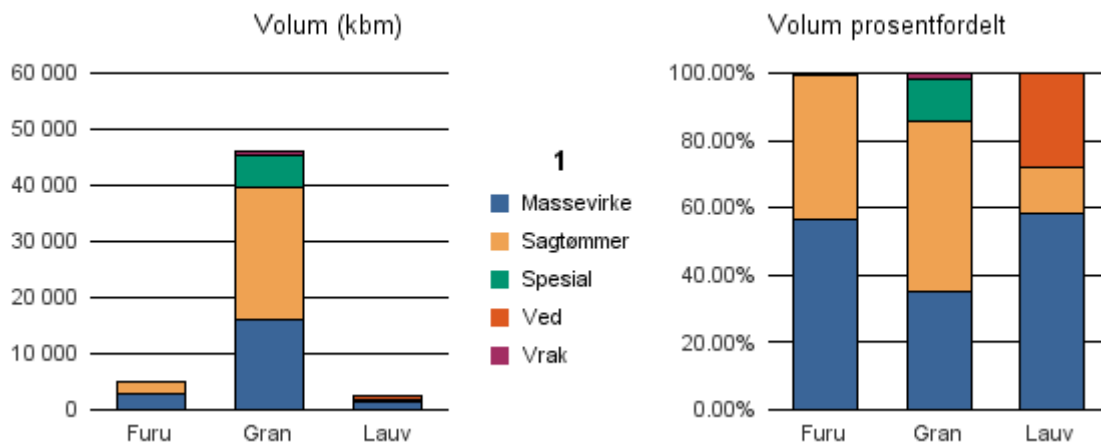
	Massevirke	Sagtømmer	Spesial	Ved
<b>Furu</b>	182	404	581	
<b>Gran</b>	211	431	498	
<b>Lauv</b>	204	279		
<b>Gjennomsnitt:</b>	<b>199</b>	<b>371</b>	<b>540</b>	



## 0626 LIER

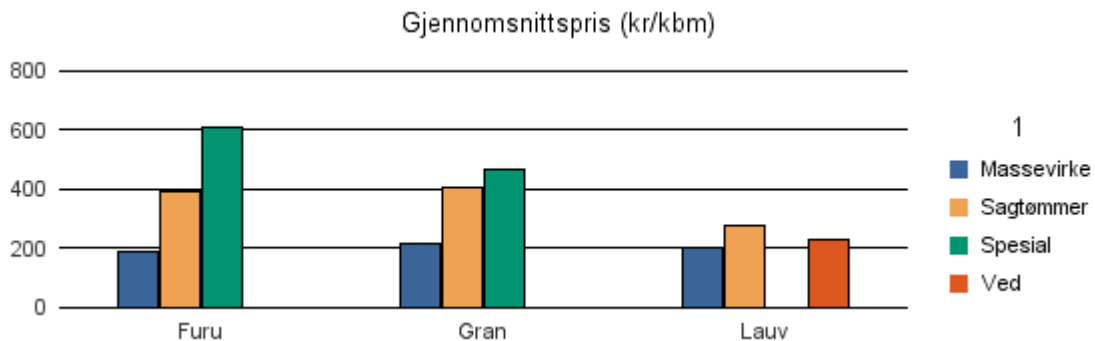
### Volum 2016 (kbm)

	Massevirke	Sagtømmer	Spesial	Ved	Vrak	Sum:
<b>Furu</b>	2 826	2 135	12		14	<b>4 987</b>
<b>Gran</b>	16 085	23 405	5 680		878	<b>46 048</b>
<b>Lauv</b>	1 429	339		696		<b>2 464</b>
<b>Sum:</b>	<b>20 340</b>	<b>25 879</b>	<b>5 692</b>	<b>696</b>	<b>892</b>	<b>53 499</b>



### Gjennomsnittspris 2016 (kr/kbm)

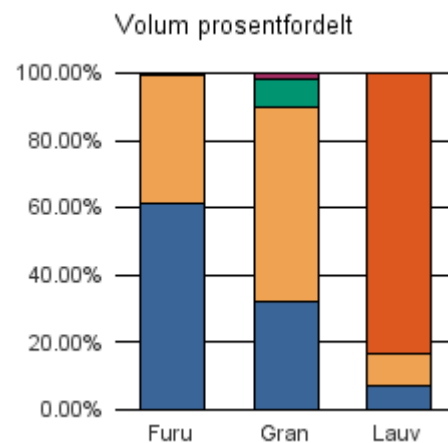
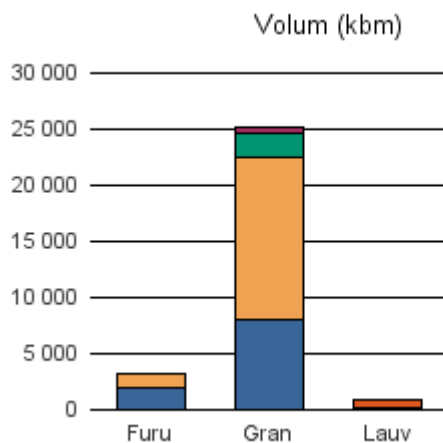
	Massevirke	Sagtømmer	Spesial	Ved
<b>Furu</b>	189	392	608	
<b>Gran</b>	215	405	464	
<b>Lauv</b>	199	278		227
<b>Gjennomsnitt:</b>	<b>201</b>	<b>358</b>	<b>536</b>	<b>227</b>



## 0627 RØYKEN

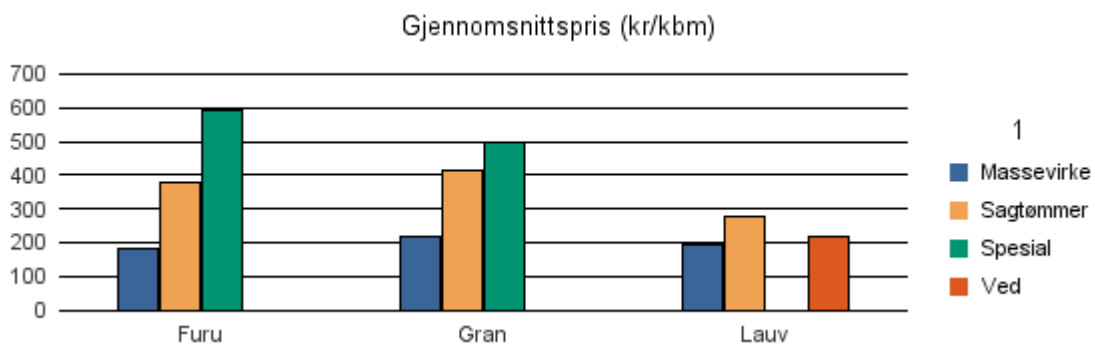
### Volum 2016 (kbm)

	Massevirke	Sagtømmer	Spesial	Ved	Vrak	Sum:
<b>Furu</b>	1 951	1 220	17		5	<b>3 193</b>
<b>Gran</b>	8 008	14 491	2 079		503	<b>25 081</b>
<b>Lauv</b>	61	87		759		<b>907</b>
<b>Sum:</b>	<b>10 020</b>	<b>15 798</b>	<b>2 096</b>	<b>759</b>	<b>508</b>	<b>29 181</b>



### Gjennomsnittspris 2016 (kr/kbm)

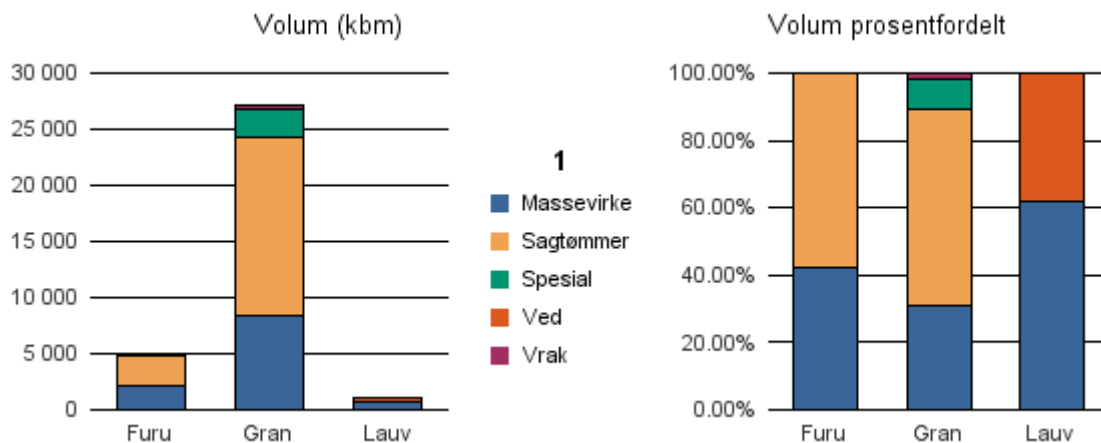
	Massevirke	Sagtømmer	Spesial	Ved
<b>Furu</b>	182	379	591	
<b>Gran</b>	219	414	497	
<b>Lauv</b>	197	275		218
<b>Gjennomsnitt:</b>	<b>199</b>	<b>356</b>	<b>544</b>	<b>218</b>



## 0628 HURUM

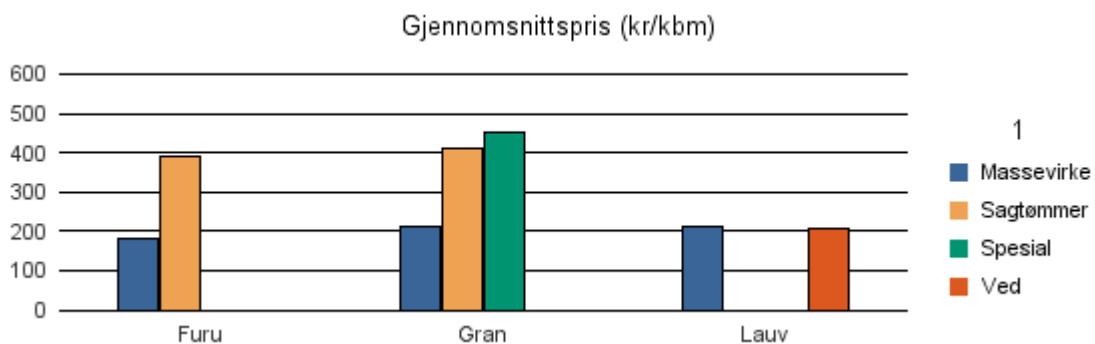
### Volum 2016 (kbm)

	Massevirke	Sagtømmer	Spesial	Ved	Vrak	Sum:
<b>Furu</b>	2 012	2 766			5	<b>4 783</b>
<b>Gran</b>	8 361	16 003	2 434		426	<b>27 224</b>
<b>Lauv</b>	675			420		<b>1 095</b>
<b>Sum:</b>	<b>11 048</b>	<b>18 769</b>	<b>2 434</b>	<b>420</b>	<b>431</b>	<b>33 102</b>



### Gjennomsnittspris 2016 (kr/kbm)

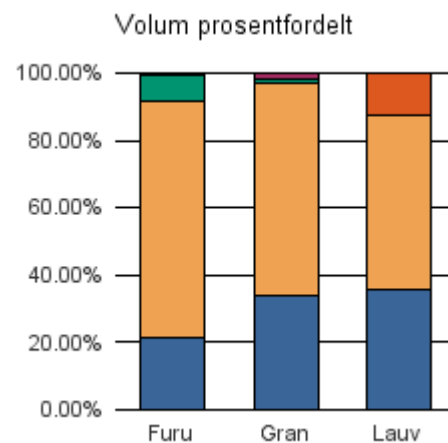
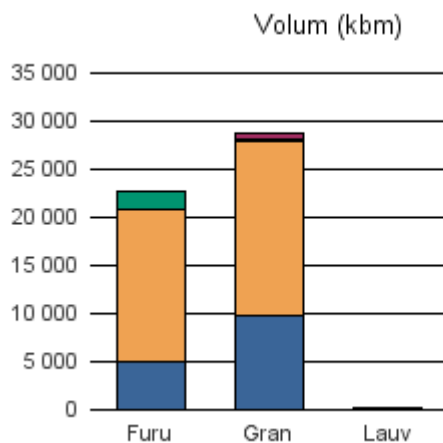
	Massevirke	Sagtømmer	Spesial	Ved
<b>Furu</b>	183	390		
<b>Gran</b>	211	409	454	
<b>Lauv</b>	215			208
<b>Gjennomsnitt:</b>	<b>203</b>	<b>399</b>	<b>454</b>	<b>208</b>



## 0631 FLESBERG

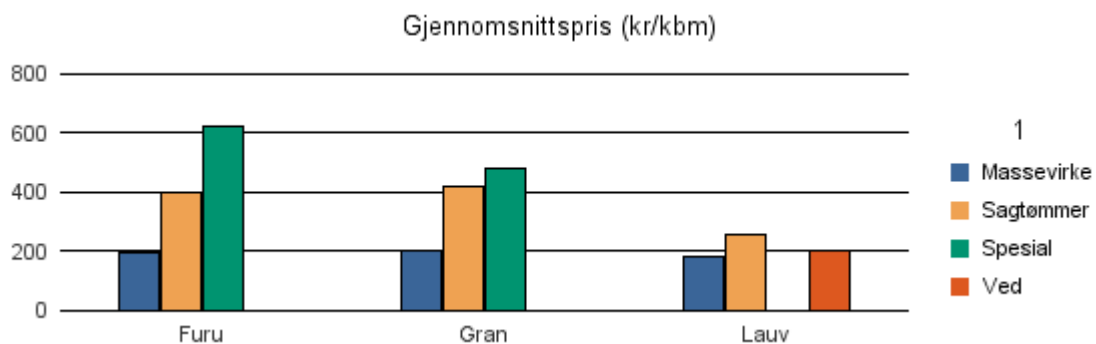
### Volum 2016 (kbm)

	Massevirke	Sagtømmer	Spesial	Ved	Vrak	Sum:
<b>Furu</b>	4 862	16 025	1 726		121	<b>22 734</b>
<b>Gran</b>	9 773	18 055	340		512	<b>28 680</b>
<b>Lauv</b>	70	103		25		<b>198</b>
<b>Sum:</b>	<b>14 705</b>	<b>34 183</b>	<b>2 066</b>	<b>25</b>	<b>633</b>	<b>51 612</b>



### Gjennomsnittspris 2016 (kr/kbm)

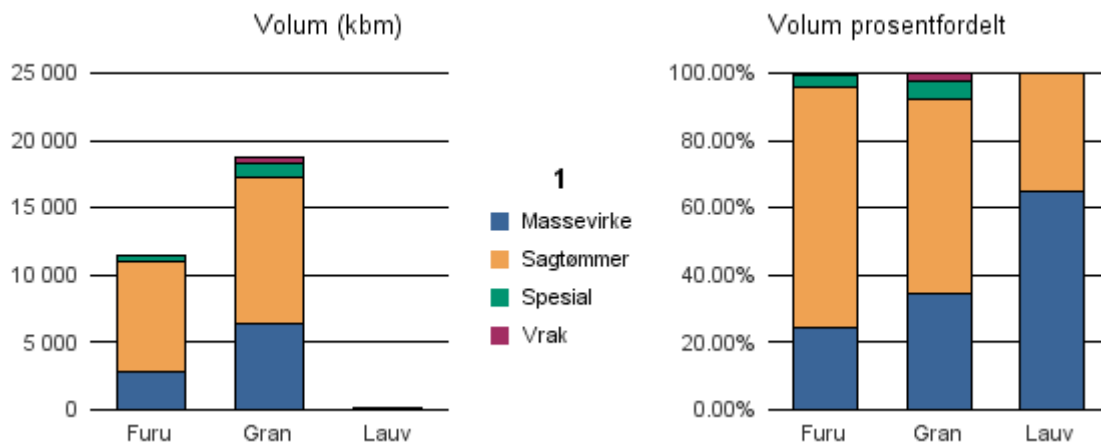
	Massevirke	Sagtømmer	Spesial	Ved
<b>Furu</b>	193	400	625	
<b>Gran</b>	205	422	480	
<b>Lauv</b>	181	254		200
<b>Gjennomsnitt:</b>	<b>193</b>	<b>359</b>	<b>553</b>	<b>200</b>



## 0632 ROLLAG

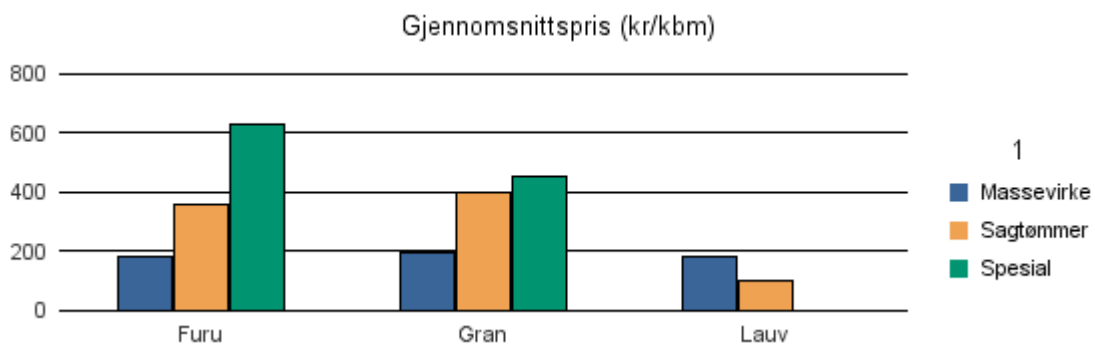
### Volum 2016 (kbm)

	Massevirke	Sagtømmer	Spesial	Ved	Vrak	Sum:
<b>Furu</b>	2 784	8 187	432		64	<b>11 467</b>
<b>Gran</b>	6 419	10 781	1 096		408	<b>18 704</b>
<b>Lauv</b>	41	22				<b>63</b>
<b>Sum:</b>	<b>9 244</b>	<b>18 990</b>	<b>1 528</b>		<b>472</b>	<b>30 234</b>



### Gjennomsnittspris 2016 (kr/kbm)

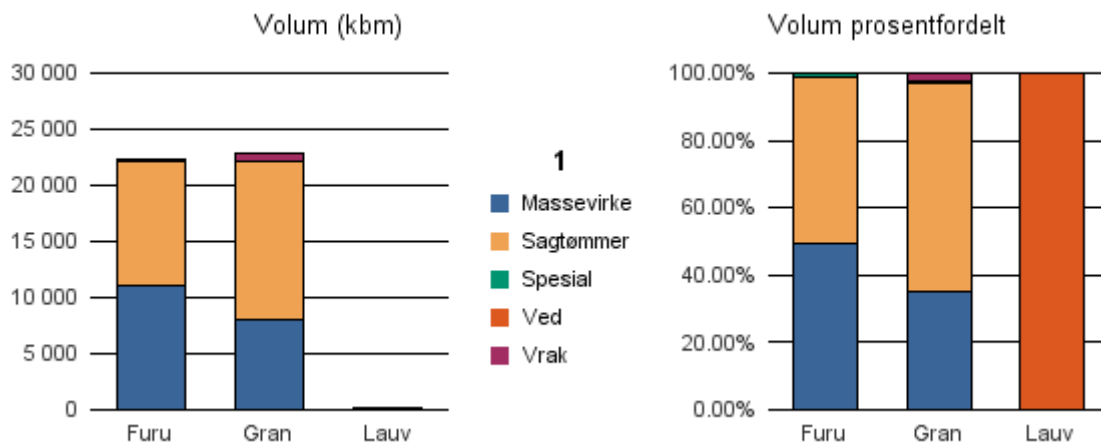
	Massevirke	Sagtømmer	Spesial	Ved
<b>Furu</b>	184	355	628	
<b>Gran</b>	198	401	452	
<b>Lauv</b>	181	101		
<b>Gjennomsnitt:</b>	<b>187</b>	<b>286</b>	<b>540</b>	



## 0633 NORE OG UVDAL

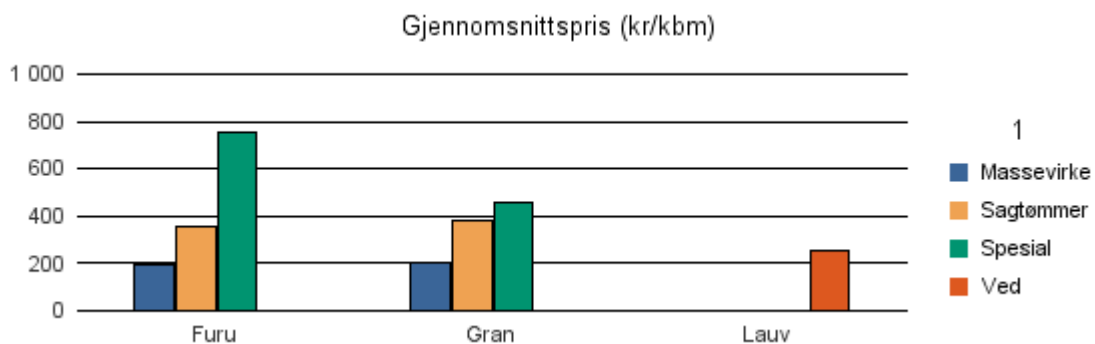
### Volum 2016 (kbm)

	Massevirke	Sagtømmer	Spesial	Ved	Vrak	Sum:
<b>Furu</b>	11 007	11 049	247		46	<b>22 349</b>
<b>Gran</b>	8 041	14 015	140		601	<b>22 797</b>
<b>Lauv</b>				107		<b>107</b>
<b>Sum:</b>	<b>19 048</b>	<b>25 064</b>	<b>387</b>	<b>107</b>	<b>647</b>	<b>45 253</b>



### Gjennomsnittspris 2016 (kr/kbm)

	Massevirke	Sagtømmer	Spesial	Ved
<b>Furu</b>	189	351	752	
<b>Gran</b>	201	381	457	
<b>Lauv</b>				252
<b>Gjennomsnitt:</b>	<b>195</b>	<b>366</b>	<b>605</b>	<b>252</b>



## Buskerud

### Bioenergi (fkbm og gjennomsnittspris) 2016

	Virkeskategori	Kommune/ Fylke	fkbm	kr/ fkbm
Rundvirke flis bar	6810	DRAMMEN	1 649	145
		FLÅ	312	132
		FLESBERG	2 090	137
		HOLE	531	138
		HURUM	2 438	138
		KONGSBERG	4 284	133
		KRØDSHERAD	2 078	129
		LIER	4 238	136
		MODUM	5 280	134
		NEDRE EIKER	550	151
		NORE OG UVDAL	514	134
		ØVRE EIKER	4 410	158
		RINGERIKE	3 785	133
		ROLLAG	1 459	133
		RØYKEN	3 995	134
		SIGDAL	2 457	129
	<b>Sum virkeskategori:</b>		<b>40 070</b>	
	<b>Sum bioenergi:</b>		<b>40 070</b>	