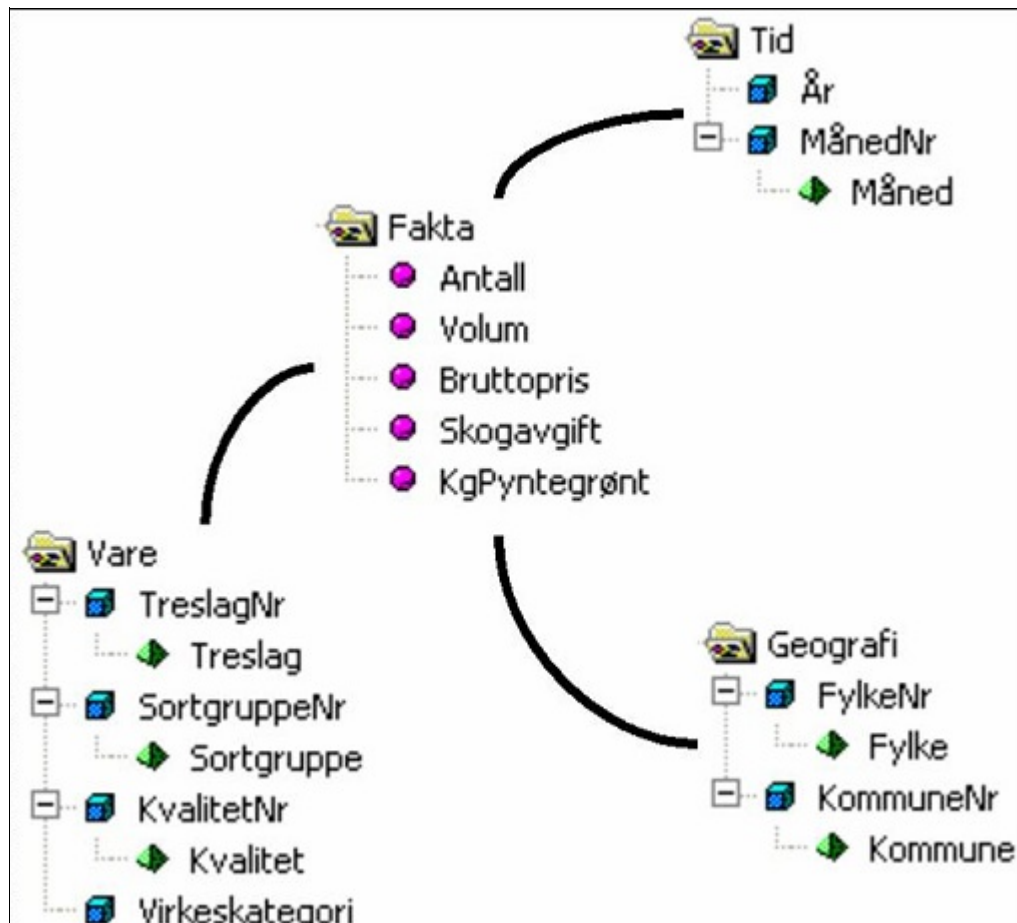


## Virkestatistikk fra SKOG-DATA AS

### Aust-Agder m/kommuner



Dataene i rapporten er hentet fra VSOP-databasen som inneholder virkesdata med tilhørende innbetalinger til skogfond. Den 01.06.2015 tok Landbruksdirektoratet over driften av VSOP. Derfor er data som har kommet via manuell innrapportering (det vil si virke som ikke er offentlig målt) siden 01.05.2015 ikke med i denne statistikken fra Skog-Data.

Rapporten er laget med Business Objects, som er sluttbrukerverktøyet i Skog-Data sine datavarehus-løsninger. Business Objects er et meget sterkt rapportverktøy som effektivt kan presentere store mengder data.

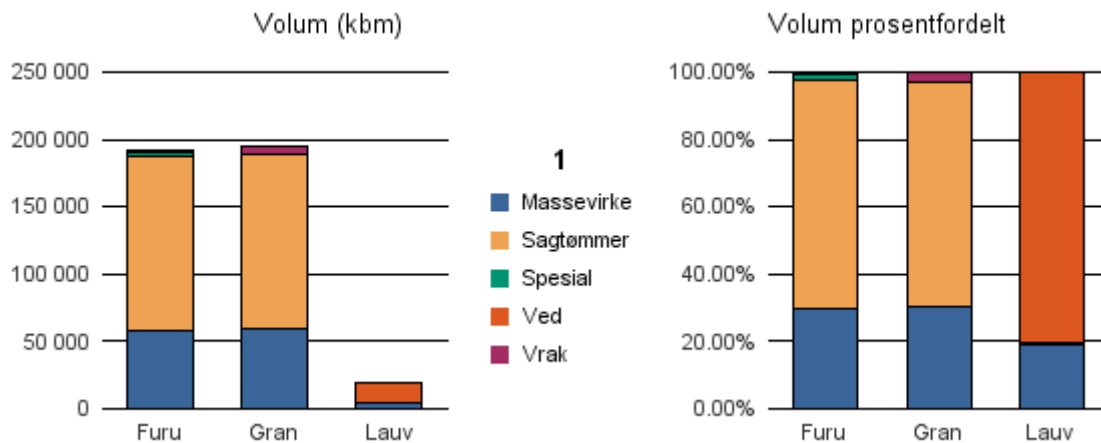
**Rapportene kan lastes ned fra [www.skogdata.no/virkesstatistikk](http://www.skogdata.no/virkesstatistikk)**

**For mer informasjon, kontakt: [kh@skogdata.no](mailto:kh@skogdata.no)**

## Aust-Agder

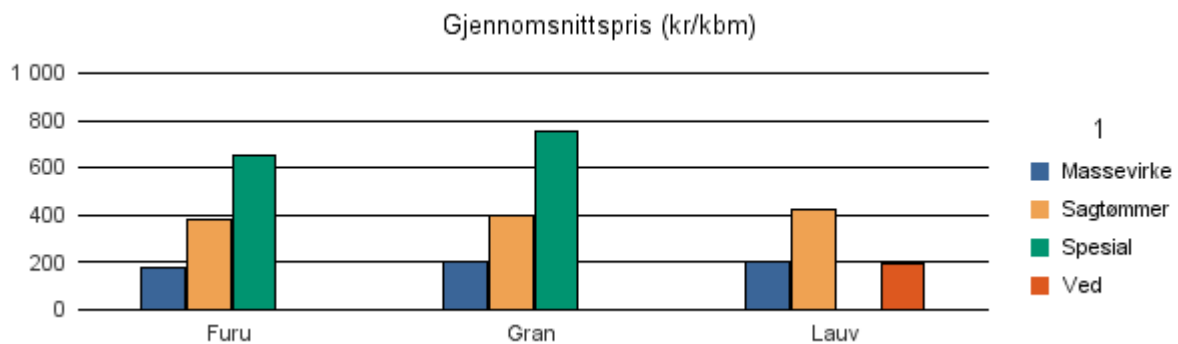
### Volum 2016 (kbm)

	Massevirke	Sagtømmer	Spesial	Ved	Vrak	Sum:
<b>Furu</b>	57 040	129 732	3 659		903	191 334
<b>Gran</b>	58 851	129 577	12		5 662	194 102
<b>Lauv</b>	3 618	156		15 289		19 063
<b>Sum:</b>	<b>119 509</b>	<b>259 465</b>	<b>3 671</b>	<b>15 289</b>	<b>6 565</b>	<b>404 499</b>



### Gjennomsnittspris 2016 (kr/kbm)

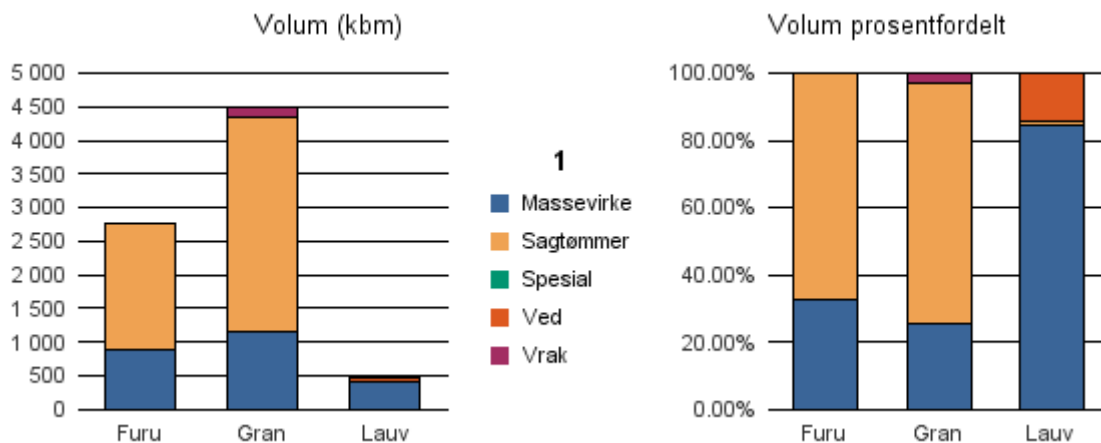
	Massevirke	Sagtømmer	Spesial	Ved
<b>Furu</b>	174	376	650	
<b>Gran</b>	204	396	750	
<b>Lauv</b>	203	422		194
<b>Gjennomsnitt:</b>	<b>194</b>	<b>398</b>	<b>700</b>	<b>194</b>



## 0901 RISØR

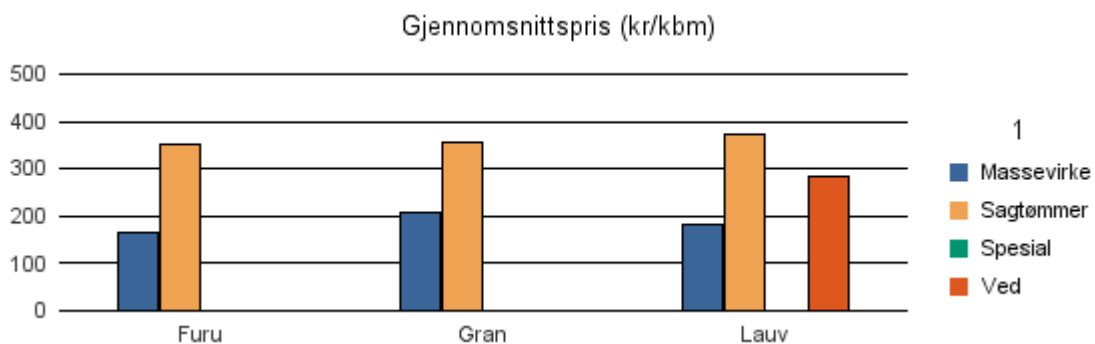
### Volum 2016 (kbm)

	Massevirke	Sagtømmer	Spesial	Ved	Vrak	Sum:
<b>Furu</b>	898	1 865	0		6	<b>2 769</b>
<b>Gran</b>	1 140	3 208			139	<b>4 487</b>
<b>Lauv</b>	397	6		68		<b>471</b>
<b>Sum:</b>	<b>2 435</b>	<b>5 079</b>	<b>0</b>	<b>68</b>	<b>145</b>	<b>7 727</b>



### Gjennomsnittspris 2016 (kr/kbm)

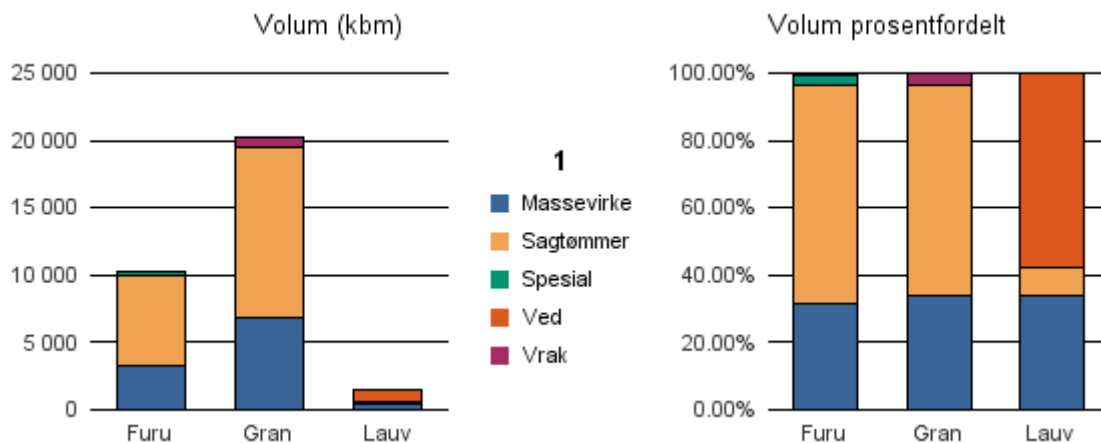
	Massevirke	Sagtømmer	Spesial	Ved
<b>Furu</b>	163	351	#DIV/0	
<b>Gran</b>	206	357		
<b>Lauv</b>	181	371		285
<b>Gjennomsnitt:</b>	<b>183</b>	<b>360</b>	<b>#DIV/0</b>	<b>285</b>



## 0904 GRIMSTAD

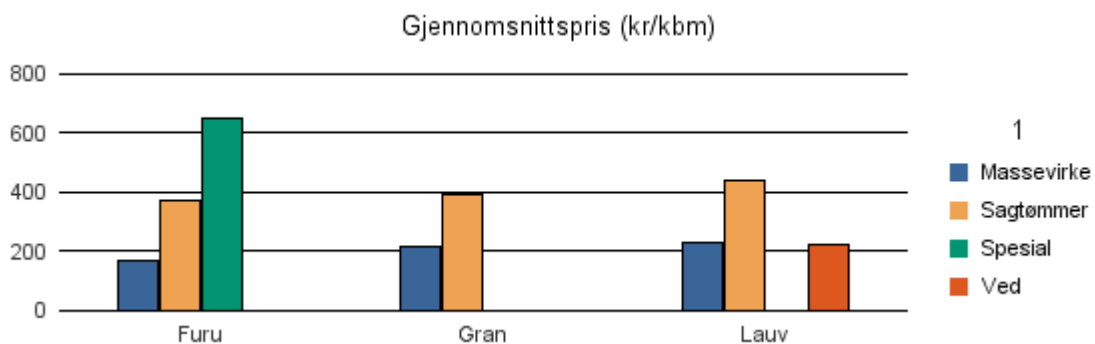
### Volum 2016 (kbm)

	Massevirke	Sagtømmer	Spesial	Ved	Vrak	Sum:
<b>Furu</b>	3 215	6 750	267		81	<b>10 313</b>
<b>Gran</b>	6 872	12 587			760	<b>20 219</b>
<b>Lauv</b>	469	119		798		<b>1 386</b>
<b>Sum:</b>	<b>10 556</b>	<b>19 456</b>	<b>267</b>	<b>798</b>	<b>841</b>	<b>31 918</b>



### Gjennomsnittspris 2016 (kr/kbm)

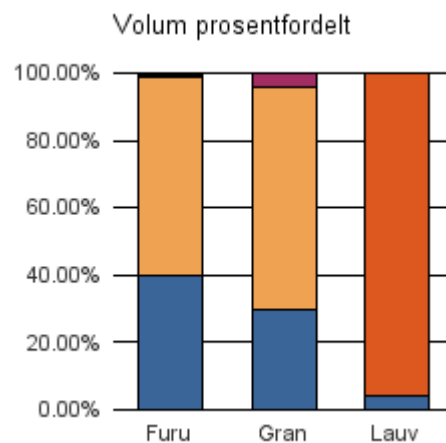
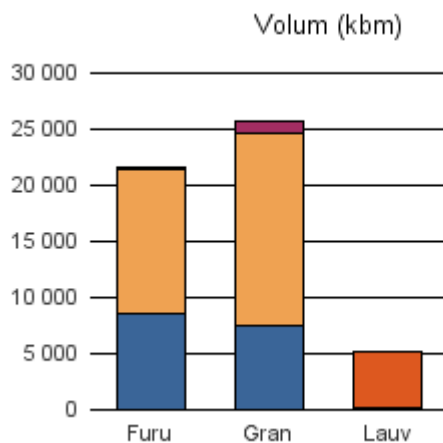
	Massevirke	Sagtømmer	Spesial	Ved
<b>Furu</b>	171	372	647	
<b>Gran</b>	213	395		
<b>Lauv</b>	230	438		220
<b>Gjennomsnitt:</b>	<b>205</b>	<b>402</b>	<b>647</b>	<b>220</b>



## 0906 ARENDAL

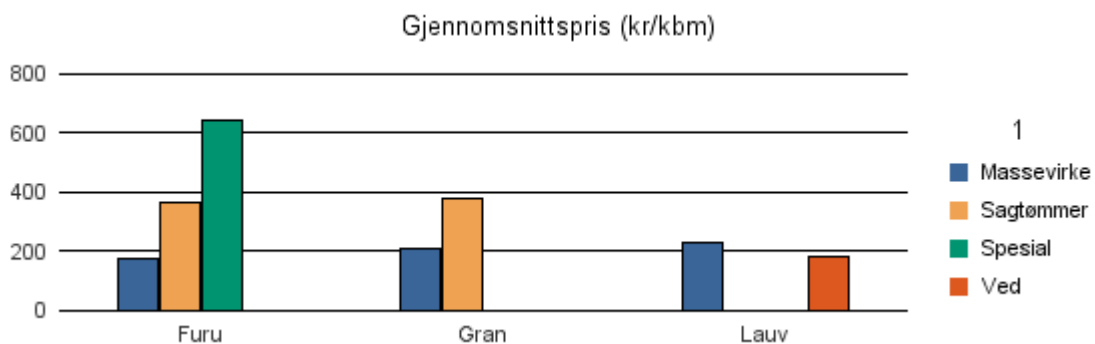
### Volum 2016 (kbm)

	Massevirke	Sagtømmer	Spesial	Ved	Vrak	Sum:
<b>Furu</b>	8 580	12 792	117		145	<b>21 634</b>
<b>Gran</b>	7 530	17 073			1 046	<b>25 649</b>
<b>Lauv</b>	211			4 953		<b>5 164</b>
<b>Sum:</b>	<b>16 321</b>	<b>29 865</b>	<b>117</b>	<b>4 953</b>	<b>1 191</b>	<b>52 447</b>



### Gjennomsnittspris 2016 (kr/kbm)

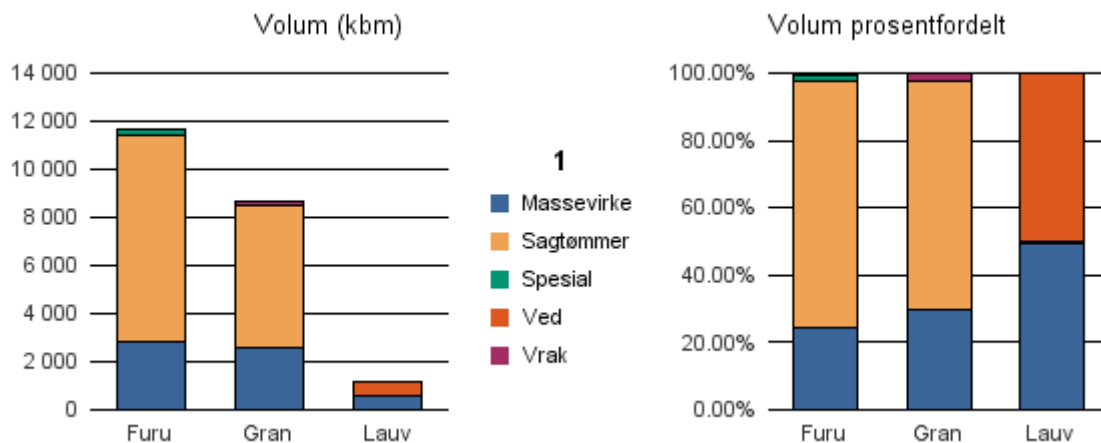
	Massevirke	Sagtømmer	Spesial	Ved
<b>Furu</b>	177	365	642	
<b>Gran</b>	208	380		
<b>Lauv</b>	226			179
<b>Gjennomsnitt:</b>	<b>204</b>	<b>372</b>	<b>642</b>	<b>179</b>



## 0911 GJERSTAD

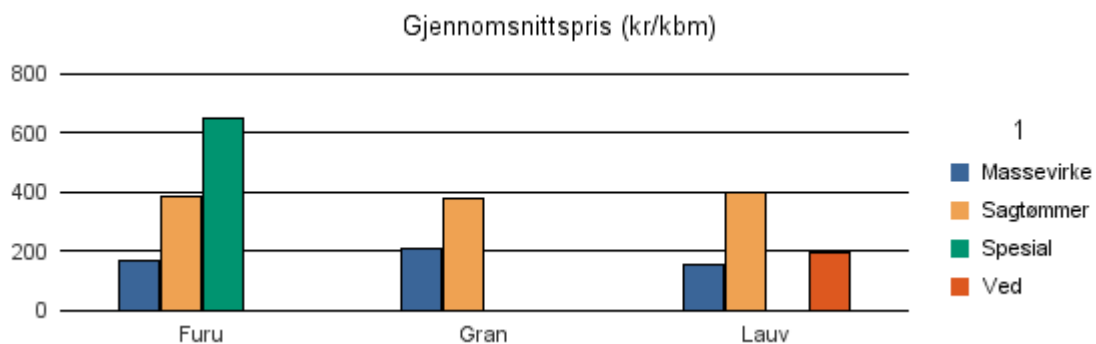
### Volum 2016 (kbm)

	Massevirke	Sagtømmer	Spesial	Ved	Vrak	Sum:
<b>Furu</b>	2 807	8 593	228		51	<b>11 679</b>
<b>Gran</b>	2 559	5 923			200	<b>8 682</b>
<b>Lauv</b>	549	9		557		<b>1 115</b>
<b>Sum:</b>	<b>5 915</b>	<b>14 525</b>	<b>228</b>	<b>557</b>	<b>251</b>	<b>21 476</b>



### Gjennomsnittspris 2016 (kr/kbm)

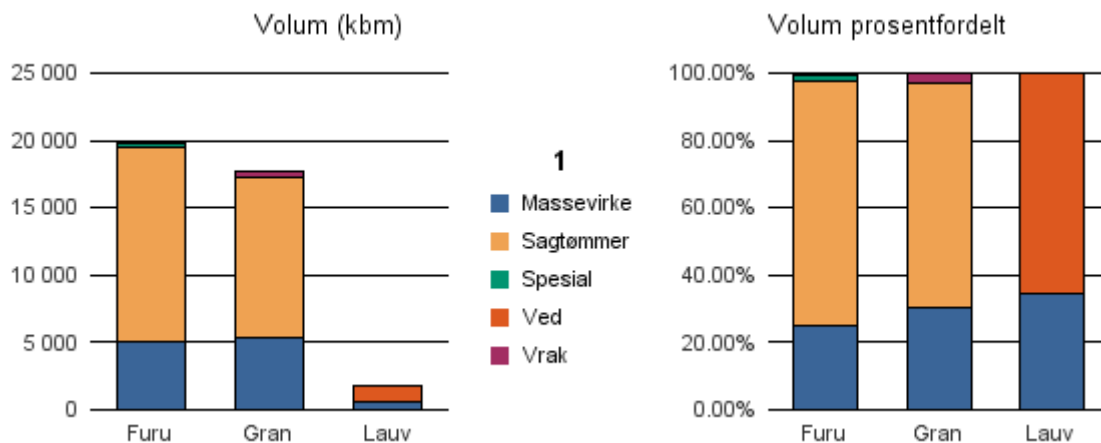
	Massevirke	Sagtømmer	Spesial	Ved
<b>Furu</b>	168	385	648	
<b>Gran</b>	207	377		
<b>Lauv</b>	156	401		196
<b>Gjennomsnitt:</b>	<b>177</b>	<b>388</b>	<b>648</b>	<b>196</b>



## 0912 VEGÅRSHEI

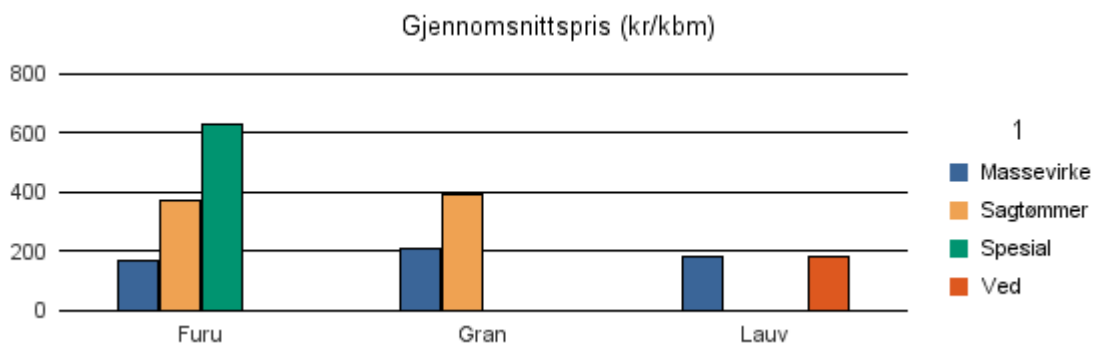
### Volum 2016 (kbm)

	Massevirke	Sagtømmer	Spesial	Ved	Vrak	Sum:
<b>Furu</b>	4 959	14 455	398		87	<b>19 899</b>
<b>Gran</b>	5 310	11 935			486	<b>17 731</b>
<b>Lauv</b>	581			1 096		<b>1 677</b>
<b>Sum:</b>	<b>10 850</b>	<b>26 390</b>	<b>398</b>	<b>1 096</b>	<b>573</b>	<b>39 307</b>



### Gjennomsnittspris 2016 (kr/kbm)

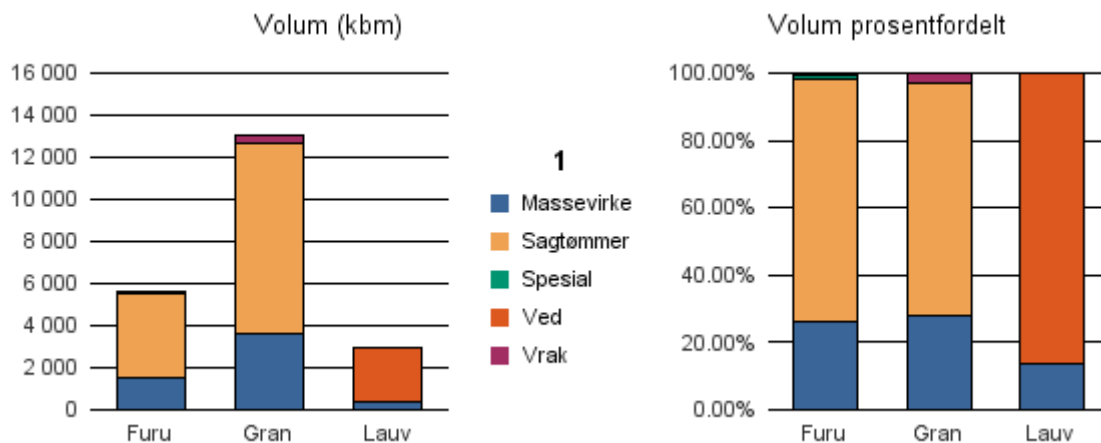
	Massevirke	Sagtømmer	Spesial	Ved
<b>Furu</b>	166	373	630	
<b>Gran</b>	206	389		
<b>Lauv</b>	183			185
<b>Gjennomsnitt:</b>	<b>185</b>	<b>381</b>	<b>630</b>	<b>185</b>



## 0914 TVEDESTRAND

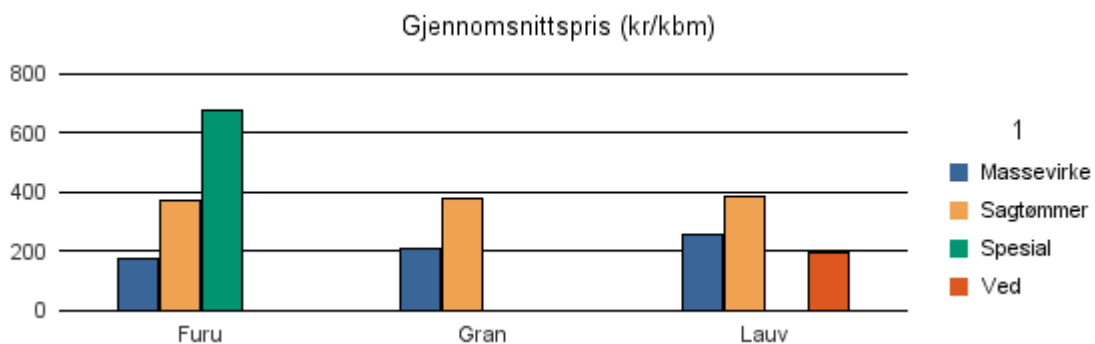
### Volum 2016 (kbm)

	Massevirke	Sagtømmer	Spesial	Ved	Vrak	Sum:
<b>Furu</b>	1 454	4 074	62		37	<b>5 627</b>
<b>Gran</b>	3 604	9 028			416	<b>13 048</b>
<b>Lauv</b>	384	12		2 501		<b>2 897</b>
<b>Sum:</b>	<b>5 442</b>	<b>13 114</b>	<b>62</b>	<b>2 501</b>	<b>453</b>	<b>21 572</b>



### Gjennomsnittspris 2016 (kr/kbm)

	Massevirke	Sagtømmer	Spesial	Ved
<b>Furu</b>	174	369	678	
<b>Gran</b>	209	381		
<b>Lauv</b>	255	383		196
<b>Gjennomsnitt:</b>	<b>213</b>	<b>378</b>	<b>678</b>	<b>196</b>

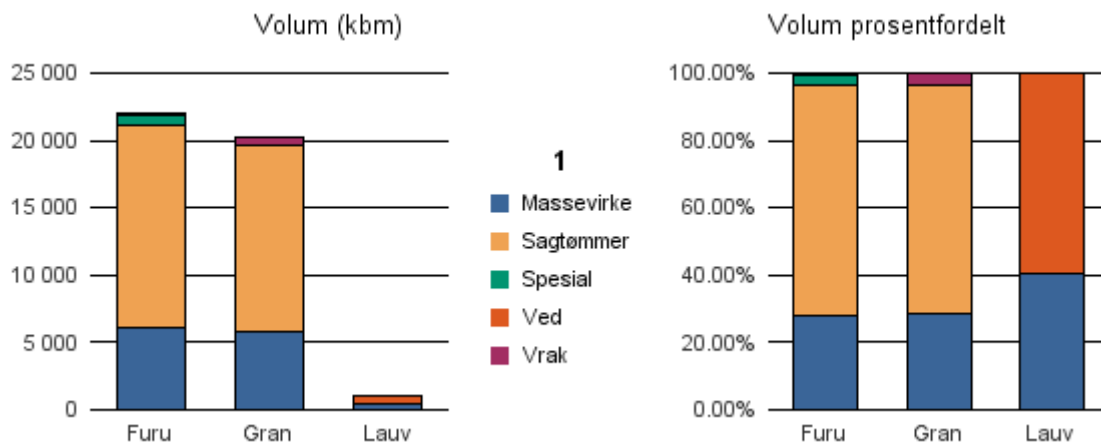




## 0919 FROLAND

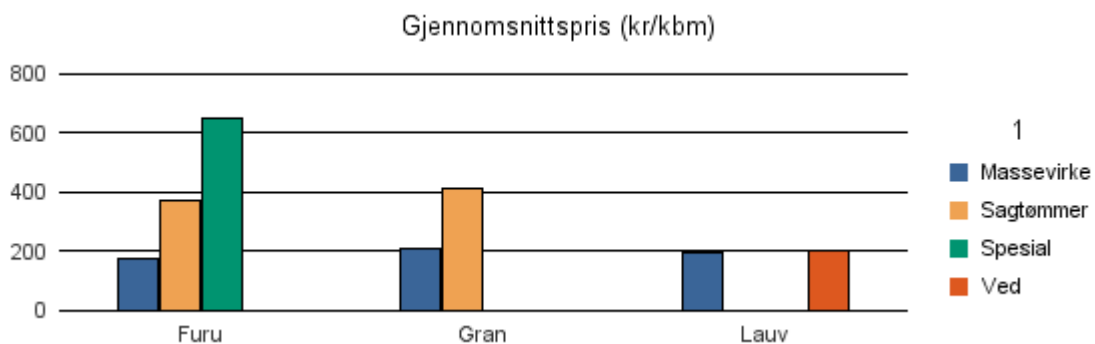
### Volum 2016 (kbm)

	Massevirke	Sagtømmer	Spesial	Ved	Vrak	Sum:
<b>Furu</b>	6 079	15 082	726		106	<b>21 993</b>
<b>Gran</b>	5 803	13 809			665	<b>20 277</b>
<b>Lauv</b>	385			562		<b>947</b>
<b>Sum:</b>	<b>12 267</b>	<b>28 891</b>	<b>726</b>	<b>562</b>	<b>771</b>	<b>43 217</b>



### Gjennomsnittspris 2016 (kr/kbm)

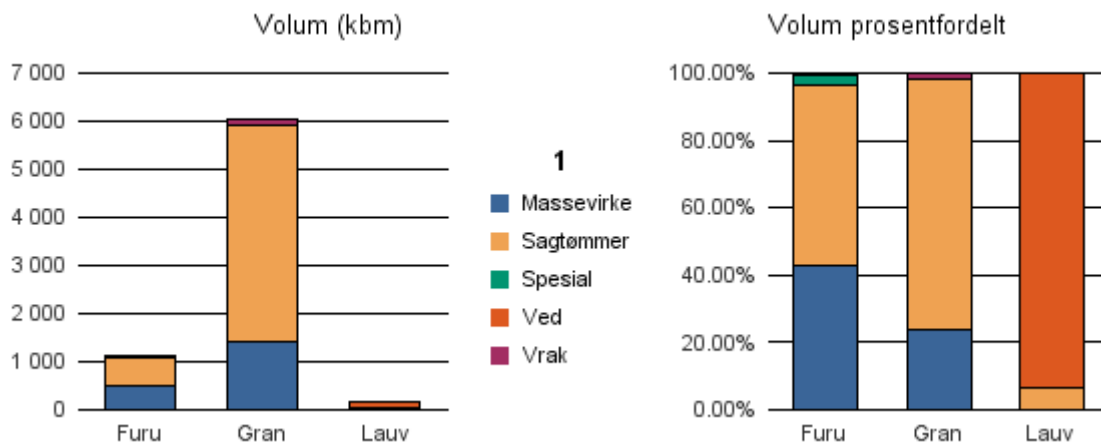
	Massevirke	Sagtømmer	Spesial	Ved
<b>Furu</b>	172	369	647	
<b>Gran</b>	208	411		
<b>Lauv</b>	198			203
<b>Gjennomsnitt:</b>	<b>193</b>	<b>390</b>	<b>647</b>	<b>203</b>



## 0926 LILLESAND

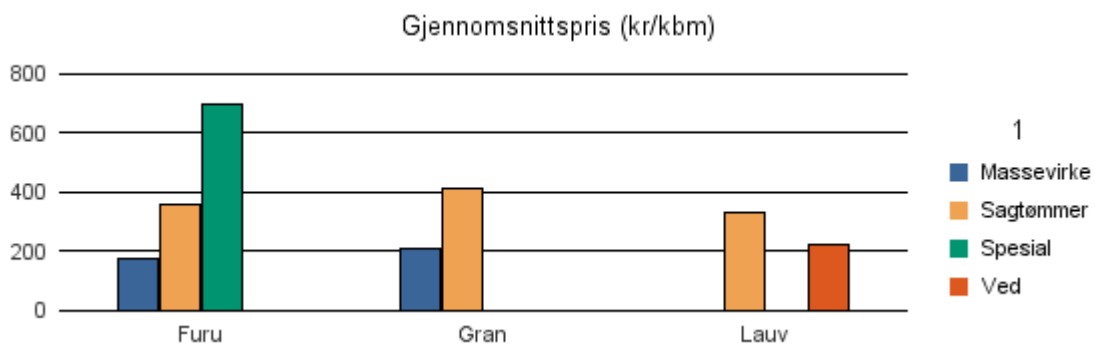
### Volum 2016 (kbm)

	Massevirke	Sagtømmer	Spesial	Ved	Vrak	Sum:
<b>Furu</b>	481	607	34		7	<b>1 129</b>
<b>Gran</b>	1 419	4 514			94	<b>6 027</b>
<b>Lauv</b>		10		152		<b>162</b>
<b>Sum:</b>	<b>1 900</b>	<b>5 131</b>	<b>34</b>	<b>152</b>	<b>101</b>	<b>7 318</b>



### Gjennomsnittspris 2016 (kr/kbm)

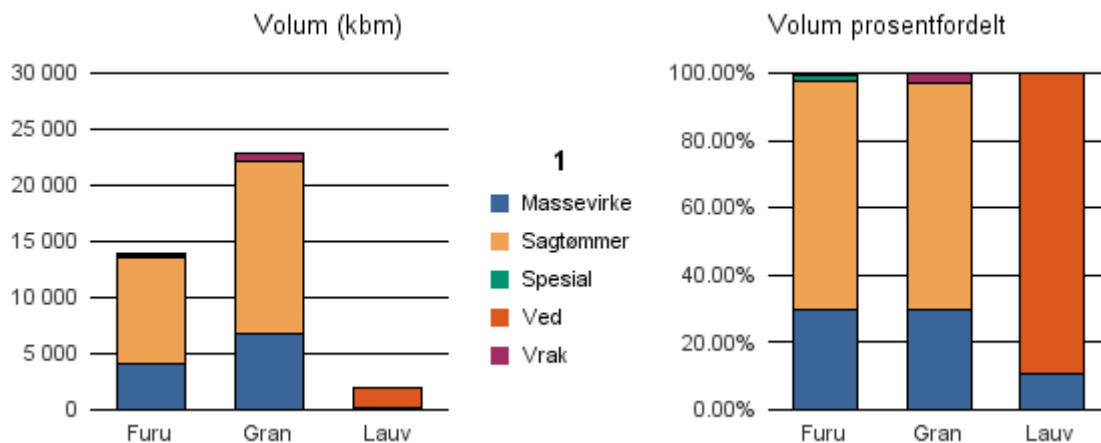
	Massevirke	Sagtømmer	Spesial	Ved
<b>Furu</b>	177	361	700	
<b>Gran</b>	207	410		
<b>Lauv</b>		332		226
<b>Gjennomsnitt:</b>	<b>192</b>	<b>368</b>	<b>700</b>	<b>226</b>



## 0928 BIRKENES

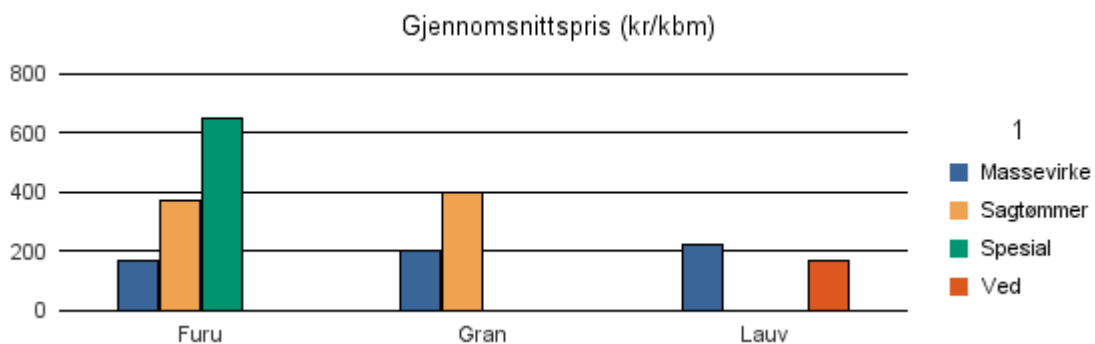
### Volum 2016 (kbm)

	Massevirke	Sagtømmer	Spesial	Ved	Vrak	Sum:
<b>Furu</b>	4 102	9 374	290		81	<b>13 847</b>
<b>Gran</b>	6 738	15 422			722	<b>22 882</b>
<b>Lauv</b>	199			1 696		<b>1 895</b>
<b>Sum:</b>	<b>11 039</b>	<b>24 796</b>	<b>290</b>	<b>1 696</b>	<b>803</b>	<b>38 624</b>



### Gjennomsnittspris 2016 (kr/kbm)

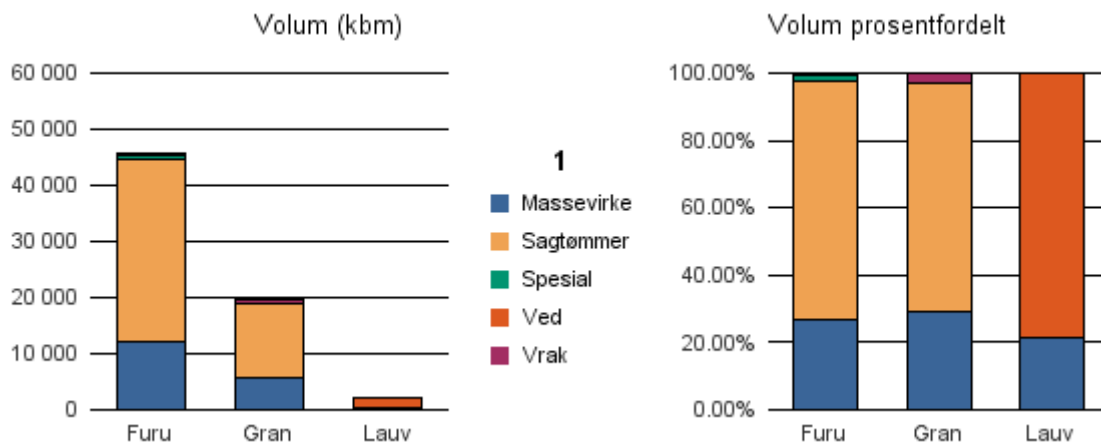
	Massevirke	Sagtømmer	Spesial	Ved
<b>Furu</b>	168	373	651	
<b>Gran</b>	202	398		
<b>Lauv</b>	219			170
<b>Gjennomsnitt:</b>	<b>196</b>	<b>385</b>	<b>651</b>	<b>170</b>



## 0929 ÅMLI

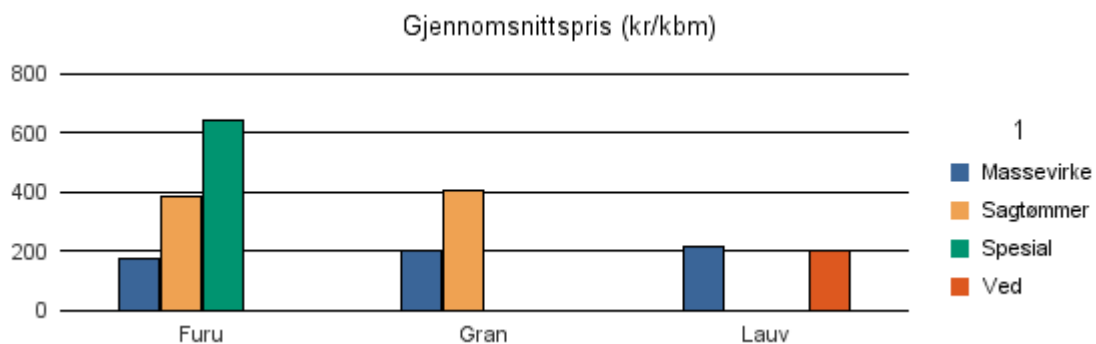
### Volum 2016 (kbm)

	Massevirke	Sagtømmer	Spesial	Ved	Vrak	Sum:
<b>Furu</b>	12 032	32 537	742		227	<b>45 538</b>
<b>Gran</b>	5 657	13 287			599	<b>19 543</b>
<b>Lauv</b>	430			1 567		<b>1 997</b>
<b>Sum:</b>	<b>18 119</b>	<b>45 824</b>	<b>742</b>	<b>1 567</b>	<b>826</b>	<b>67 078</b>



### Gjennomsnittspris 2016 (kr/kbm)

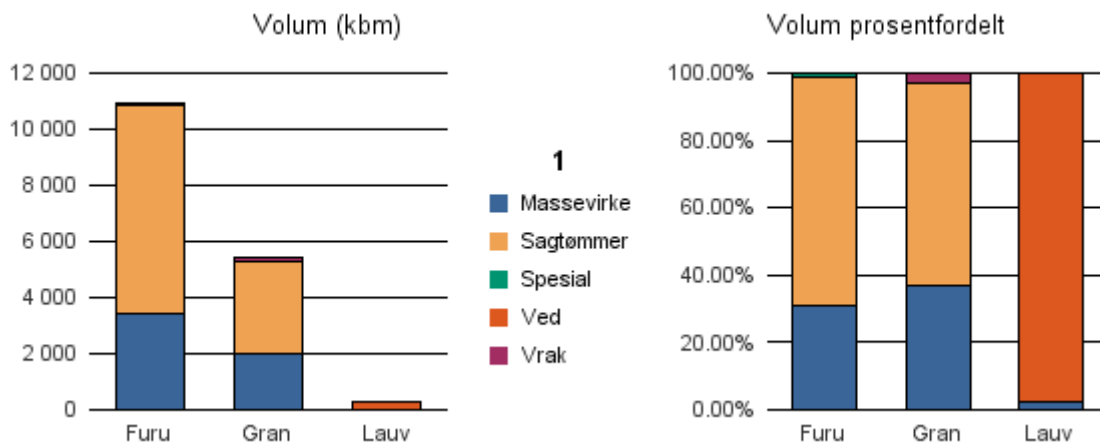
	Massevirke	Sagtømmer	Spesial	Ved
<b>Furu</b>	175	383	644	
<b>Gran</b>	202	406		
<b>Lauv</b>	218			204
<b>Gjennomsnitt:</b>	<b>198</b>	<b>394</b>	<b>644</b>	<b>204</b>



## 0935 IVELAND

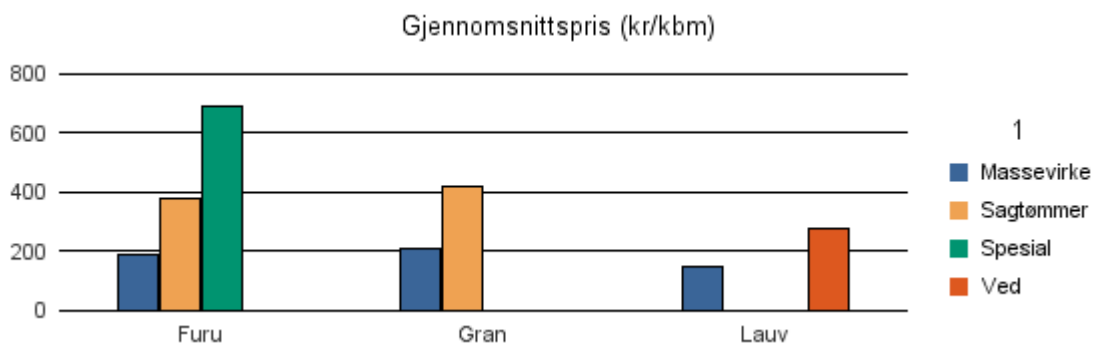
### Volum 2016 (kbm)

	Massevirke	Sagtømmer	Spesial	Ved	Vrak	Sum:
<b>Furu</b>	3 391	7 437	82		17	<b>10 927</b>
<b>Gran</b>	2 011	3 265			175	<b>5 451</b>
<b>Lauv</b>	6			262		<b>268</b>
<b>Sum:</b>	<b>5 408</b>	<b>10 702</b>	<b>82</b>	<b>262</b>	<b>192</b>	<b>16 646</b>



### Gjennomsnittspris 2016 (kr/kbm)

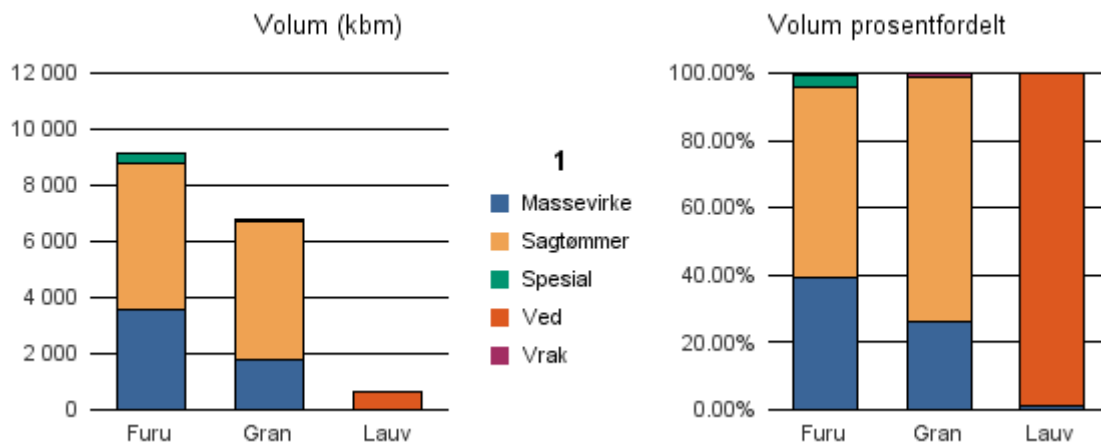
	Massevirke	Sagtømmer	Spesial	Ved
<b>Furu</b>	189	380	690	
<b>Gran</b>	208	417		
<b>Lauv</b>	150			274
<b>Gjennomsnitt:</b>	<b>183</b>	<b>398</b>	<b>690</b>	<b>274</b>



## 0937 EVJE OG HORNNES

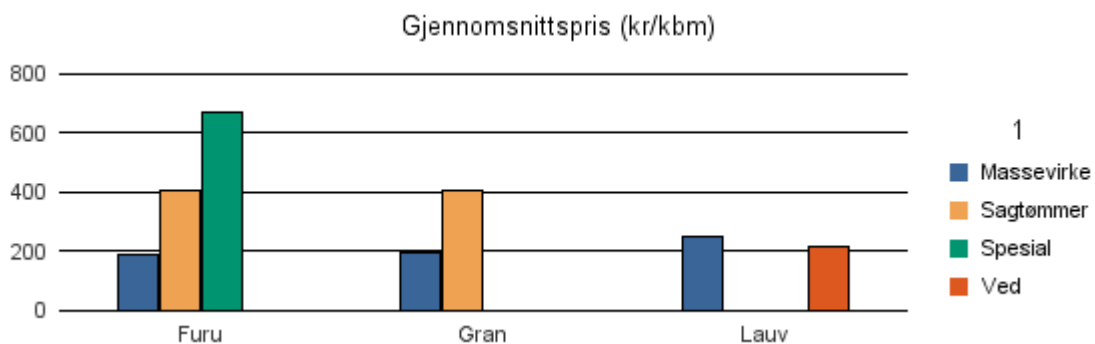
### Volum 2016 (kbm)

	Massevirke	Sagtømmer	Spesial	Ved	Vrak	Sum:
<b>Furu</b>	3 564	5 231	319		51	<b>9 165</b>
<b>Gran</b>	1 752	4 952			72	<b>6 776</b>
<b>Lauv</b>	7			601		<b>608</b>
<b>Sum:</b>	<b>5 323</b>	<b>10 183</b>	<b>319</b>	<b>601</b>	<b>123</b>	<b>16 549</b>



### Gjennomsnittspris 2016 (kr/kbm)

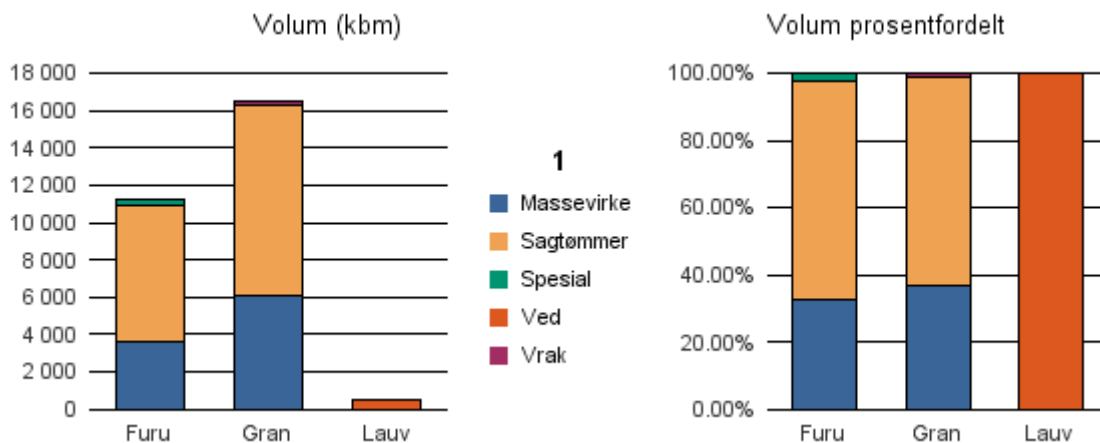
	Massevirke	Sagtømmer	Spesial	Ved
<b>Furu</b>	189	408	673	
<b>Gran</b>	192	405		
<b>Lauv</b>	251			216
<b>Gjennomsnitt:</b>	<b>210</b>	<b>407</b>	<b>673</b>	<b>216</b>



## 0938 BYGLAND

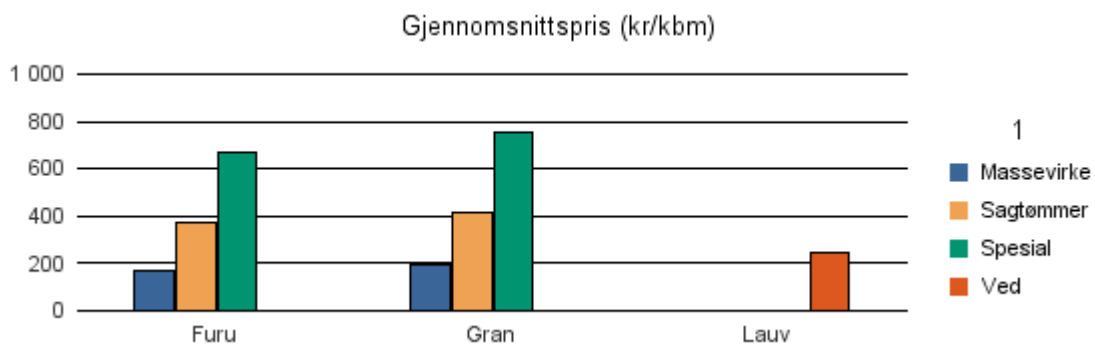
### Volum 2016 (kbm)

	Massevirke	Sagtømmer	Spesial	Ved	Vrak	Sum:
<b>Furu</b>	3 665	7 266	261		6	<b>11 198</b>
<b>Gran</b>	6 038	10 277	12		216	<b>16 543</b>
<b>Lauv</b>				476		<b>476</b>
<b>Sum:</b>	<b>9 703</b>	<b>17 543</b>	<b>273</b>	<b>476</b>	<b>222</b>	<b>28 217</b>



### Gjennomsnittspris 2016 (kr/kbm)

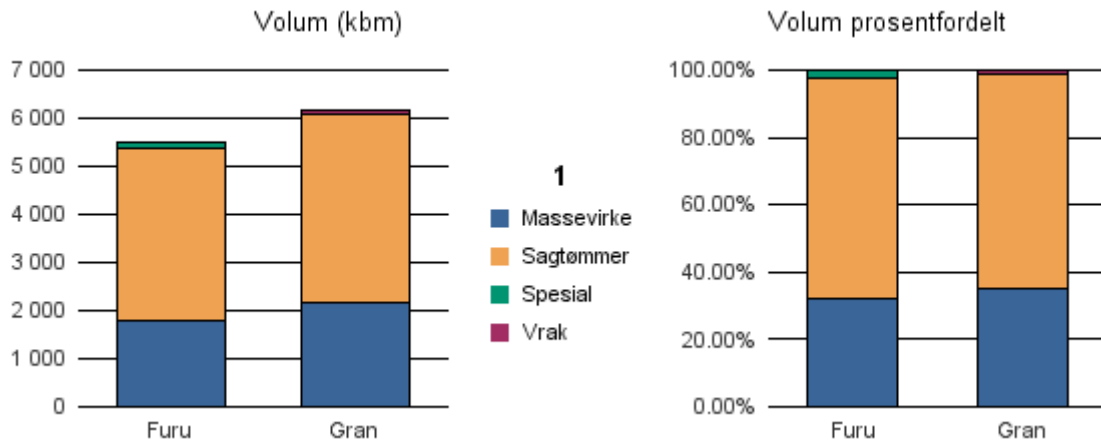
	Massevirke	Sagtømmer	Spesial	Ved
<b>Furu</b>	170	369	672	
<b>Gran</b>	191	415	750	
<b>Lauv</b>				247
<b>Gjennomsnitt:</b>	<b>180</b>	<b>392</b>	<b>711</b>	<b>247</b>



## 0940 VALLE

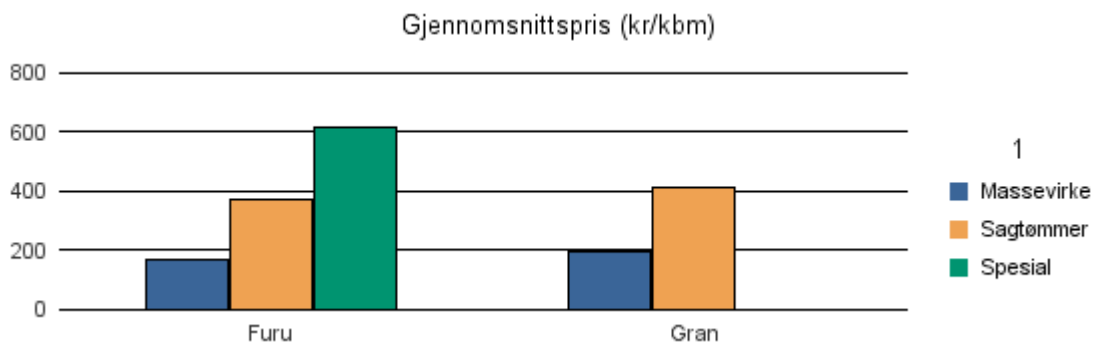
### Volum 2016 (kbm)

	Massevirke	Sagtømmer	Spesial	Ved	Vrak	Sum:
<b>Furu</b>	1 774	3 599	133		1	<b>5 507</b>
<b>Gran</b>	2 154	3 942			67	<b>6 163</b>
<b>Sum:</b>	<b>3 928</b>	<b>7 541</b>	<b>133</b>		<b>68</b>	<b>11 670</b>



### Gjennomsnittspris 2016 (kr/kbm)

	Massevirke	Sagtømmer	Spesial	Ved
<b>Furu</b>	170	371	618	
<b>Gran</b>	193	411		
<b>Gjennomsnitt:</b>	<b>182</b>	<b>391</b>	<b>618</b>	

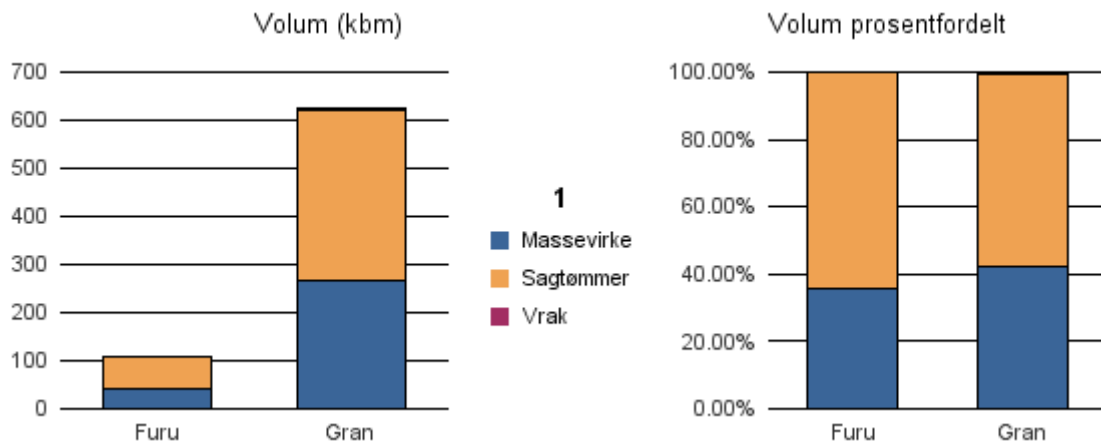




## 0941 BYKLE

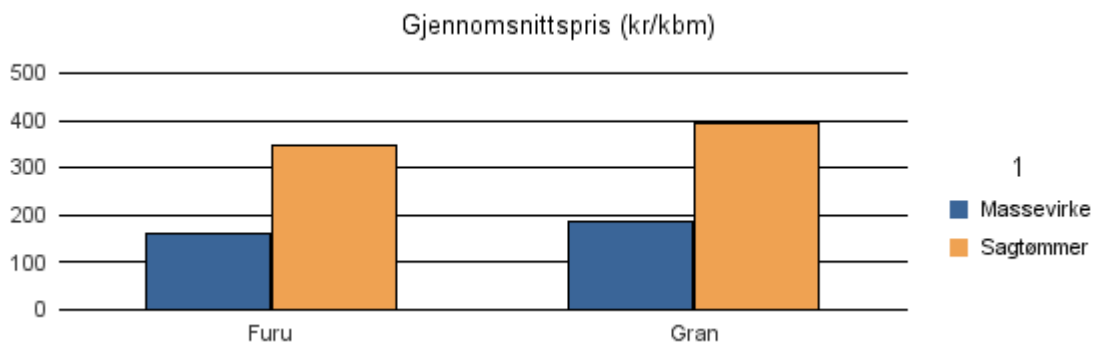
### Volum 2016 (kbm)

	Massevirke	Sagtømmer	Spesial	Ved	Vrak	Sum:
<b>Furu</b>	39	70				<b>109</b>
<b>Gran</b>	264	355			5	<b>624</b>
<b>Sum:</b>	<b>303</b>	<b>425</b>			<b>5</b>	<b>733</b>



### Gjennomsnittspris 2016 (kr/kbm)

	Massevirke	Sagtømmer	Spesial	Ved
<b>Furu</b>	158	349		
<b>Gran</b>	185	394		
<b>Gjennomsnitt:</b>	<b>172</b>	<b>371</b>		



## Aust-Agder

### Bioenergi (fkbm og gjennomsnittspris) 2016

	Virkeskategori	Kommune/ Fylke	fkbm	kr/ fkbm
Rundvirke flis bar	6810	ÅMLI	1 829	136
		ARENDAL	4 981	151
		BIRKENES	606	135
		BYGLAND	504	113
		EVJE OG HORNNES	248	128
		FROLAND	2 625	149
		GJERSTAD	907	128
		GRIMSTAD	3 190	144
		IVELAND	349	115
		LILLESAND	302	165
		RISØR	630	122
		TVEDESTRAND	3 322	161
		VALLE	36	88
		VEGÅRSHEI	2 080	145
	<b>Sum virkeskategori:</b>		<b>21 609</b>	
	<b>Sum bioenergi:</b>		<b>21 609</b>	