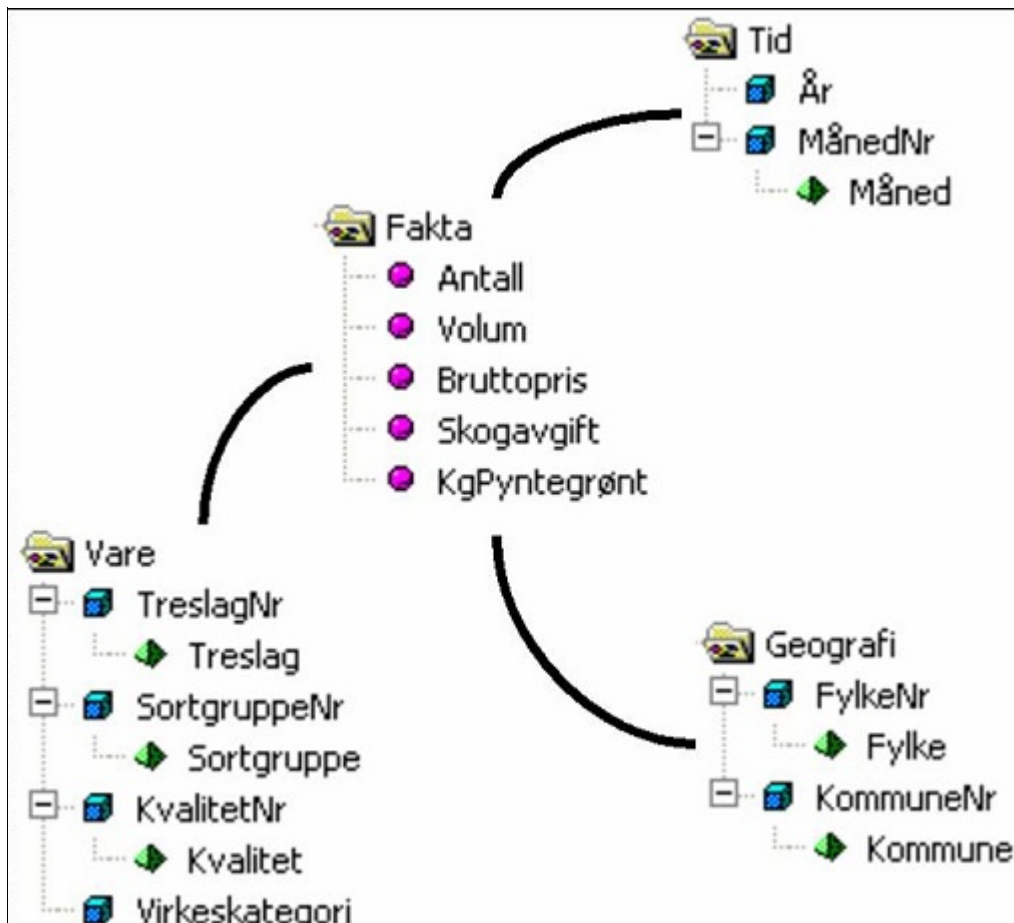


## Virkestatistikk fra **SKOG-DATA AS**

### Akershus m/kommuner



Dataene i rapporten er hentet fra VSOP-databasen som inneholder virkesdata med tilhørende innbetalinger til skogfond. Den 01.06.2015 tok Landbruksdirektoratet over driften av VSOP. Derfor er data som har kommet via manuell innrapportering (det vil si virke som ikke er offentlig målt) siden 01.05.2015 ikke med i denne statistikken fra Skog-Data.

Rapporten er laget med Business Objects, som er sluttbrukerverktøyet i Skog-Data sine datavarehus-løsninger. Business Objects er et meget sterkt rapportverktøy som effektivt kan presentere store mengder data.

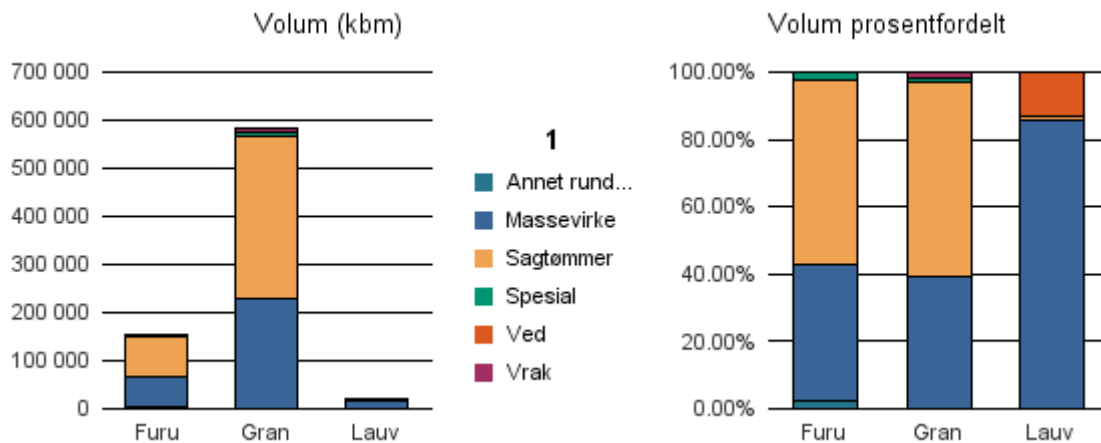
**Rapportene kan lastes ned fra [www.skogdata.no/virkesstatistikk](http://www.skogdata.no/virkesstatistikk)**

**For mer informasjon, kontakt: [kh@skogdata.no](mailto:kh@skogdata.no)**

## Akershus

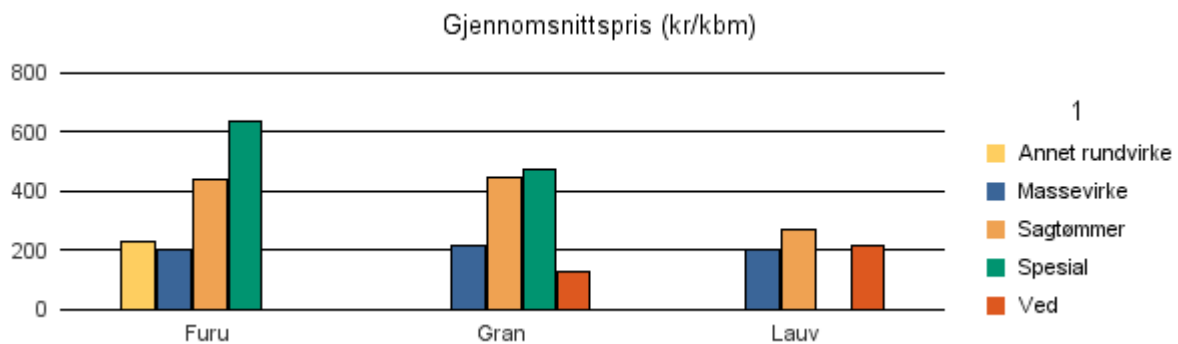
### Volum 2016 (kbm)

	Massevirke	Sagtømmer	Spesial	Ved	Vrak	Sum:
<b>Furu</b>	62 012	82 339	3 527		366	151 403
<b>Gran</b>	229 131	338 904	6 045	274	10 236	584 590
<b>Lauv</b>	16 132	204		2 472		18 808
<b>Sum:</b>	<b>307 275</b>	<b>421 447</b>	<b>9 572</b>	<b>2 746</b>	<b>10 602</b>	<b>754 801</b>



### Gjennomsnittspris 2016 (kr/kbm)

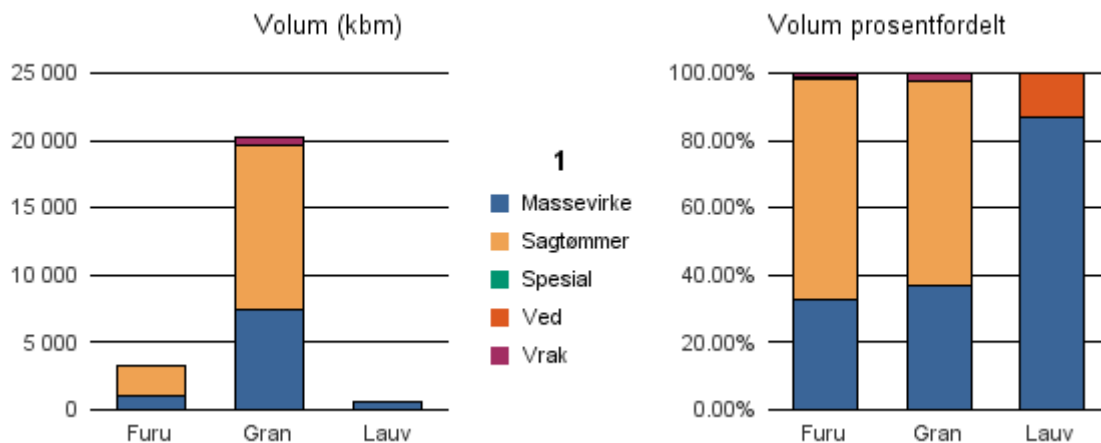
	Massevirke	Sagtømmer	Spesial	Ved
<b>Furu</b>	200	438	635	
<b>Gran</b>	216	444	474	130
<b>Lauv</b>	205	268		212
<b>Gjennomsnitt:</b>	<b>207</b>	<b>384</b>	<b>554</b>	<b>171</b>



## 0211 VESTBY

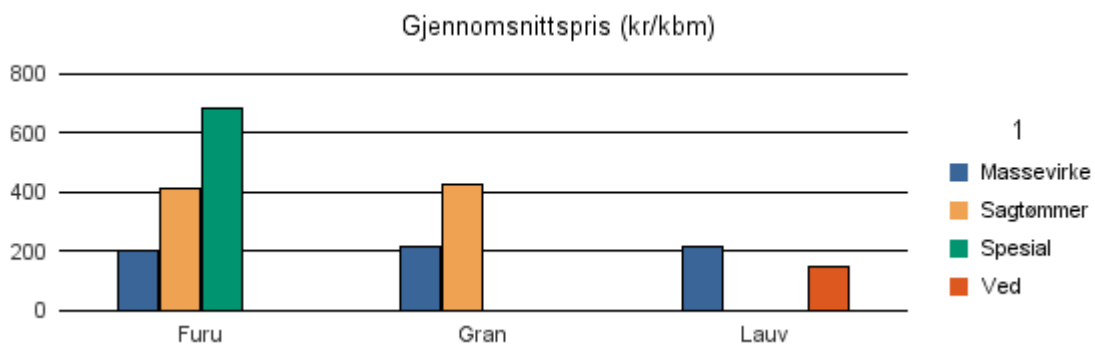
### Volum 2016 (kbm)

	Massevirke	Sagtømmer	Spesial	Ved	Vrak	Sum:
<b>Furu</b>	1 066	2 123	34		32	<b>3 255</b>
<b>Gran</b>	7 483	12 220			494	<b>20 197</b>
<b>Lauv</b>	525			78		<b>603</b>
<b>Sum:</b>	<b>9 074</b>	<b>14 343</b>	<b>34</b>	<b>78</b>	<b>526</b>	<b>24 055</b>



### Gjennomsnittspris 2016 (kr/kbm)

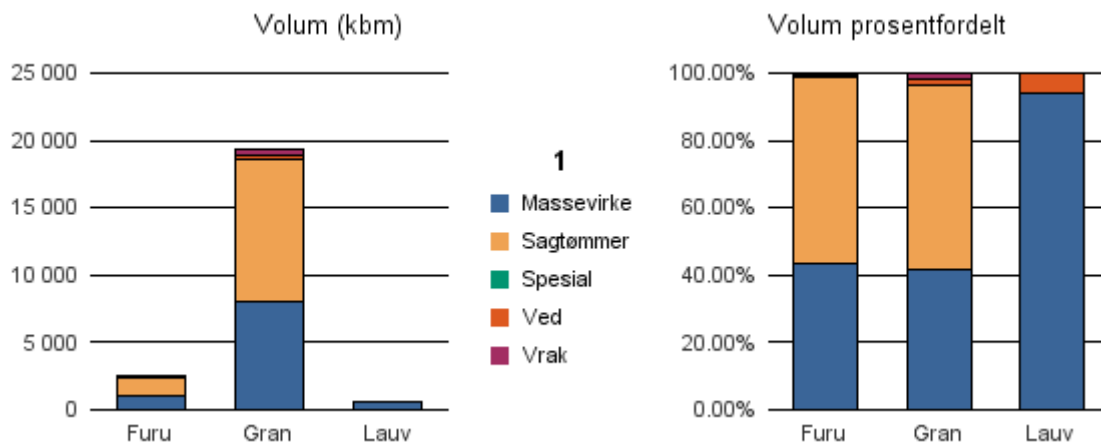
	Massevirke	Sagtømmer	Spesial	Ved
<b>Furu</b>	205	410	685	
<b>Gran</b>	218	429		
<b>Lauv</b>	218			150
<b>Gjennomsnitt:</b>	<b>213</b>	<b>419</b>	<b>685</b>	<b>150</b>



## 0213 SKI

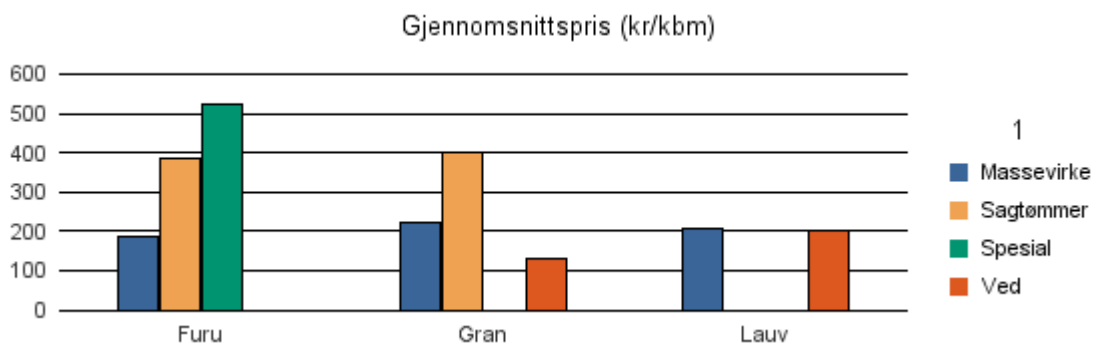
### Volum 2016 (kbm)

	Massevirke	Sagtømmer	Spesial	Ved	Vrak	Sum:
<b>Furu</b>	1 044	1 343	12		20	<b>2 419</b>
<b>Gran</b>	8 064	10 562		274	390	<b>19 290</b>
<b>Lauv</b>	498			32		<b>530</b>
<b>Sum:</b>	<b>9 606</b>	<b>11 905</b>	<b>12</b>	<b>306</b>	<b>410</b>	<b>22 239</b>



### Gjennomsnittspris 2016 (kr/kbm)

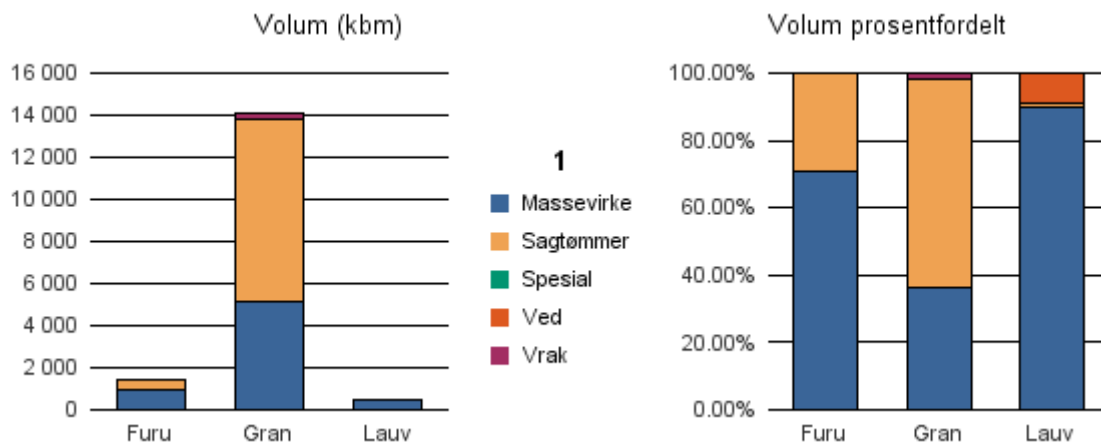
	Massevirke	Sagtømmer	Spesial	Ved
<b>Furu</b>	188	387	525	
<b>Gran</b>	223	403		130
<b>Lauv</b>	206			200
<b>Gjennomsnitt:</b>	<b>206</b>	<b>395</b>	<b>525</b>	<b>165</b>



## 0214 ÅS

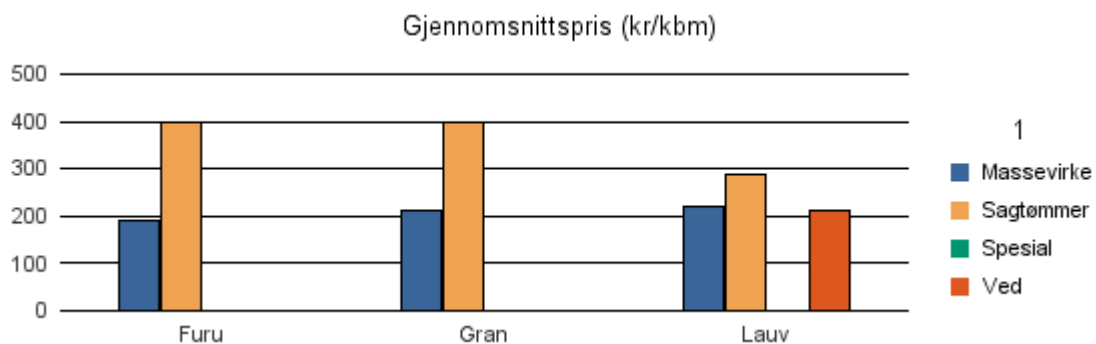
### Volum 2016 (kbm)

	Massevirke	Sagtømmer	Spesial	Ved	Vrak	Sum:
<b>Furu</b>	967	398			2	<b>1 367</b>
<b>Gran</b>	5 089	8 736	0		291	<b>14 116</b>
<b>Lauv</b>	402	5		40		<b>447</b>
<b>Sum:</b>	<b>6 458</b>	<b>9 139</b>	<b>0</b>	<b>40</b>	<b>293</b>	<b>15 930</b>



### Gjennomsnittspris 2016 (kr/kbm)

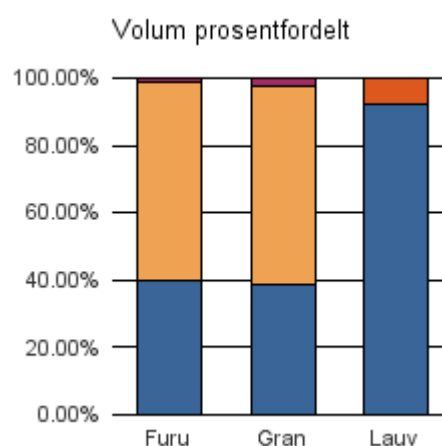
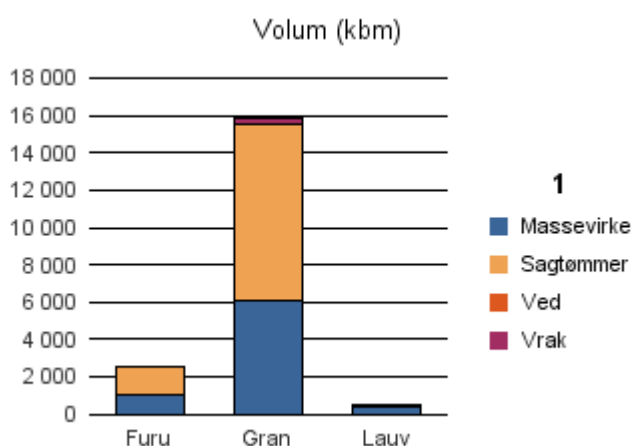
	Massevirke	Sagtømmer	Spesial	Ved
<b>Furu</b>	190	399		
<b>Gran</b>	210	397	#DIV/0	
<b>Lauv</b>	220	287		210
<b>Gjennomsnitt:</b>	<b>207</b>	<b>361</b>	<b>#DIV/0</b>	<b>210</b>



## 0215 FROGN

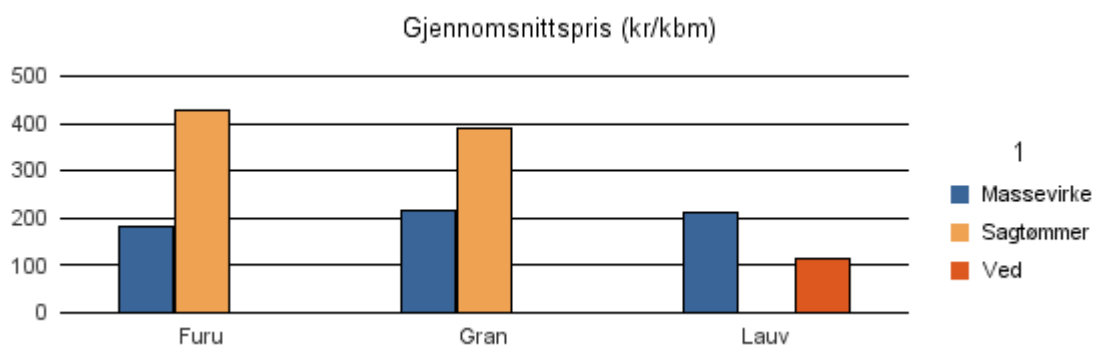
### Volum 2016 (kbm)

	Massevirke	Sagtømmer	Spesial	Ved	Vrak	Sum:
<b>Furu</b>	1 015	1 497			24	<b>2 536</b>
<b>Gran</b>	6 112	9 378			386	<b>15 876</b>
<b>Lauv</b>	447			39		<b>486</b>
<b>Sum:</b>	<b>7 574</b>	<b>10 875</b>		<b>39</b>	<b>410</b>	<b>18 898</b>



### Gjennomsnittspris 2016 (kr/kbm)

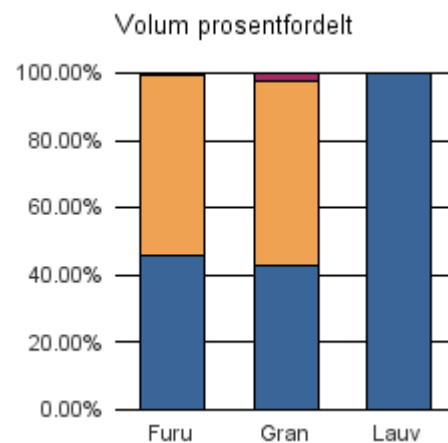
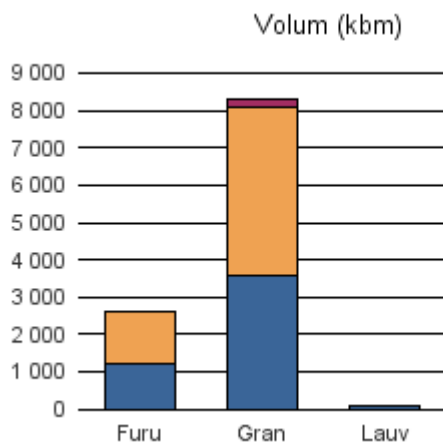
	Massevirke	Sagtømmer	Spesial	Ved
<b>Furu</b>	183	428		
<b>Gran</b>	217	391		
<b>Lauv</b>	212			115
<b>Gjennomsnitt:</b>	<b>204</b>	<b>410</b>		<b>115</b>



## 0216 NESODDEN

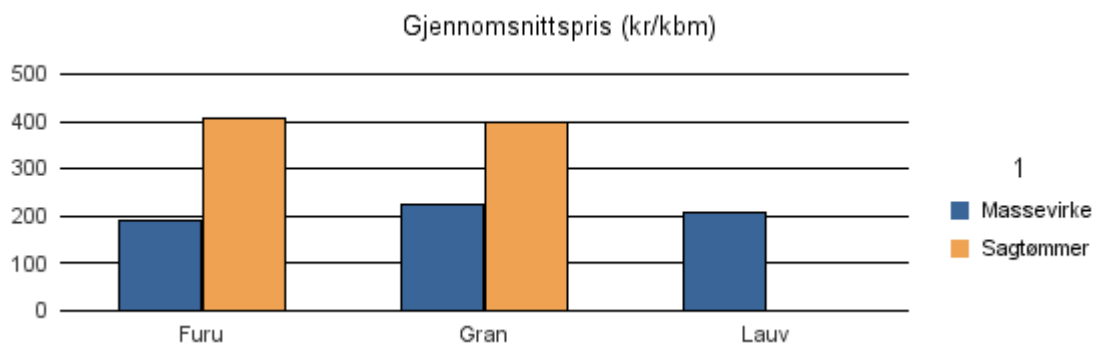
### Volum 2016 (kbm)

	Massevirke	Sagtømmer	Spesial	Ved	Vrak	Sum:
<b>Furu</b>	1 201	1 416			15	<b>2 632</b>
<b>Gran</b>	3 568	4 541			220	<b>8 329</b>
<b>Lauv</b>	65					<b>65</b>
<b>Sum:</b>	<b>4 834</b>	<b>5 957</b>			<b>235</b>	<b>11 026</b>



### Gjennomsnittspris 2016 (kr/kbm)

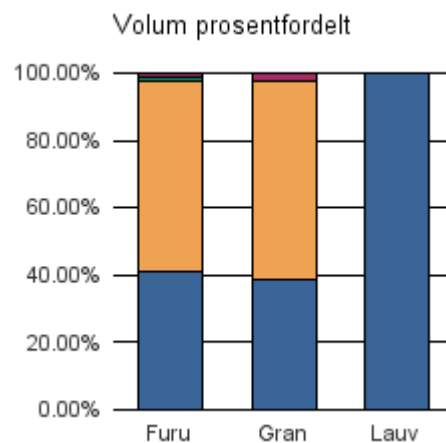
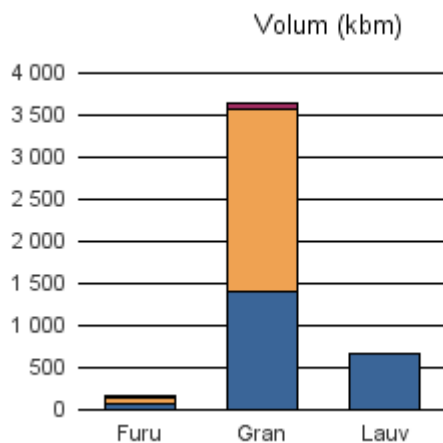
	Massevirke	Sagtømmer	Spesial	Ved
<b>Furu</b>	189	407		
<b>Gran</b>	222	398		
<b>Lauv</b>	206			
<b>Gjennomsnitt:</b>	<b>206</b>	<b>403</b>		



## 0217 OPPEGÅRD

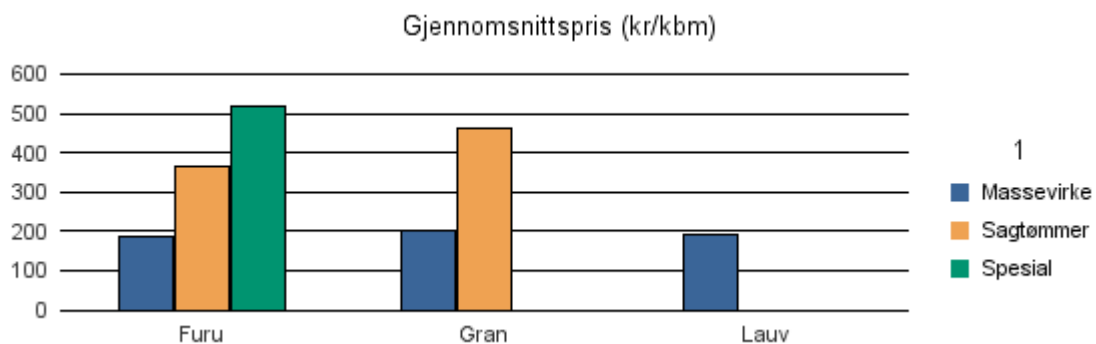
### Volum 2016 (kbm)

	Massevirke	Sagtømmer	Spesial	Ved	Vrak	Sum:
<b>Furu</b>	62	86	2		2	<b>152</b>
<b>Gran</b>	1 412	2 161			80	<b>3 653</b>
<b>Lauv</b>	656					<b>656</b>
<b>Sum:</b>	<b>2 130</b>	<b>2 247</b>	<b>2</b>		<b>82</b>	<b>4 461</b>



### Gjennomsnittspris 2016 (kr/kbm)

	Massevirke	Sagtømmer	Spesial	Ved
<b>Furu</b>	185	368	518	
<b>Gran</b>	205	462		
<b>Lauv</b>	194			
<b>Gjennomsnitt:</b>	<b>195</b>	<b>415</b>	<b>518</b>	

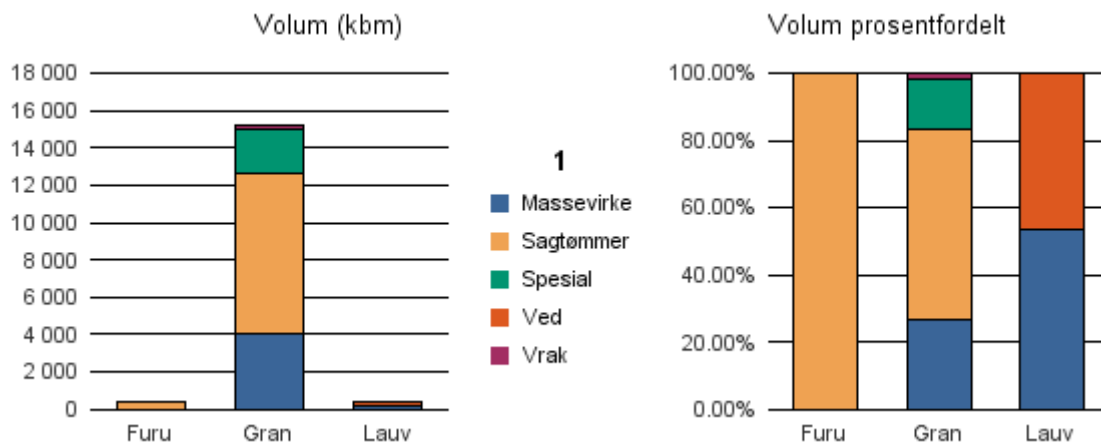




## 0219 BÆRUM

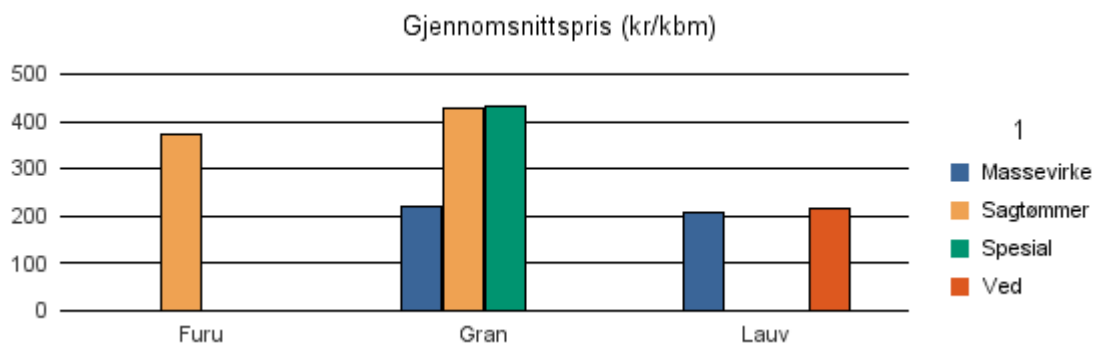
### Volum 2016 (kbm)

	Massevirke	Sagtømmer	Spesial	Ved	Vrak	Sum:
<b>Furu</b>		350			0	<b>350</b>
<b>Gran</b>	4 037	8 579	2 337		237	<b>15 190</b>
<b>Lauv</b>	214			187		<b>401</b>
<b>Sum:</b>	<b>4 251</b>	<b>8 929</b>	<b>2 337</b>	<b>187</b>	<b>237</b>	<b>15 941</b>



### Gjennomsnittspris 2016 (kr/kbm)

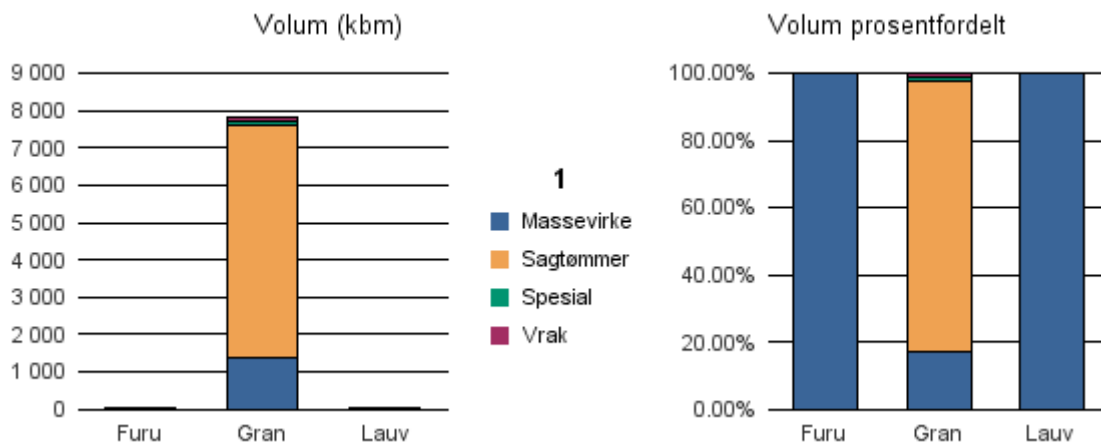
	Massevirke	Sagtømmer	Spesial	Ved
<b>Furu</b>		371		
<b>Gran</b>	218	428	432	
<b>Lauv</b>	207			214
<b>Gjennomsnitt:</b>	<b>213</b>	<b>399</b>	<b>432</b>	<b>214</b>



## 0220 ASKER

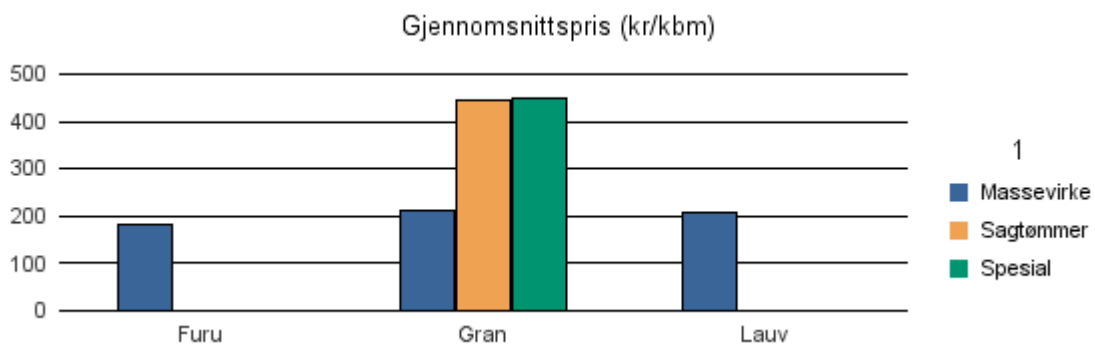
### Volum 2016 (kbm)

	Massevirke	Sagtømmer	Spesial	Ved	Vrak	Sum:
<b>Furu</b>	45	0				<b>45</b>
<b>Gran</b>	1 357	6 242	99		105	<b>7 803</b>
<b>Lauv</b>	61					<b>61</b>
<b>Sum:</b>	<b>1 463</b>	<b>6 242</b>	<b>99</b>		<b>105</b>	<b>7 909</b>



### Gjennomsnittspris 2016 (kr/kbm)

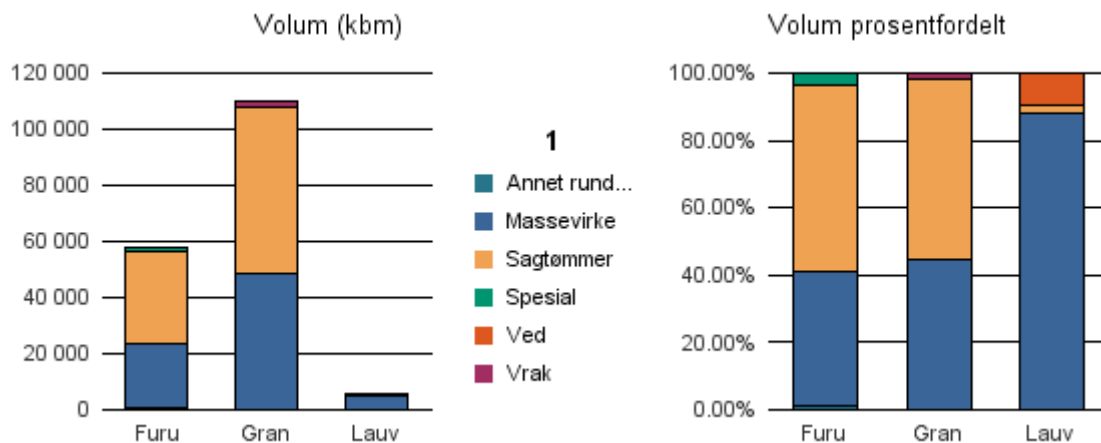
	Massevirke	Sagtømmer	Spesial	Ved
<b>Furu</b>	182	#DIV/0		
<b>Gran</b>	211	443	450	
<b>Lauv</b>	208			
<b>Gjennomsnitt:</b>	<b>200</b>	<b>#DIV/0</b>	<b>450</b>	



## 0221 AURSKOG-HØLAND

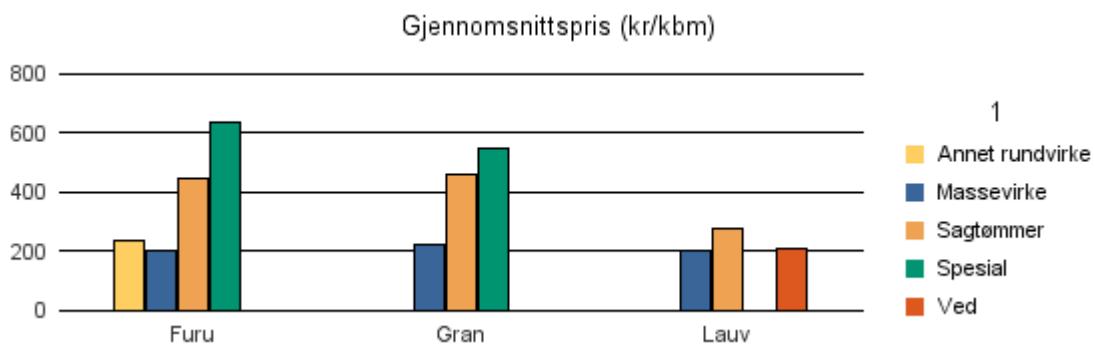
### Volum 2016 (kbm)

	Massevirke	Sagtømmer	Spesial	Ved	Vrak	Sum:
<b>Furu</b>	23 162	32 334	1 991		109	<b>58 078</b>
<b>Gran</b>	48 642	59 273	121		1 886	<b>109 922</b>
<b>Lauv</b>	4 798	110		531		<b>5 439</b>
<b>Sum:</b>	<b>76 602</b>	<b>91 717</b>	<b>2 112</b>	<b>531</b>	<b>1 995</b>	<b>173 439</b>



### Gjennomsnittspris 2016 (kr/kbm)

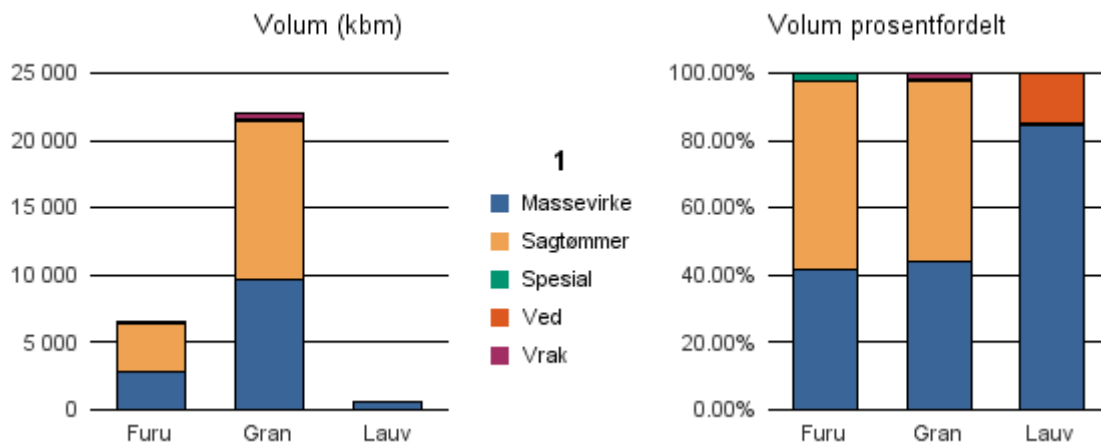
	Massevirke	Sagtømmer	Spesial	Ved
<b>Furu</b>	202	446	639	
<b>Gran</b>	221	461	548	
<b>Lauv</b>	204	274		212
<b>Gjennomsnitt:</b>	<b>209</b>	<b>394</b>	<b>594</b>	<b>212</b>



## 0226 SØRUM

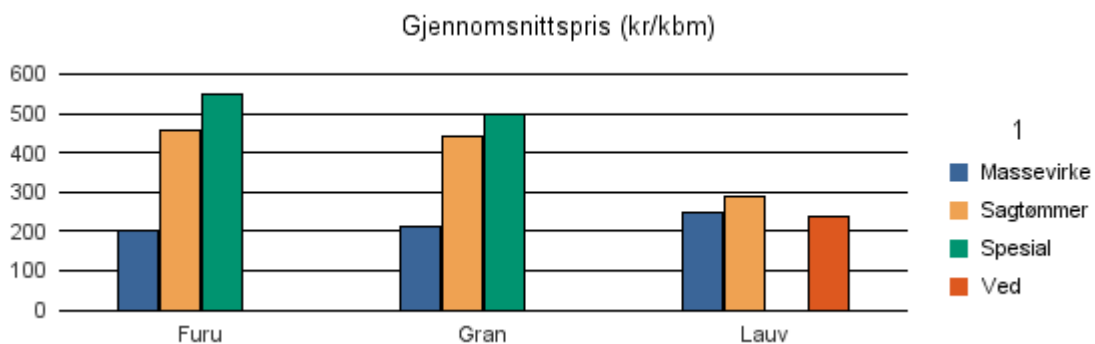
### Volum 2016 (kbm)

	Massevirke	Sagtømmer	Spesial	Ved	Vrak	Sum:
<b>Furu</b>	2 728	3 698	139		7	<b>6 572</b>
<b>Gran</b>	9 647	11 766	147		399	<b>21 959</b>
<b>Lauv</b>	481	3		85		<b>569</b>
<b>Sum:</b>	<b>12 856</b>	<b>15 467</b>	<b>286</b>	<b>85</b>	<b>406</b>	<b>29 100</b>



### Gjennomsnittspris 2016 (kr/kbm)

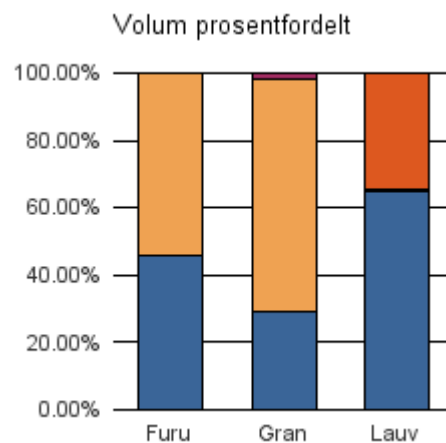
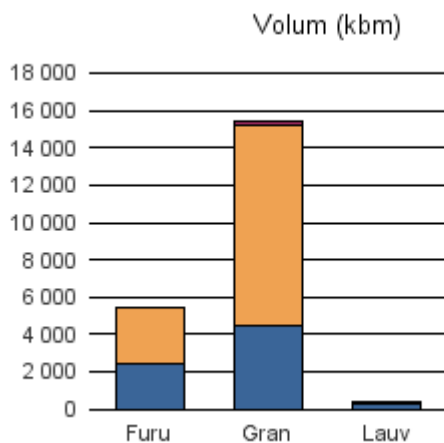
	Massevirke	Sagtømmer	Spesial	Ved
<b>Furu</b>	202	457	549	
<b>Gran</b>	215	442	496	
<b>Lauv</b>	247	291		241
<b>Gjennomsnitt:</b>	<b>222</b>	<b>396</b>	<b>522</b>	<b>241</b>



## 0227 FET

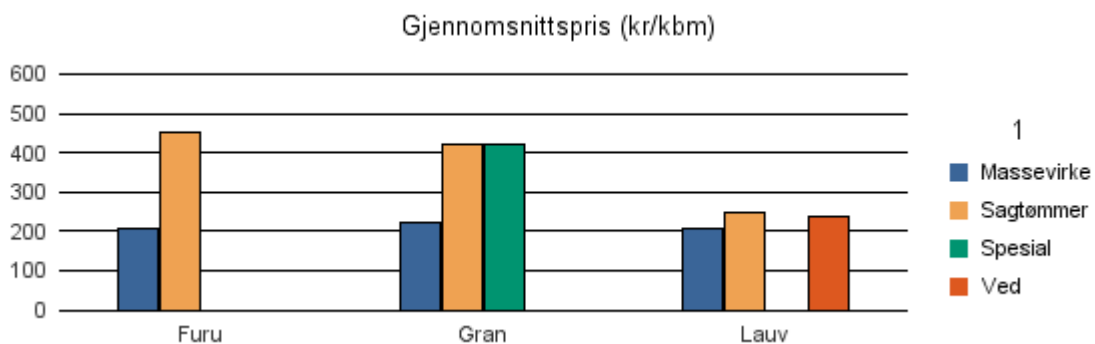
### Volum 2016 (kbm)

	Massevirke	Sagtømmer	Spesial	Ved	Vrak	Sum:
<b>Furu</b>	2 483	2 944	0		11	<b>5 438</b>
<b>Gran</b>	4 517	10 677	3		277	<b>15 474</b>
<b>Lauv</b>	271	4		144		<b>419</b>
<b>Sum:</b>	<b>7 271</b>	<b>13 625</b>	<b>3</b>	<b>144</b>	<b>288</b>	<b>21 331</b>



### Gjennomsnittspris 2016 (kr/kbm)

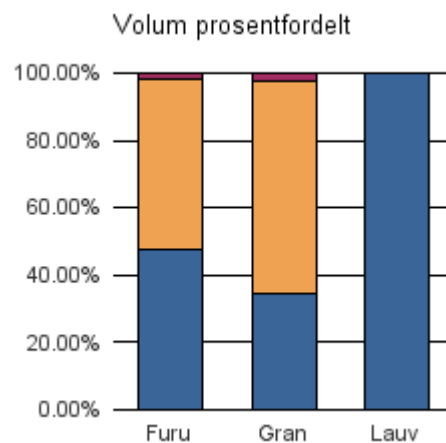
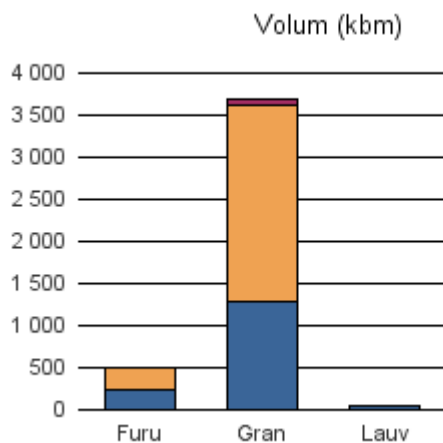
	Massevirke	Sagtømmer	Spesial	Ved
<b>Furu</b>	210	451	#DIV/0	
<b>Gran</b>	225	422	422	
<b>Lauv</b>	209	247		239
<b>Gjennomsnitt:</b>	<b>215</b>	<b>373</b>	<b>#DIV/0</b>	<b>239</b>



## 0228 RÆLINGEN

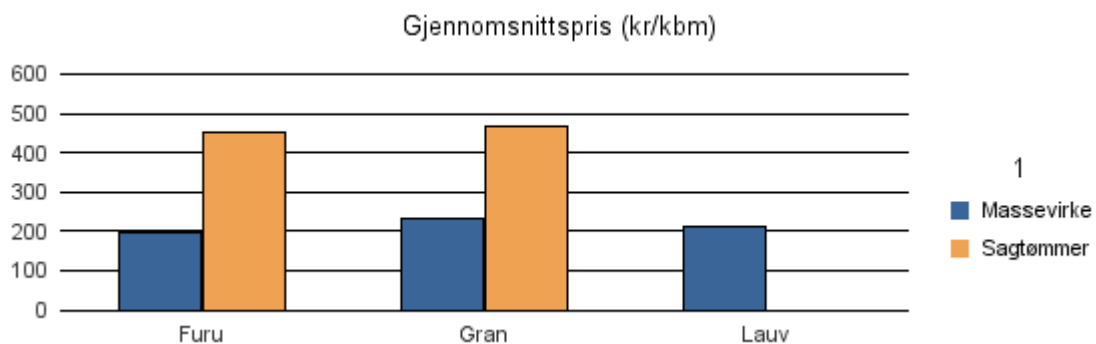
### Volum 2016 (kbm)

	Massevirke	Sagtømmer	Spesial	Ved	Vrak	Sum:
<b>Furu</b>	235	250			8	<b>493</b>
<b>Gran</b>	1 278	2 342			79	<b>3 699</b>
<b>Lauv</b>	33					<b>33</b>
<b>Sum:</b>	<b>1 546</b>	<b>2 592</b>			<b>87</b>	<b>4 225</b>



### Gjennomsnittspris 2016 (kr/kbm)

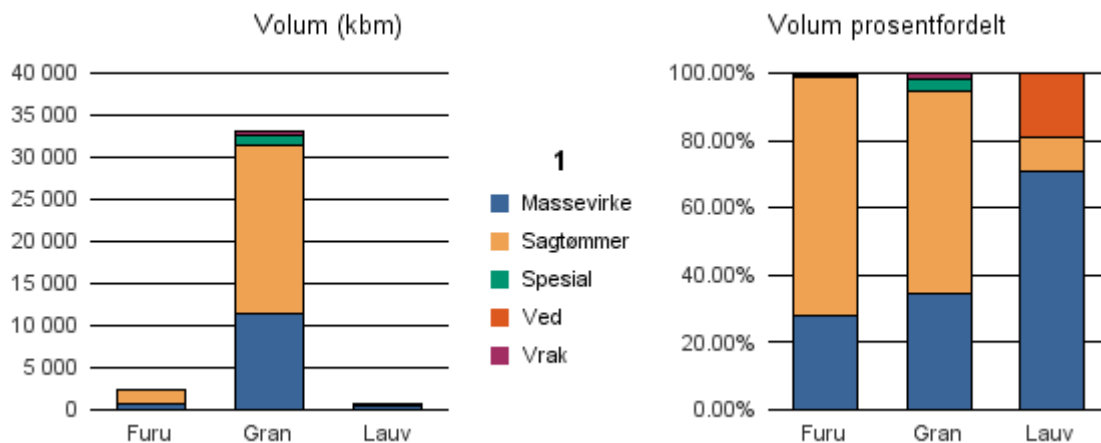
	Massevirke	Sagtømmer	Spesial	Ved
<b>Furu</b>	196	450		
<b>Gran</b>	231	469		
<b>Lauv</b>	214			
<b>Gjennomsnitt:</b>	<b>213</b>	<b>460</b>		



## 0229 ENEBAKK

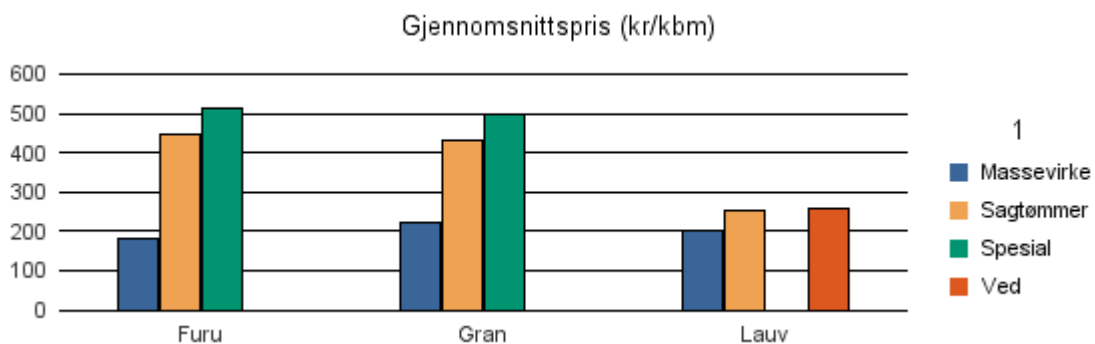
### Volum 2016 (kbm)

	Massevirke	Sagtømmer	Spesial	Ved	Vrak	Sum:
<b>Furu</b>	667	1 704	18		15	<b>2 404</b>
<b>Gran</b>	11 379	20 094	1 083		617	<b>33 173</b>
<b>Lauv</b>	436	63		118		<b>617</b>
<b>Sum:</b>	<b>12 482</b>	<b>21 861</b>	<b>1 101</b>	<b>118</b>	<b>632</b>	<b>36 194</b>



### Gjennomsnittspris 2016 (kr/kbm)

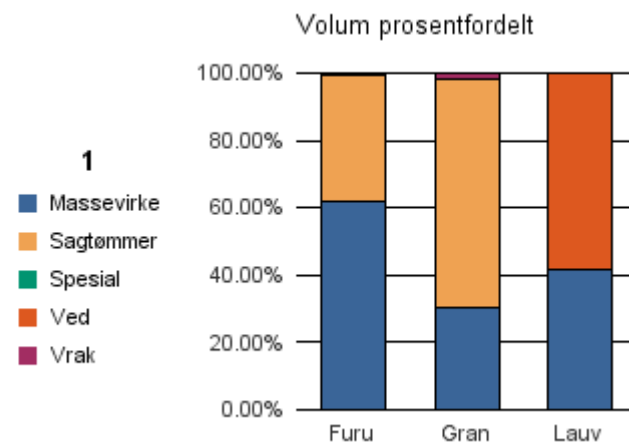
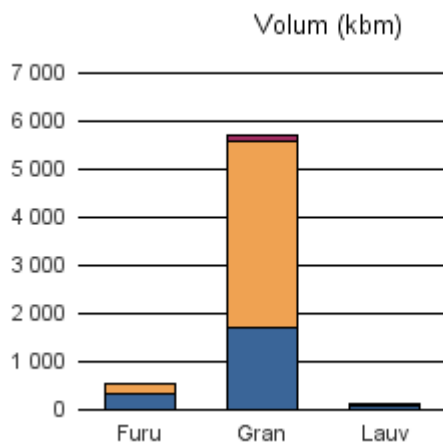
	Massevirke	Sagtømmer	Spesial	Ved
<b>Furu</b>	184	447	512	
<b>Gran</b>	221	430	497	
<b>Lauv</b>	202	255		260
<b>Gjennomsnitt:</b>	<b>202</b>	<b>377</b>	<b>505</b>	<b>260</b>



## 0230 LØRENSKOG

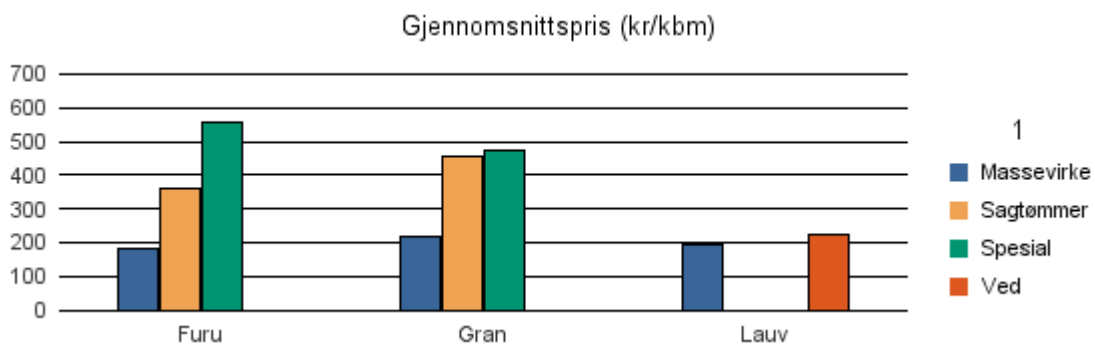
### Volum 2016 (kbm)

	Massevirke	Sagtømmer	Spesial	Ved	Vrak	Sum:
<b>Furu</b>	331	199	2		1	<b>533</b>
<b>Gran</b>	1 714	3 863	20		96	<b>5 693</b>
<b>Lauv</b>	55			78		<b>133</b>
<b>Sum:</b>	<b>2 100</b>	<b>4 062</b>	<b>22</b>	<b>78</b>	<b>97</b>	<b>6 359</b>



### Gjennomsnittspris 2016 (kr/kbm)

	Massevirke	Sagtømmer	Spesial	Ved
<b>Furu</b>	185	363	560	
<b>Gran</b>	218	458	474	
<b>Lauv</b>	195			226
<b>Gjennomsnitt:</b>	<b>199</b>	<b>410</b>	<b>517</b>	<b>226</b>

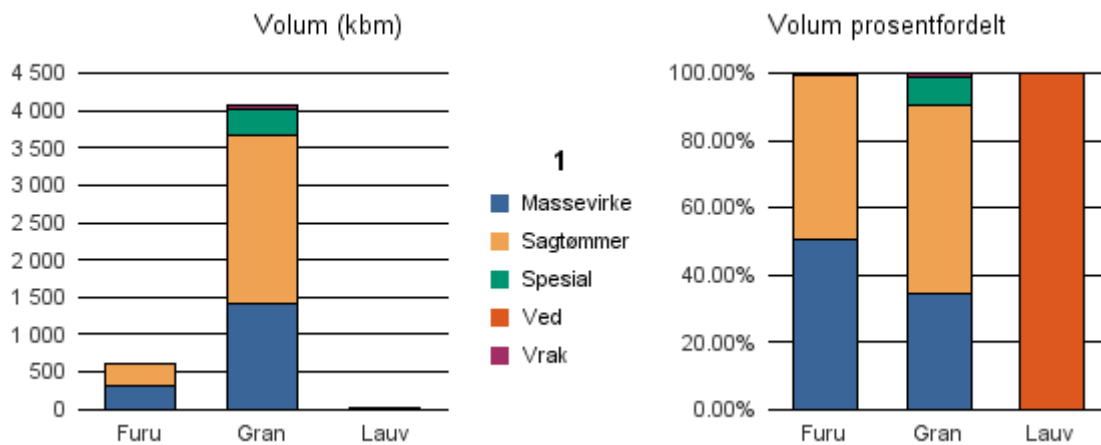




## 0231 SKEDSMO

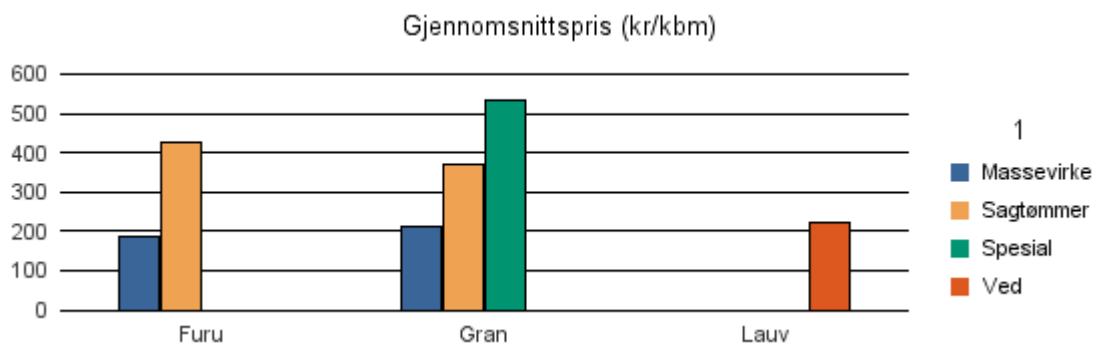
### Volum 2016 (kbm)

	Massevirke	Sagtømmer	Spesial	Ved	Vrak	Sum:
<b>Furu</b>	313	303			3	<b>619</b>
<b>Gran</b>	1 403	2 278	337		56	<b>4 074</b>
<b>Lauv</b>				22		<b>22</b>
<b>Sum:</b>	<b>1 716</b>	<b>2 581</b>	<b>337</b>	<b>22</b>	<b>59</b>	<b>4 715</b>



### Gjennomsnittspris 2016 (kr/kbm)

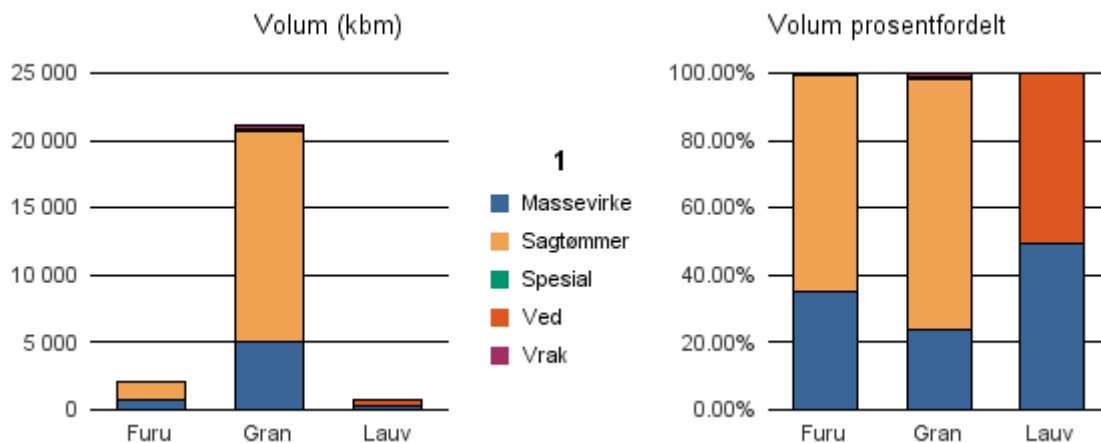
	Massevirke	Sagtømmer	Spesial	Ved
<b>Furu</b>	185	428		
<b>Gran</b>	213	369	533	
<b>Lauv</b>				222
<b>Gjennomsnitt:</b>	<b>199</b>	<b>399</b>	<b>533</b>	<b>222</b>



## 0233 NITTEDAL

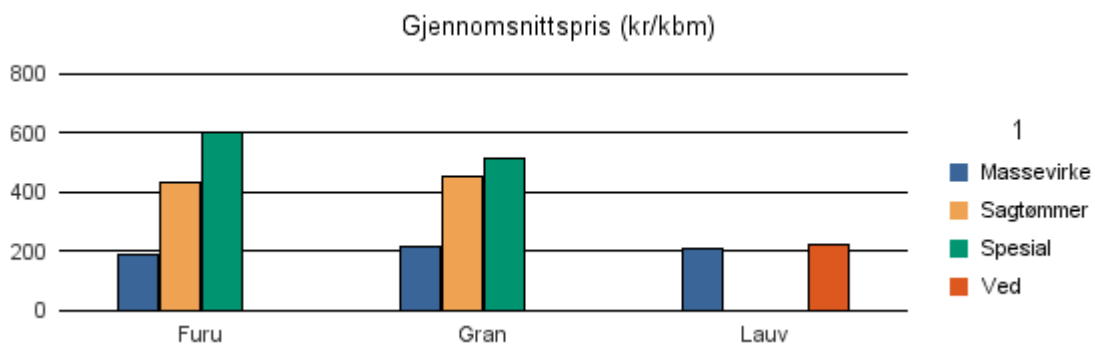
### Volum 2016 (kbm)

	Massevirke	Sagtømmer	Spesial	Ved	Vrak	Sum:
<b>Furu</b>	736	1 367	8		4	<b>2 115</b>
<b>Gran</b>	4 991	15 734	135		295	<b>21 155</b>
<b>Lauv</b>	321			332		<b>653</b>
<b>Sum:</b>	<b>6 048</b>	<b>17 101</b>	<b>143</b>	<b>332</b>	<b>299</b>	<b>23 923</b>



### Gjennomsnittspris 2016 (kr/kbm)

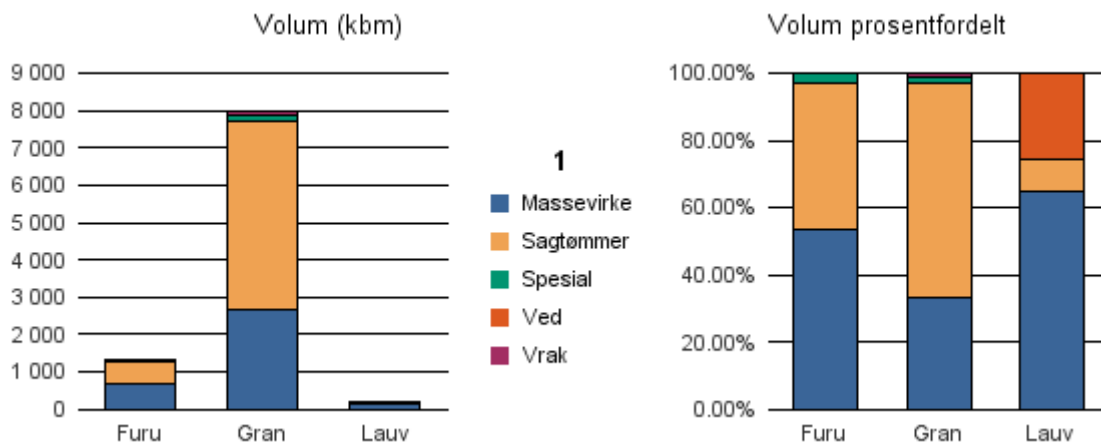
	Massevirke	Sagtømmer	Spesial	Ved
<b>Furu</b>	189	431	605	
<b>Gran</b>	213	450	514	
<b>Lauv</b>	211			225
<b>Gjennomsnitt:</b>	<b>205</b>	<b>441</b>	<b>559</b>	<b>225</b>



## 0234 GJERDRUM

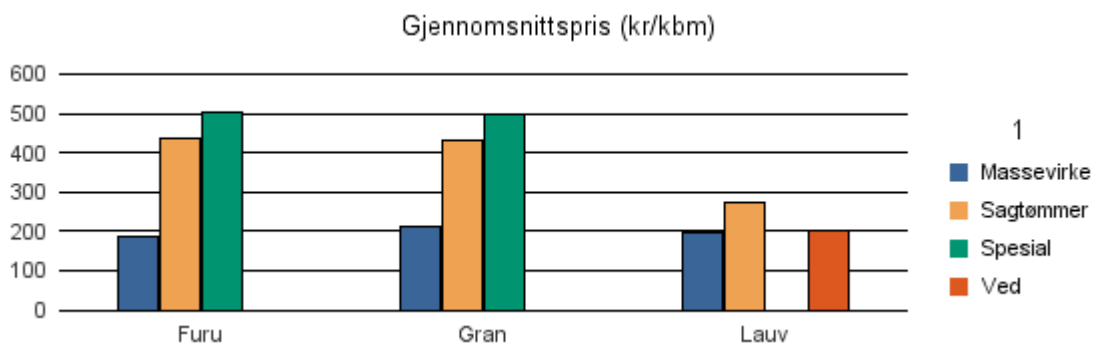
### Volum 2016 (kbm)

	Massevirke	Sagtømmer	Spesial	Ved	Vrak	Sum:
<b>Furu</b>	705	571	35		3	<b>1 314</b>
<b>Gran</b>	2 652	5 082	120		101	<b>7 955</b>
<b>Lauv</b>	126	19		50		<b>195</b>
<b>Sum:</b>	<b>3 483</b>	<b>5 672</b>	<b>155</b>	<b>50</b>	<b>104</b>	<b>9 464</b>



### Gjennomsnittspris 2016 (kr/kbm)

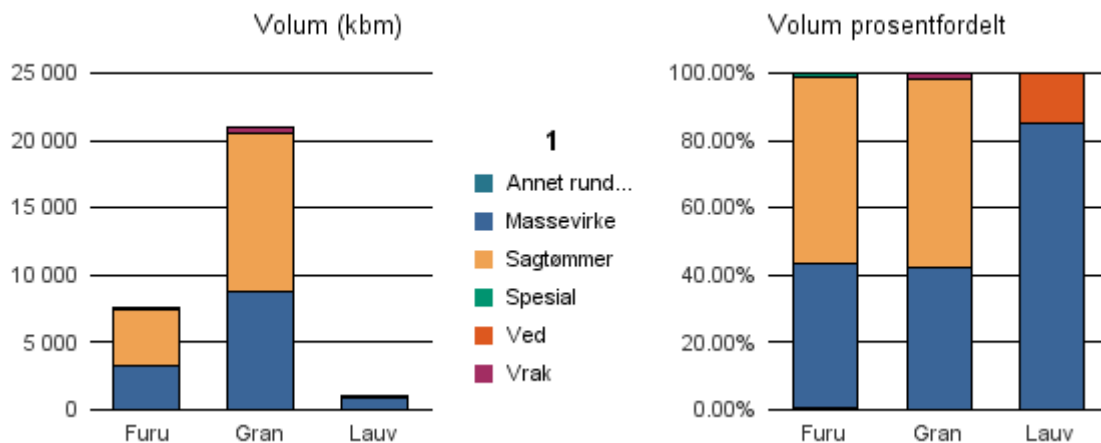
	Massevirke	Sagtømmer	Spesial	Ved
<b>Furu</b>	187	437	505	
<b>Gran</b>	214	433	499	
<b>Lauv</b>	199	273		200
<b>Gjennomsnitt:</b>	<b>200</b>	<b>381</b>	<b>502</b>	<b>200</b>



## 0235 ULLENSAKER

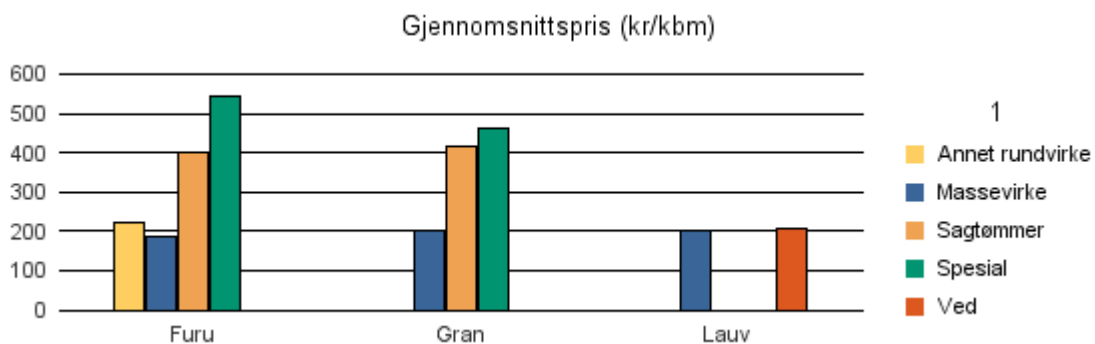
### Volum 2016 (kbm)

	Massevirke	Sagtømmer	Spesial	Ved	Vrak	Sum:
<b>Furu</b>	3 232	4 151	68		19	<b>7 486</b>
<b>Gran</b>	8 812	11 768	9		412	<b>21 001</b>
<b>Lauv</b>	859			153		<b>1 012</b>
<b>Sum:</b>	<b>12 903</b>	<b>15 919</b>	<b>77</b>	<b>153</b>	<b>431</b>	<b>29 499</b>



### Gjennomsnittspris 2016 (kr/kbm)

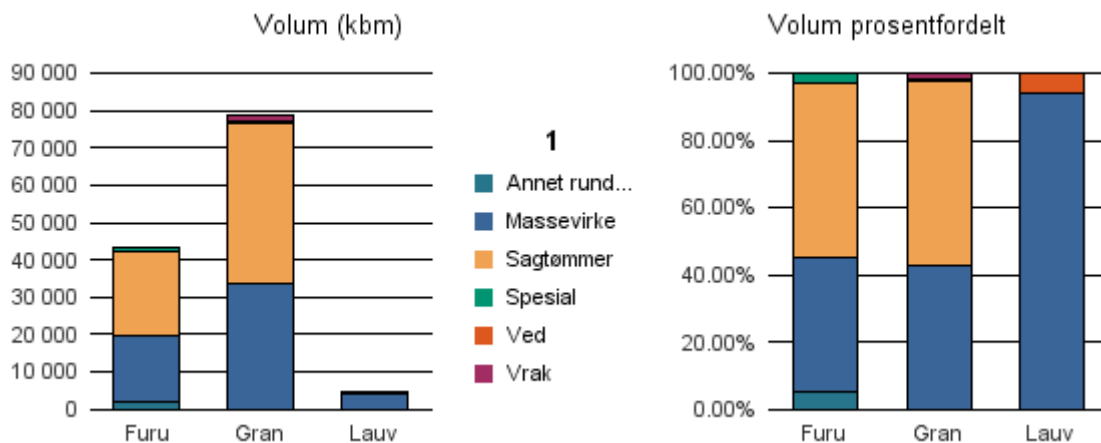
	Massevirke	Sagtømmer	Spesial	Ved
<b>Furu</b>	186	401	542	
<b>Gran</b>	202	419	463	
<b>Lauv</b>	204			205
<b>Gjennomsnitt:</b>	<b>198</b>	<b>410</b>	<b>503</b>	<b>205</b>



## 0236 NES

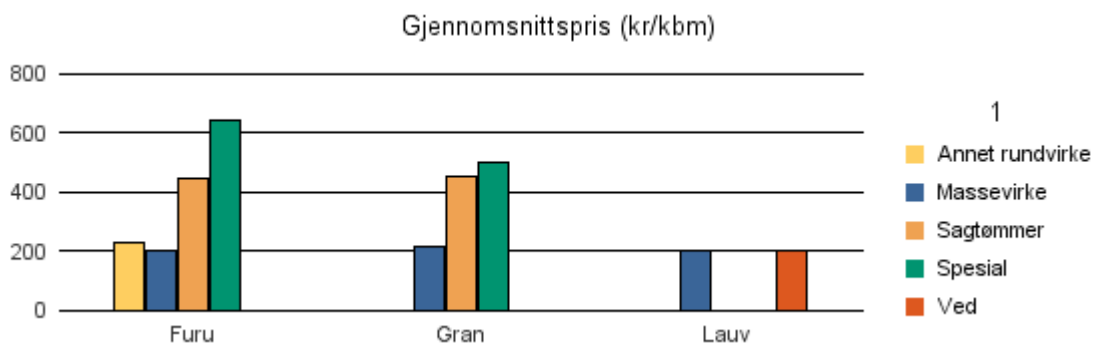
### Volum 2016 (kbm)

	Massevirke	Sagtømmer	Spesial	Ved	Vrak	Sum:
<b>Furu</b>	17 367	22 516	1 105		86	<b>43 332</b>
<b>Gran</b>	33 444	43 268	435		1 513	<b>78 660</b>
<b>Lauv</b>	4 309			265		<b>4 574</b>
<b>Sum:</b>	<b>55 120</b>	<b>65 784</b>	<b>1 540</b>	<b>265</b>	<b>1 599</b>	<b>126 566</b>



### Gjennomsnittspris 2016 (kr/kbm)

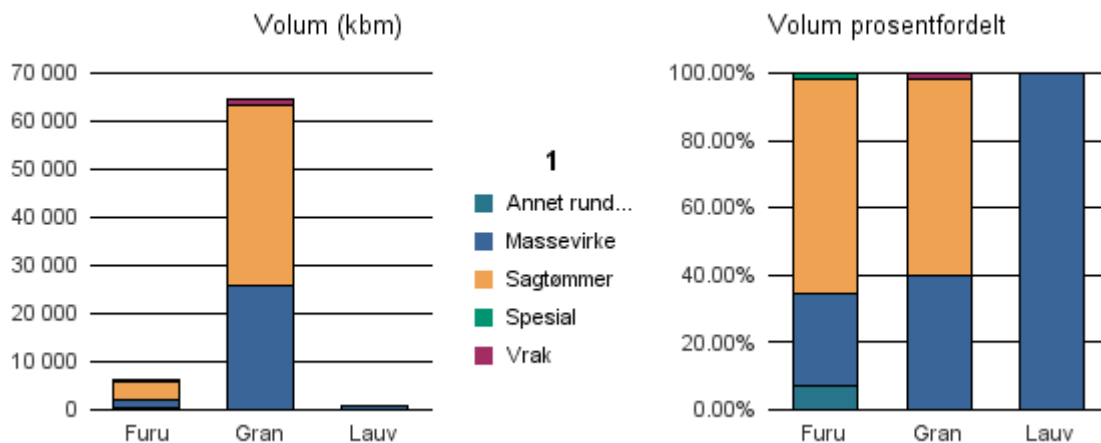
	Massevirke	Sagtømmer	Spesial	Ved
<b>Furu</b>	205	445	644	
<b>Gran</b>	217	455	502	
<b>Lauv</b>	200			201
<b>Gjennomsnitt:</b>	<b>207</b>	<b>450</b>	<b>573</b>	<b>201</b>



## 0237 EIDSVOLL

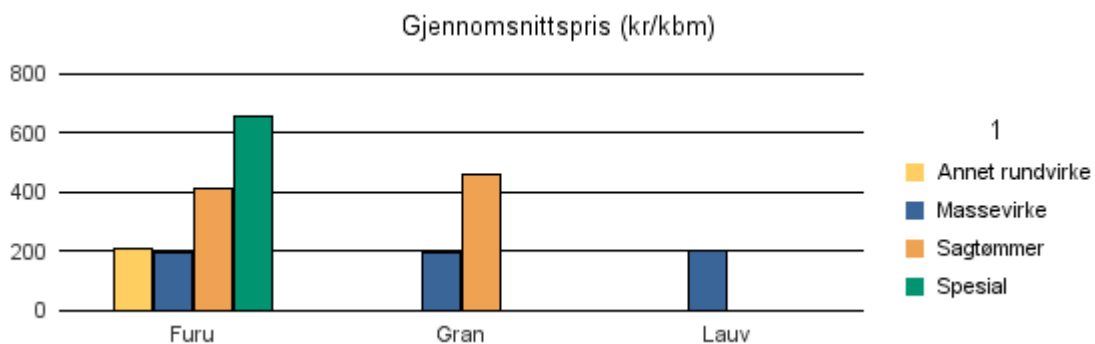
### Volum 2016 (kbm)

	Massevirke	Sagtømmer	Spesial	Ved	Vrak	Sum:
<b>Furu</b>	1 655	3 812	95		4	<b>5 969</b>
<b>Gran</b>	25 649	37 771			1 024	<b>64 444</b>
<b>Lauv</b>	803					<b>803</b>
<b>Sum:</b>	<b>28 107</b>	<b>41 583</b>	<b>95</b>		<b>1 028</b>	<b>71 216</b>



### Gjennomsnittspris 2016 (kr/kbm)

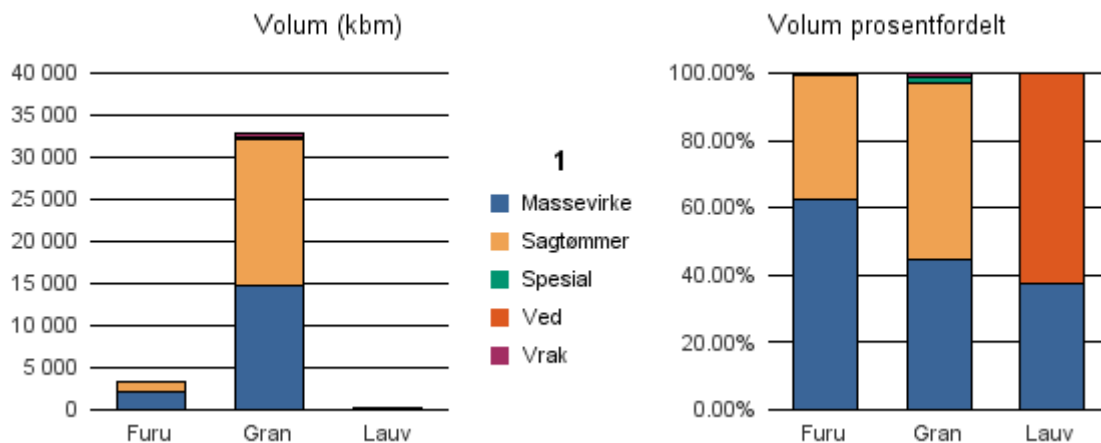
	Massevirke	Sagtømmer	Spesial	Ved
<b>Furu</b>	193	414	656	
<b>Gran</b>	198	458		
<b>Lauv</b>	201			
<b>Gjennomsnitt:</b>	<b>198</b>	<b>436</b>	<b>656</b>	



## 0238 NANNESTAD

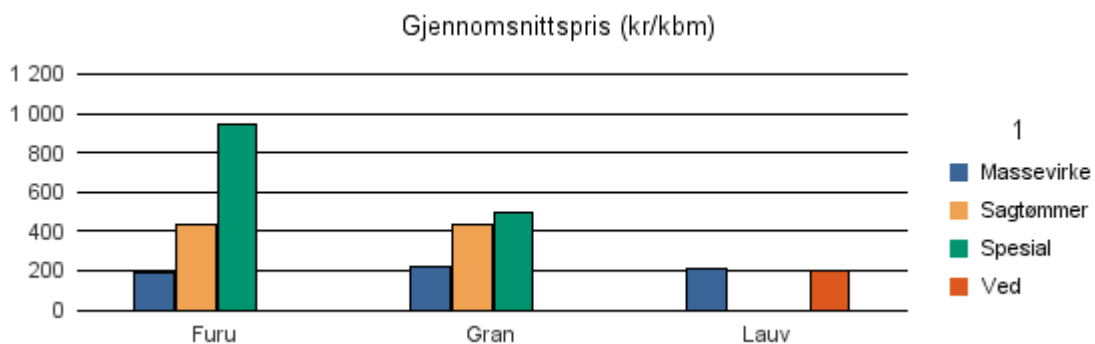
### Volum 2016 (kbm)

	Massevirke	Sagtømmer	Spesial	Ved	Vrak	Sum:
<b>Furu</b>	2 000	1 181	18		1	<b>3 200</b>
<b>Gran</b>	14 699	17 342	416		480	<b>32 937</b>
<b>Lauv</b>	73			123		<b>196</b>
<b>Sum:</b>	<b>16 772</b>	<b>18 523</b>	<b>434</b>	<b>123</b>	<b>481</b>	<b>36 333</b>



### Gjennomsnittspris 2016 (kr/kbm)

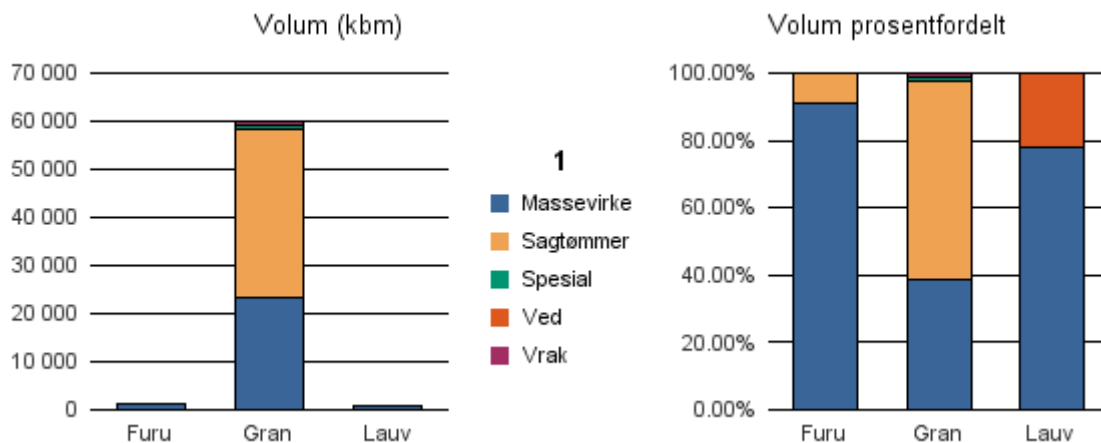
	Massevirke	Sagtømmer	Spesial	Ved
<b>Furu</b>	192	440	942	
<b>Gran</b>	224	435	494	
<b>Lauv</b>	207			201
<b>Gjennomsnitt:</b>	<b>208</b>	<b>437</b>	<b>718</b>	<b>201</b>



## 0239 HURDAL

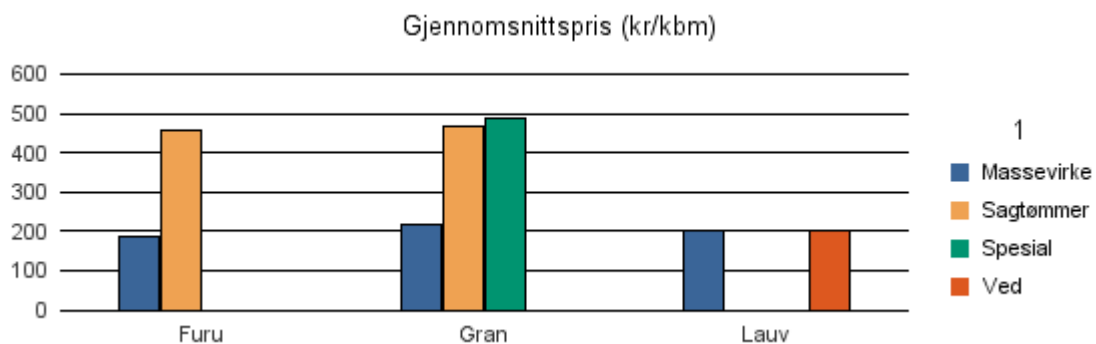
### Volum 2016 (kbm)

	Massevirke	Sagtømmer	Spesial	Ved	Vrak	Sum:
<b>Furu</b>	998	96			0	<b>1 094</b>
<b>Gran</b>	23 182	35 227	783		798	<b>59 990</b>
<b>Lauv</b>	699			195		<b>894</b>
<b>Sum:</b>	<b>24 879</b>	<b>35 323</b>	<b>783</b>	<b>195</b>	<b>798</b>	<b>61 978</b>



### Gjennomsnittspris 2016 (kr/kbm)

	Massevirke	Sagtømmer	Spesial	Ved
<b>Furu</b>	186	458		
<b>Gran</b>	220	467	487	
<b>Lauv</b>	204			201
<b>Gjennomsnitt:</b>	<b>203</b>	<b>463</b>	<b>487</b>	<b>201</b>





## Akershus

### Bioenergi (fkbm og gjennomsnittspris) 2016

	Virkeskategori	Kommune/ Fylke	fkbm	kr/ fkbm
GROT	6850	GJERDRUM	- 92	54
		HURDAL	144	38
		ULLENSAKER	1 066	38
		<b>Sum virkeskategori:</b>	<b>1 118</b>	
Heltre flis lauv/bar	6840	FET	232	75
		<b>Sum virkeskategori:</b>	<b>232</b>	
Rundvirke flis bar	6810	ÅS	1 421	123
		ASKER	428	132
		AURSKOG-HØLAND	2 000	134
		BÆRUM	1 475	131
		EIDSVOLL	1 552	141
		ENEBAKK	1 069	128
		FET	250	132
		FROGN	1 441	128
		GJERDRUM	339	125
		HURDAL	283	130
		LØRENSKOG	82	165
		NANNESTAD	244	127
		NES	4 285	160
		NESODDEN	1 012	132
		NITTEDAL	353	128
		OPPEGÅRD	52	110
		RÆLINGEN	131	136
		SKEDSMO	63	129
		SKI	979	134
		SØRUM	2 483	130
		ULLENSAKER	793	125
		VESTBY	876	98
		<b>Sum virkeskategori:</b>	<b>21 611</b>	
		<b>Sum bioenergi:</b>	<b>22 961</b>	

