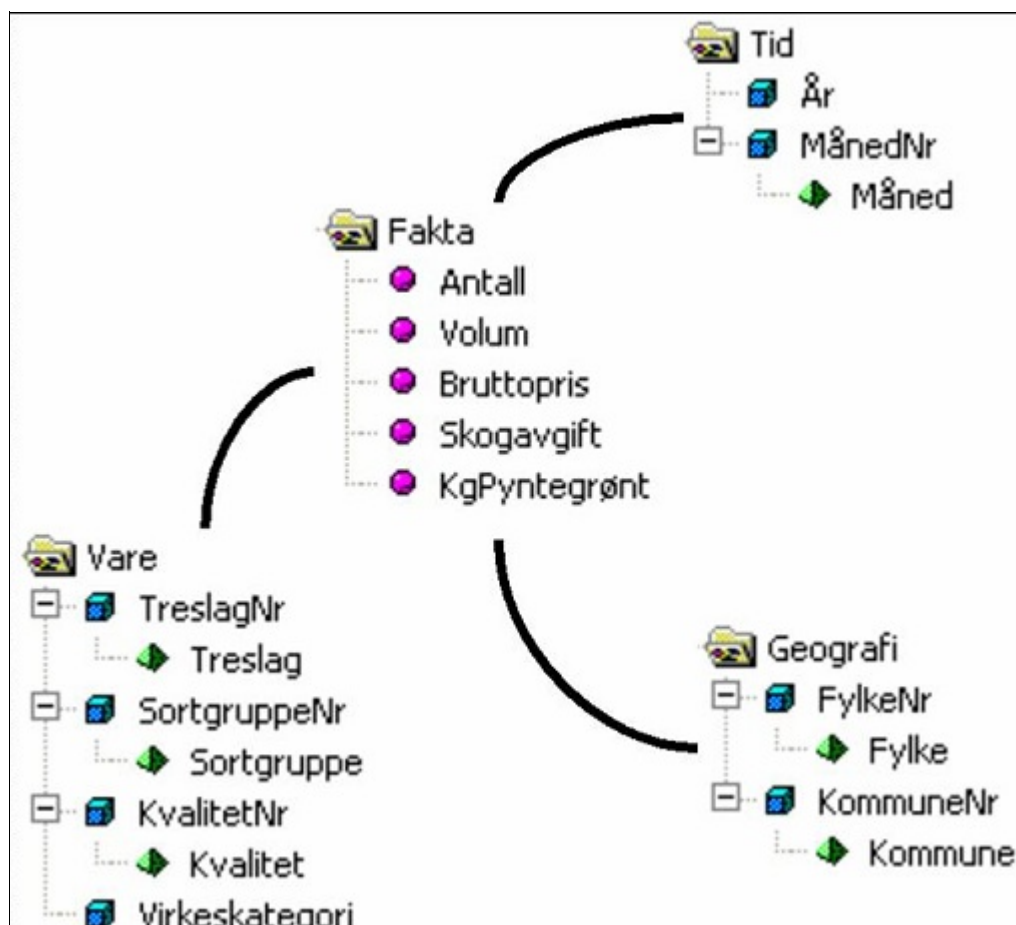


Virkestatistikk fra **SKOG-DATA AS**

Østfold m/kommuner



Dataene i rapporten er hentet fra VSOP-databasen som inneholder virkesdata med tilhørende innbetalinger til skogfond. Den 01.06.2015 tok Landbruksdirektoratet over driften av VSOP. Derfor er data som har kommet via manuell innrapportering (det vil si virke som ikke er offentlig målt) siden 01.05.2015 ikke med i denne statistikken fra Skog-Data.

Rapporten er laget med Business Objects, som er sluttbrukerverktøyet i Skog-Data sine datavarehus-løsninger. Business Objects er et meget sterkt rapportverktøy som effektivt kan presentere store mengder data.

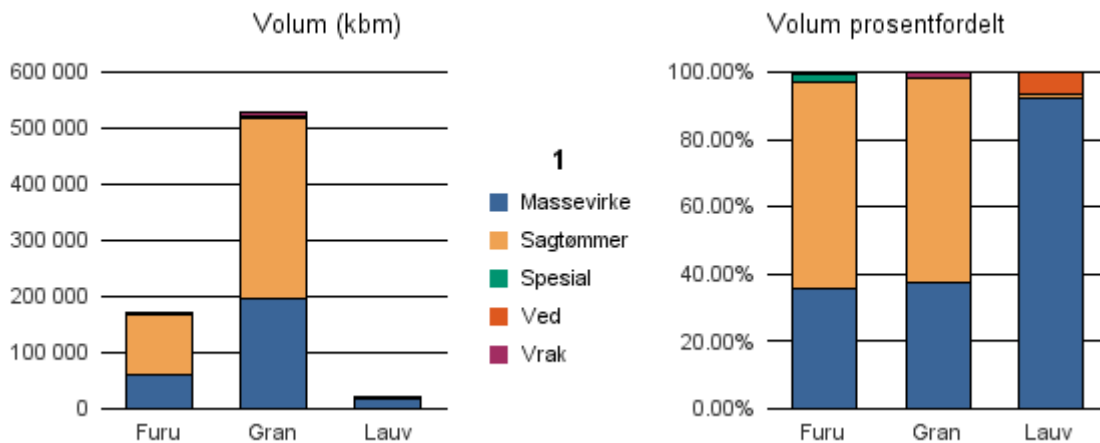
Rapportene kan lastes ned fra www.skogdata.no/virkesstatistikk

For mer informasjon, kontakt: kh@skogdata.no

Østfold

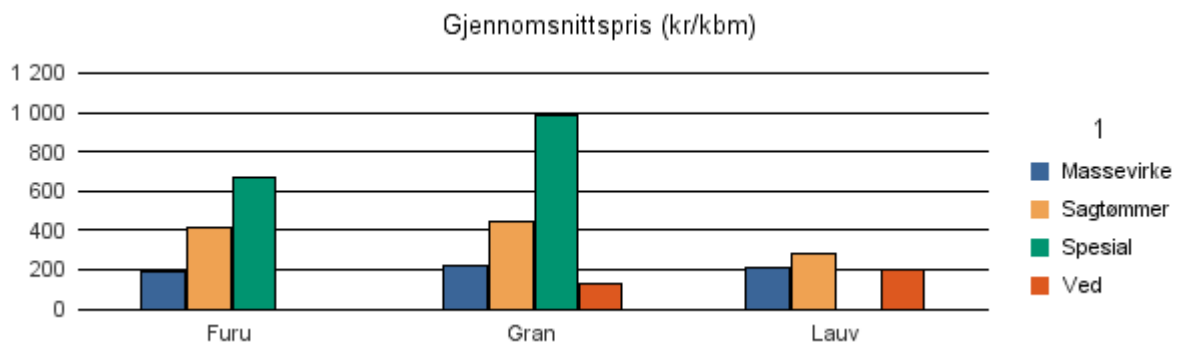
Volum 2016 (kbm)

	Massevirke	Sagtømmer	Spesial	Ved	Vrak	Sum:
Furu	61 513	104 762	4 192		906	171 373
Gran	197 067	322 285	43	539	9 280	529 214
Lauv	17 451	219		1 297		18 967
Sum:	276 031	427 266	4 235	1 836	10 186	719 554



Gjennomsnittspris 2016 (kr/kbm)

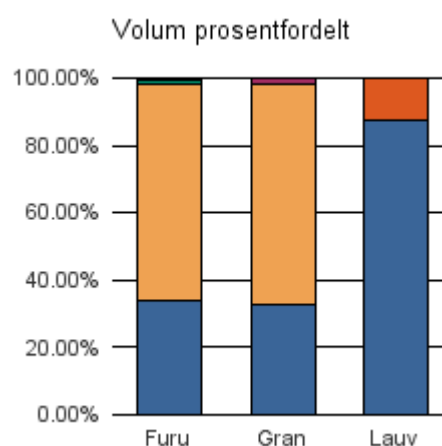
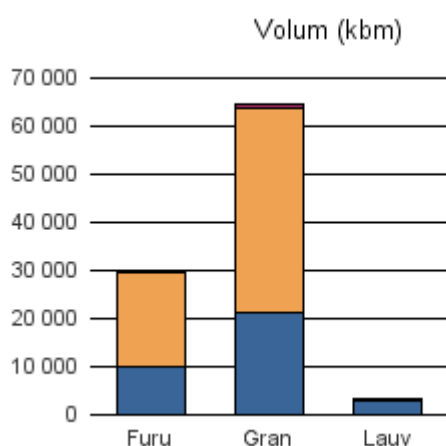
	Massevirke	Sagtømmer	Spesial	Ved
Furu	195	419	672	
Gran	223	445	983	130
Lauv	212	280		201
Gjennomsnitt:	210	381	827	165



0101 HALDEN

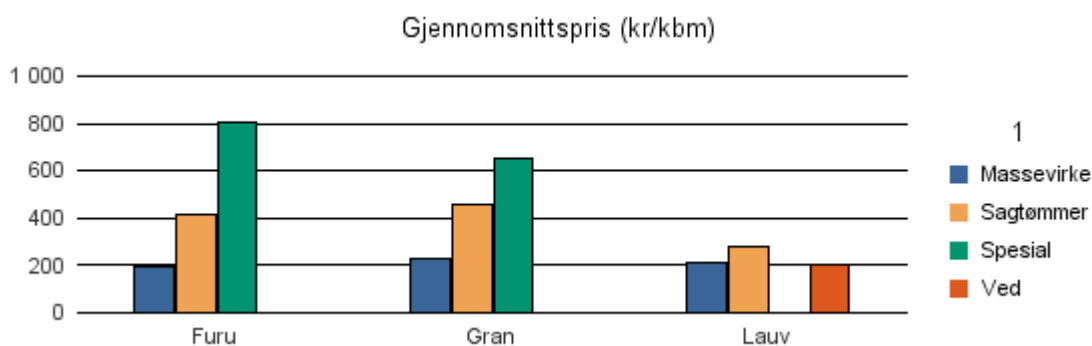
Volum 2016 (kbm)

	Massevirke	Sagtømmer	Spesial	Ved	Vrak	Sum:
Furu	10 080	19 417	364		159	30 020
Gran	21 292	42 294	2		1 096	64 684
Lauv	2 869	14		404		3 287
Sum:	34 241	61 725	366	404	1 255	97 991



Gjennomsnittspris 2016 (kr/kbm)

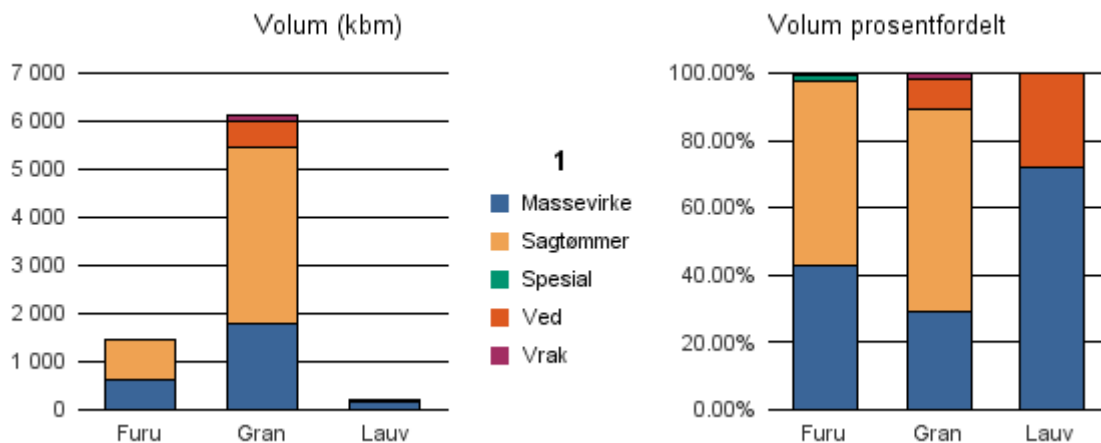
	Massevirke	Sagtømmer	Spesial	Ved
Furu	197	412	805	
Gran	228	455	652	
Lauv	210	276		202
Gjennomsnitt:	212	381	728	202



0104 MOSS

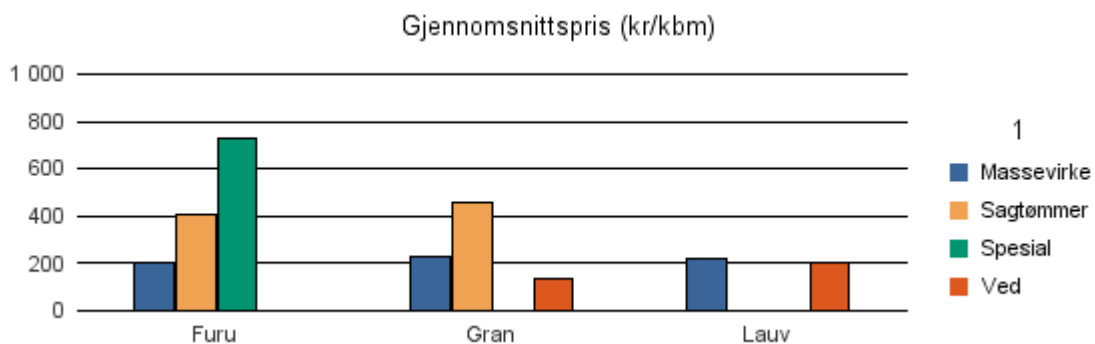
Volum 2016 (kbm)

	Massevirke	Sagtømmer	Spesial	Ved	Vrak	Sum:
Furu	622	808	25		6	1 461
Gran	1 773	3 683		539	114	6 109
Lauv	153			60		213
Sum:	2 548	4 491	25	599	120	7 783



Gjennomsnittspris 2016 (kr/kbm)

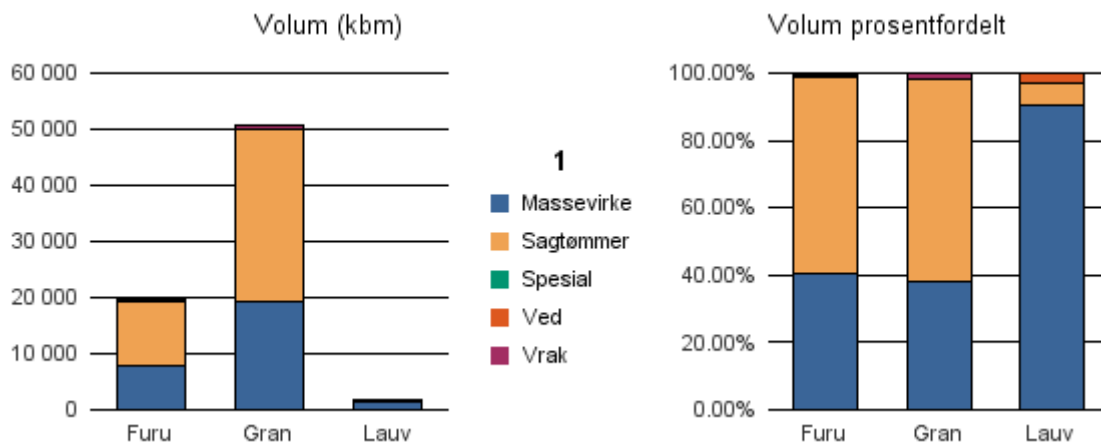
	Massevirke	Sagtømmer	Spesial	Ved
Furu	202	404	732	
Gran	231	453		130
Lauv	223			200
Gjennomsnitt:	219	428	732	165



0105 SARPSBORG

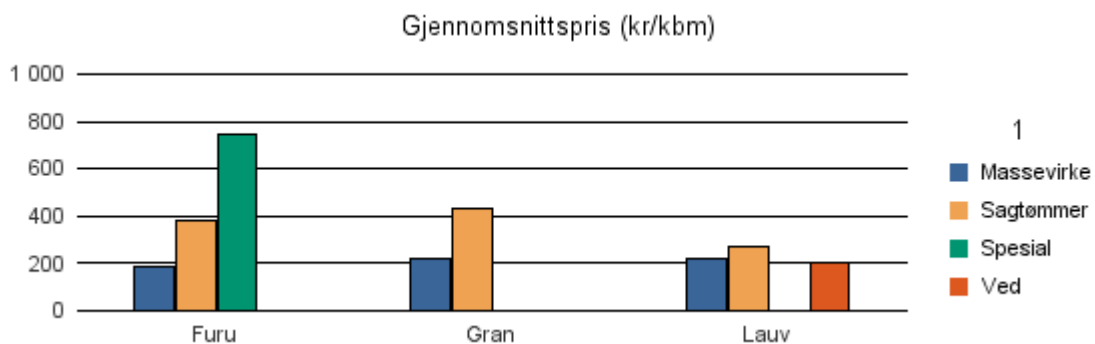
Volum 2016 (kbm)

	Massevirke	Sagtømmer	Spesial	Ved	Vrak	Sum:
Furu	7 893	11 316	167		109	19 485
Gran	19 126	30 720	0		872	50 718
Lauv	1 417	106		42		1 565
Sum:	28 436	42 142	167	42	981	71 768



Gjennomsnittspris 2016 (kr/kbm)

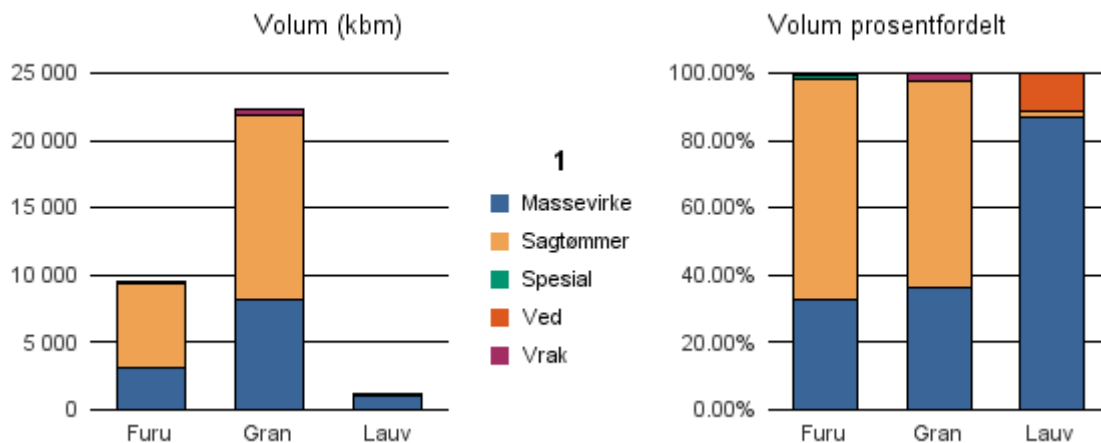
	Massevirke	Sagtømmer	Spesial	Ved
Furu	187	381	748	
Gran	222	428	#DIV/0	
Lauv	217	271		200
Gjennomsnitt:	208	360	#DIV/0	200



0106 FREDRIKSTAD

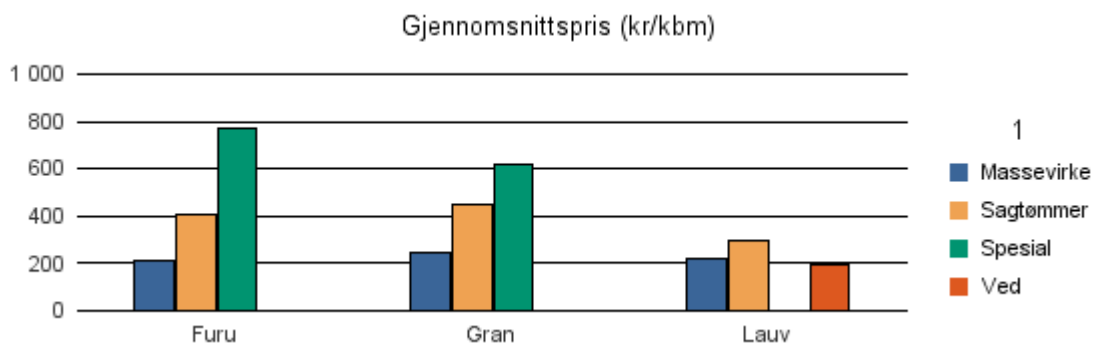
Volum 2016 (kbm)

	Massevirke	Sagtømmer	Spesial	Ved	Vrak	Sum:
Furu	3 109	6 302	78		77	9 566
Gran	8 087	13 717	1		482	22 287
Lauv	961	21		125		1 107
Sum:	12 157	20 040	79	125	559	32 960



Gjennomsnittspris 2016 (kr/kbm)

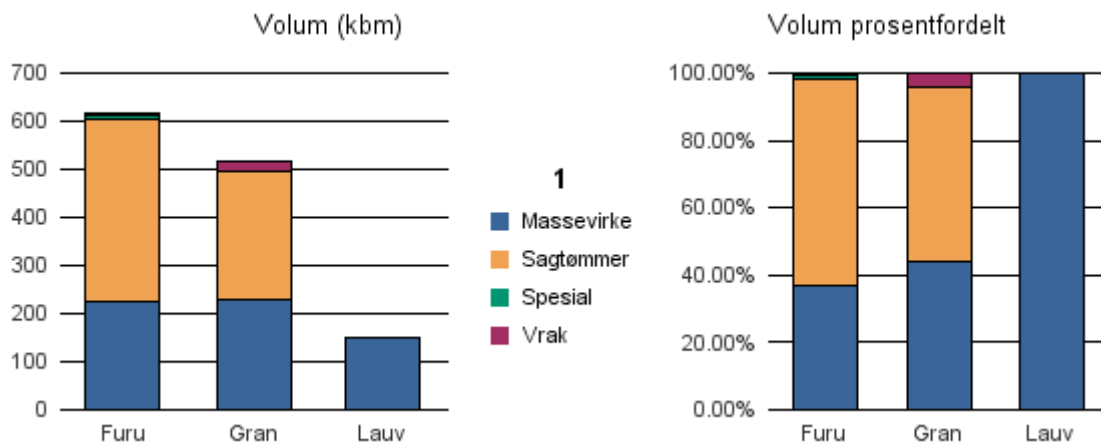
	Massevirke	Sagtømmer	Spesial	Ved
Furu	212	402	769	
Gran	242	449	616	
Lauv	220	297		192
Gjennomsnitt:	225	383	693	192



0111 HVALER

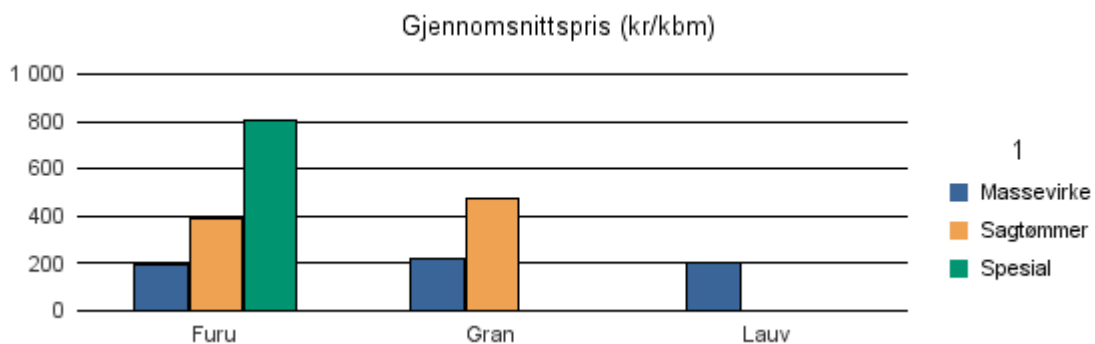
Volum 2016 (kbm)

	Massevirke	Sagtømmer	Spesial	Ved	Vrak	Sum:
Furu	226	379	8		4	617
Gran	228	268			21	517
Lauv	147					147
Sum:	601	647	8		25	1 281



Gjennomsnittspris 2016 (kr/kbm)

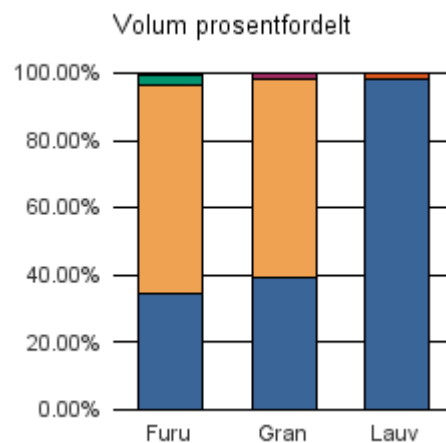
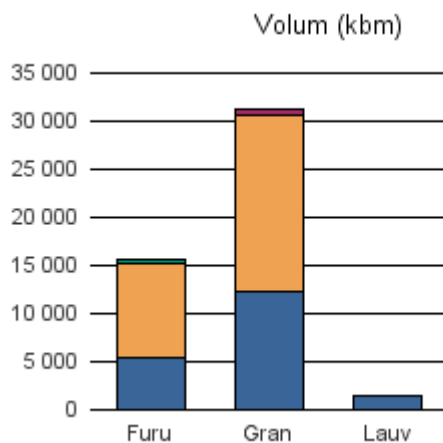
	Massevirke	Sagtømmer	Spesial	Ved
Furu	191	392	806	
Gran	215	475		
Lauv	199			
Gjennomsnitt:	202	433	806	



0118 AREMARK

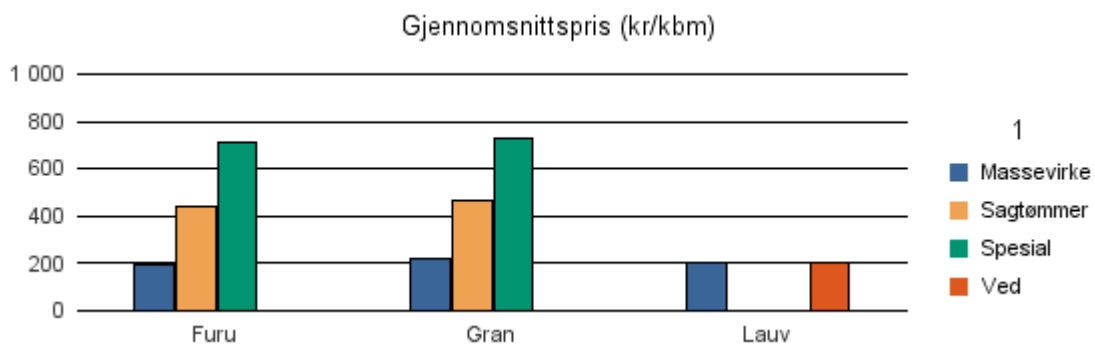
Volum 2016 (kbm)

	Massevirke	Sagtømmer	Spesial	Ved	Vrak	Sum:
Furu	5 321	9 754	449		71	15 595
Gran	12 205	18 392	5		539	31 141
Lauv	1 391			25		1 416
Sum:	18 917	28 146	454	25	610	48 152



Gjennomsnittspris 2016 (kr/kbm)

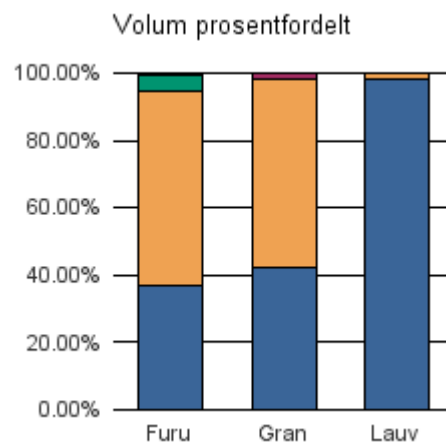
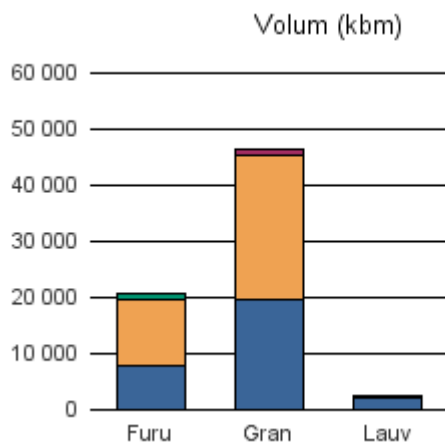
	Massevirke	Sagtømmer	Spesial	Ved
Furu	193	437	711	
Gran	221	467	725	
Lauv	201			200
Gjennomsnitt:	205	452	718	200



0119 MARKER

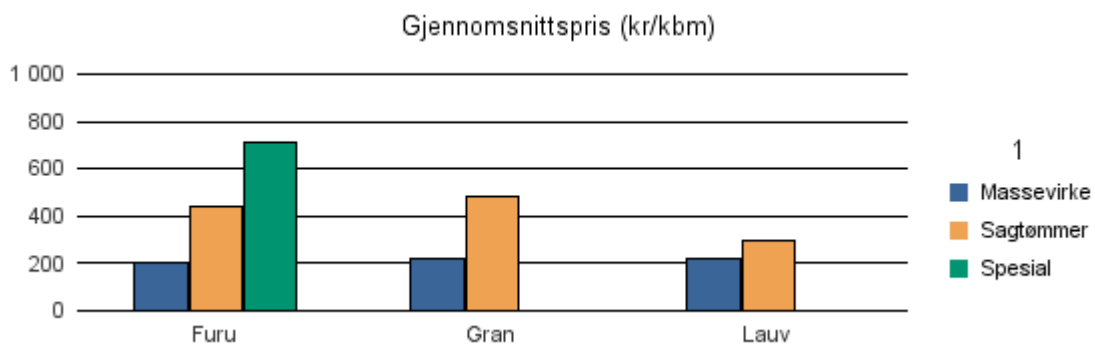
Volum 2016 (kbm)

	Massevirke	Sagtømmer	Spesial	Ved	Vrak	Sum:
Furu	7 683	11 972	1 013		102	20 770
Gran	19 671	25 804	0		858	46 333
Lauv	2 222	35				2 257
Sum:	29 576	37 811	1 013		960	69 360



Gjennomsnittspris 2016 (kr/kbm)

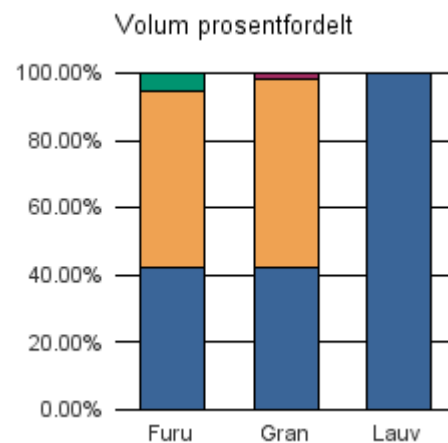
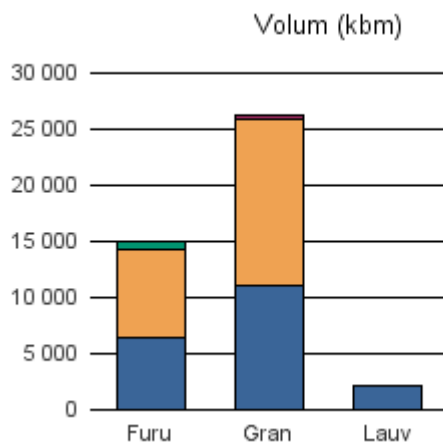
	Massevirke	Sagtømmer	Spesial	Ved
Furu	201	436	708	
Gran	222	480	#DIV/0	
Lauv	215	297		
Gjennomsnitt:	213	405	#DIV/0	



0121 RØMSKOG

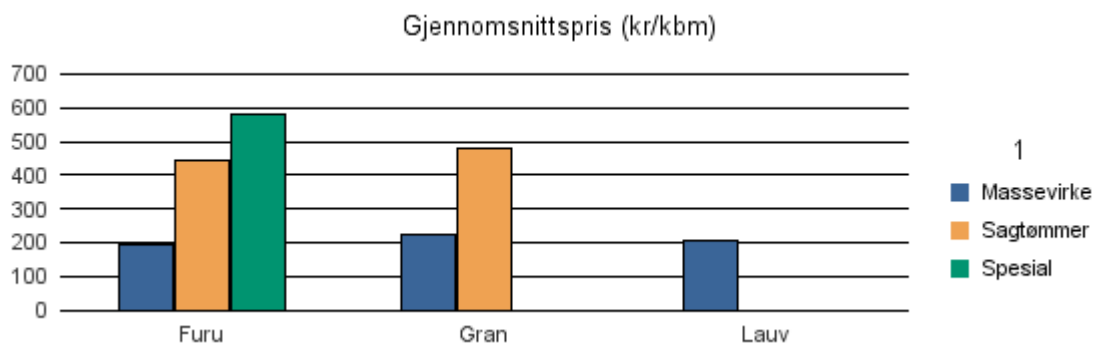
Volum 2016 (kbm)

	Massevirke	Sagtømmer	Spesial	Ved	Vrak	Sum:
Furu	6 324	7 855	753		35	14 967
Gran	11 019	14 837			441	26 297
Lauv	2 112					2 112
Sum:	19 455	22 692	753		476	43 376



Gjennomsnittspris 2016 (kr/kbm)

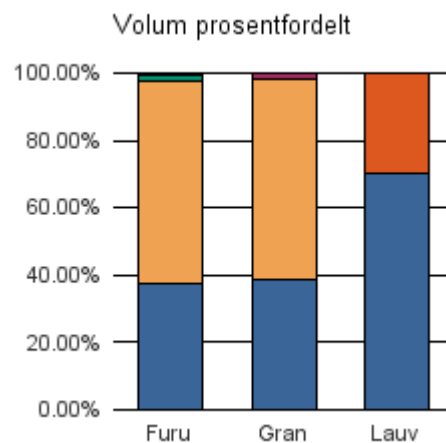
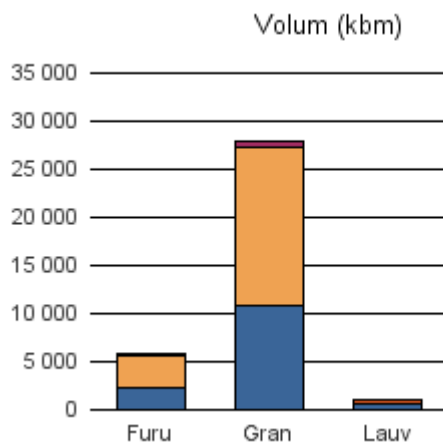
	Massevirke	Sagtømmer	Spesial	Ved
Furu	197	443	578	
Gran	224	481		
Lauv	206			
Gjennomsnitt:	209	462	578	



0122 TRØGSTAD

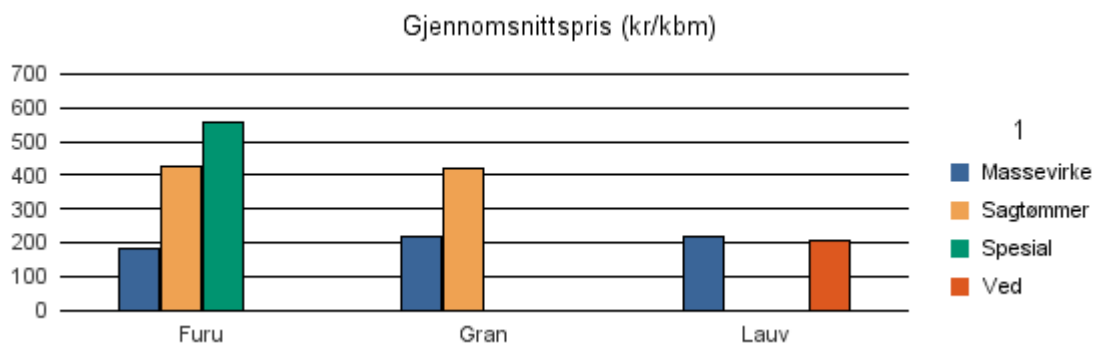
Volum 2016 (kbm)

	Massevirke	Sagtømmer	Spesial	Ved	Vrak	Sum:
Furu	2 143	3 476	112		33	5 764
Gran	10 751	16 619			518	27 888
Lauv	668			284		952
Sum:	13 562	20 095	112	284	551	34 604



Gjennomsnittspris 2016 (kr/kbm)

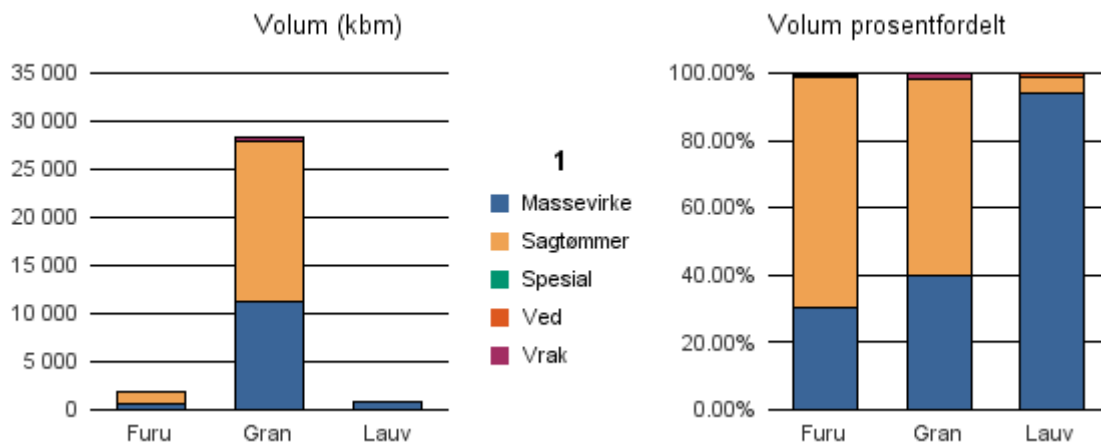
	Massevirke	Sagtømmer	Spesial	Ved
Furu	185	428	557	
Gran	218	419		
Lauv	217			205
Gjennomsnitt:	207	424	557	205



0123 SPYDEBERG

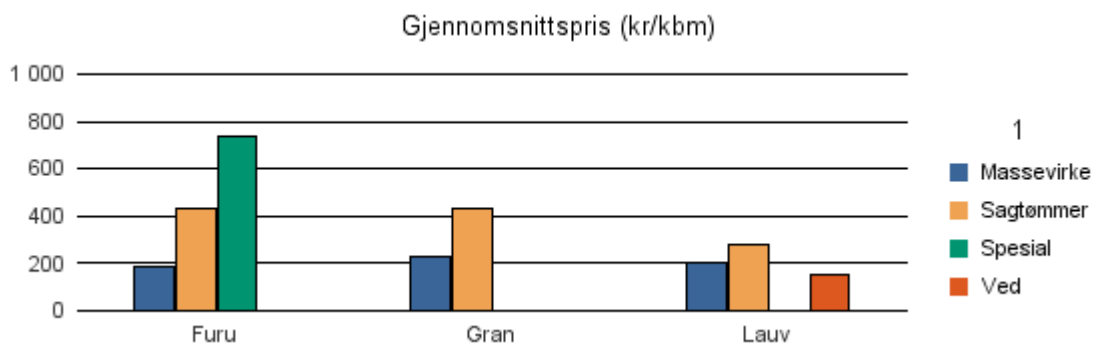
Volum 2016 (kbm)

	Massevirke	Sagtømmer	Spesial	Ved	Vrak	Sum:
Furu	561	1 255	8		14	1 838
Gran	11 267	16 605			503	28 375
Lauv	813	43		9		865
Sum:	12 641	17 903	8	9	517	31 078



Gjennomsnittspris 2016 (kr/kbm)

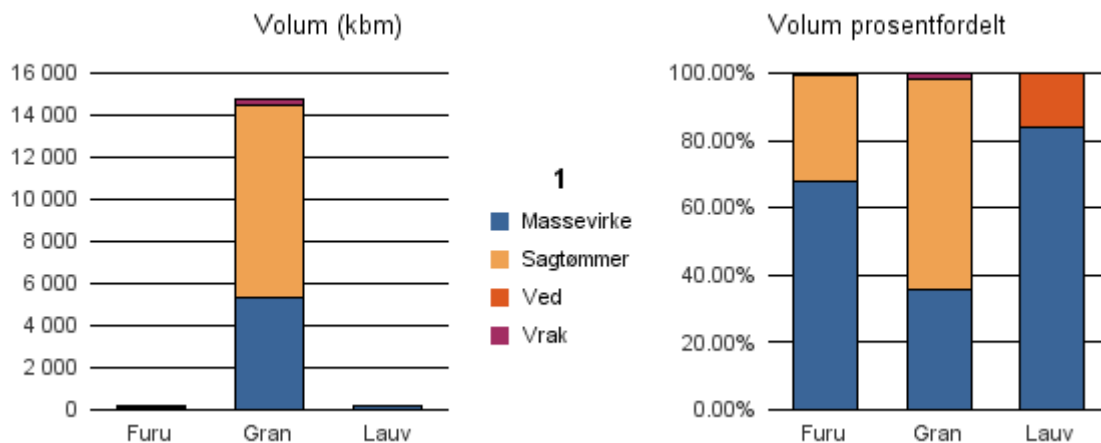
	Massevirke	Sagtømmer	Spesial	Ved
Furu	186	429	738	
Gran	226	429		
Lauv	202	278		150
Gjennomsnitt:	204	379	738	150



0124 ASKIM

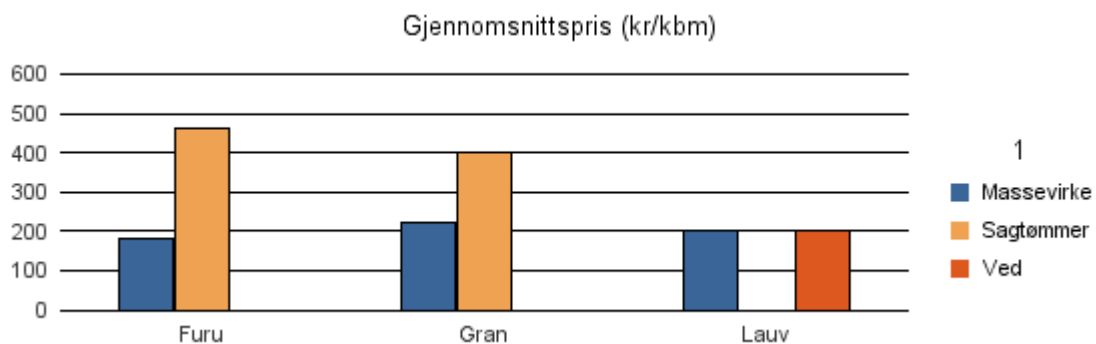
Volum 2016 (kbm)

	Massevirke	Sagtømmer	Spesial	Ved	Vrak	Sum:
Furu	84	39			1	124
Gran	5 268	9 246			251	14 765
Lauv	157			30		187
Sum:	5 509	9 285		30	252	15 076



Gjennomsnittspris 2016 (kr/kbm)

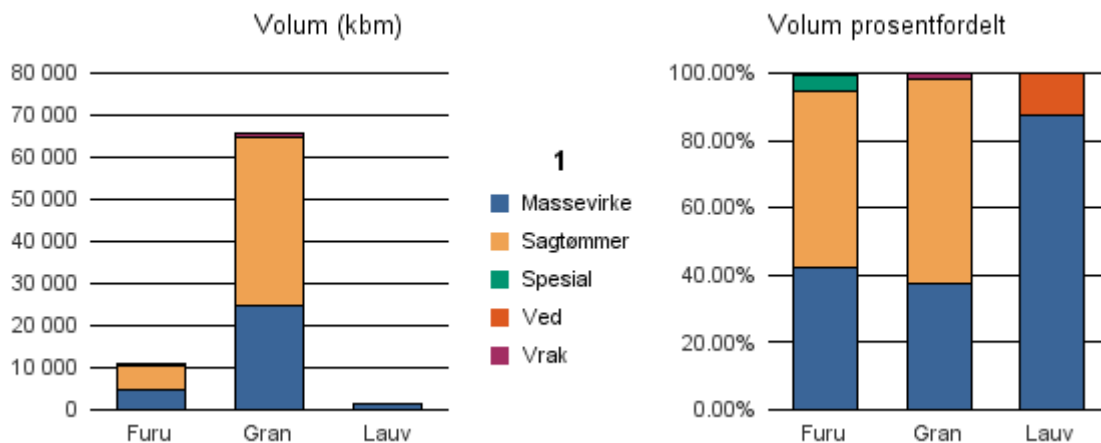
	Massevirke	Sagtømmer	Spesial	Ved
Furu	183	460		
Gran	225	400		
Lauv	200			200
Gjennomsnitt:	202	430		200



0125 EIDSBERG

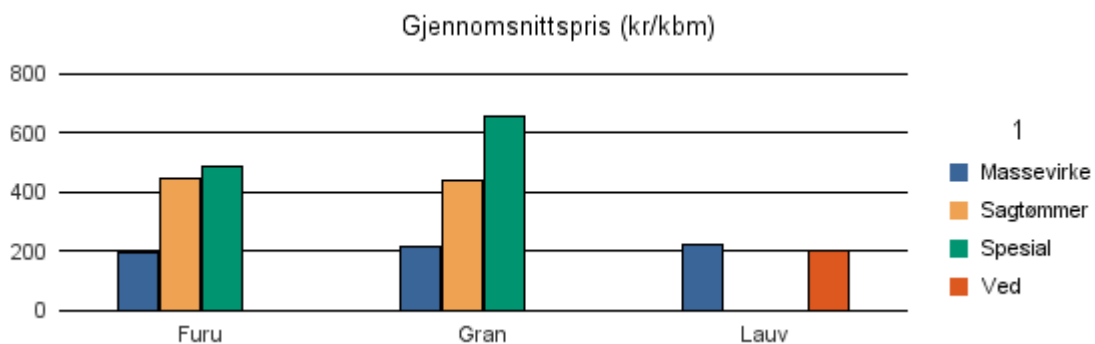
Volum 2016 (kbm)

	Massevirke	Sagtømmer	Spesial	Ved	Vrak	Sum:
Furu	4 570	5 699	490		69	10 828
Gran	24 548	40 015	35		1 142	65 740
Lauv	1 292			189		1 481
Sum:	30 410	45 714	525	189	1 211	78 049



Gjennomsnittspris 2016 (kr/kbm)

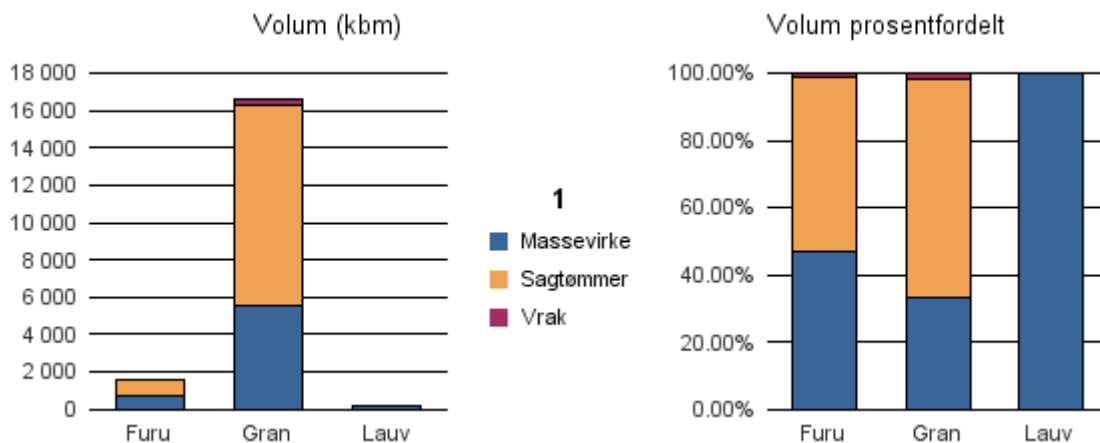
	Massevirke	Sagtømmer	Spesial	Ved
Furu	198	446	485	
Gran	218	442	658	
Lauv	226			200
Gjennomsnitt:	214	444	571	200



0127 SKIPTVET

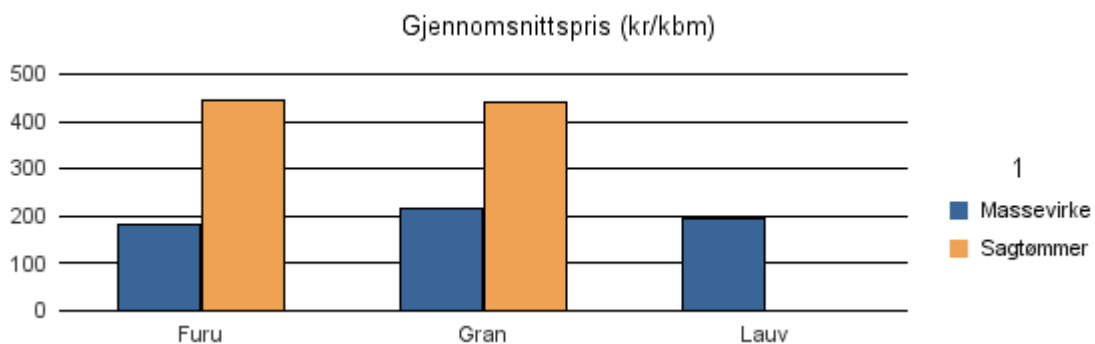
Volum 2016 (kbm)

	Massevirke	Sagtømmer	Spesial	Ved	Vrak	Sum:
Furu	726	802			14	1 542
Gran	5 519	10 805			248	16 572
Lauv	135					135
Sum:	6 380	11 607			262	18 249



Gjennomsnittspris 2016 (kr/kbm)

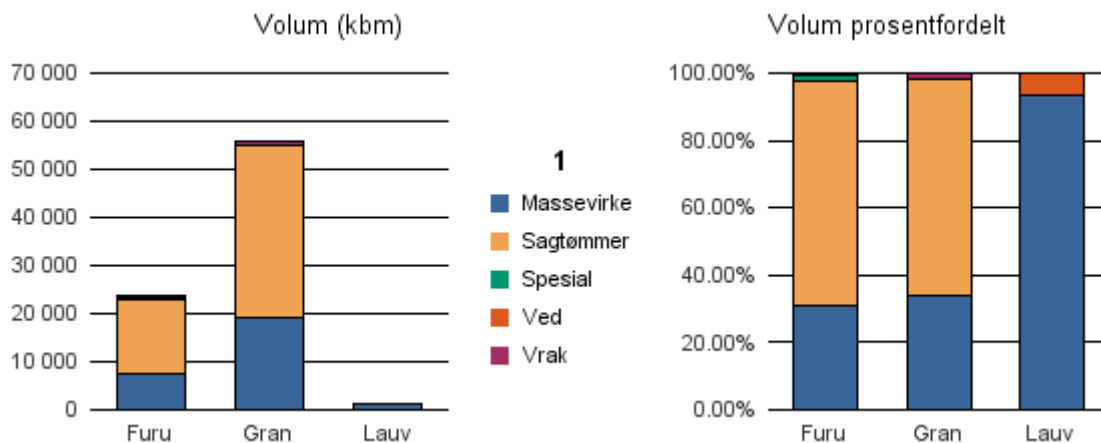
	Massevirke	Sagtømmer	Spesial	Ved
Furu	181	445		
Gran	215	441		
Lauv	196			
Gjennomsnitt:	197	443		



0128 RAKKESTAD

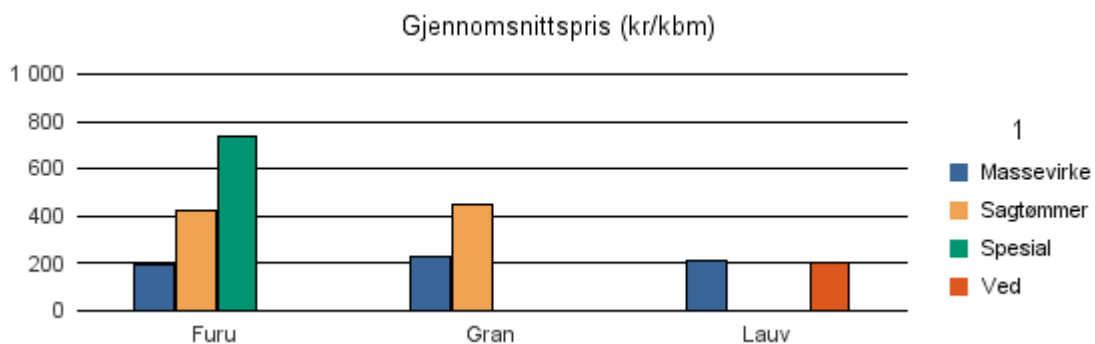
Volum 2016 (kbm)

	Massevirke	Sagtømmer	Spesial	Ved	Vrak	Sum:
Furu	7 214	15 737	476		98	23 525
Gran	18 877	36 056			908	55 841
Lauv	929			64		993
Sum:	27 020	51 793	476	64	1 006	80 359



Gjennomsnittspris 2016 (kr/kbm)

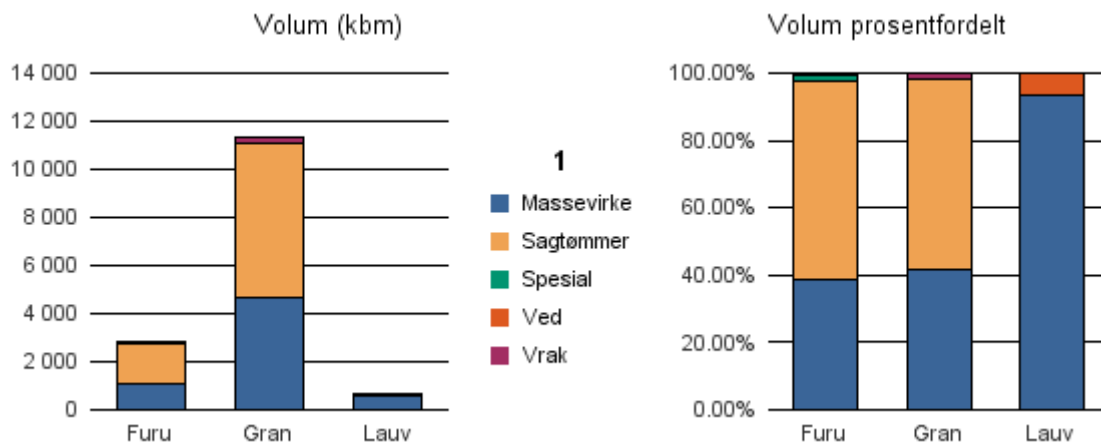
	Massevirke	Sagtømmer	Spesial	Ved
Furu	194	421	741	
Gran	227	446		
Lauv	209			200
Gjennomsnitt:	210	433	741	200



0135 RÅDE

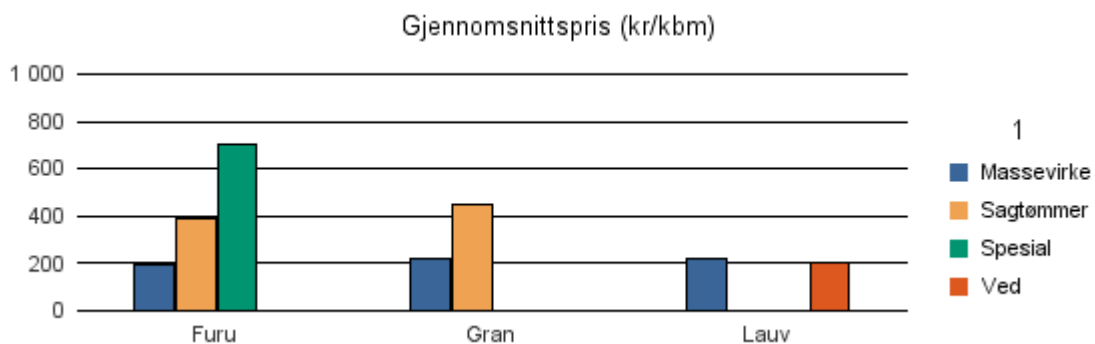
Volum 2016 (kbm)

	Massevirke	Sagtømmer	Spesial	Ved	Vrak	Sum:
Furu	1 086	1 664	38		24	2 812
Gran	4 684	6 404			213	11 301
Lauv	580			40		620
Sum:	6 350	8 068	38	40	237	14 733



Gjennomsnittspris 2016 (kr/kbm)

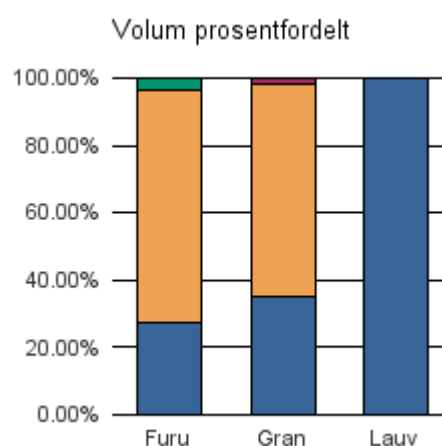
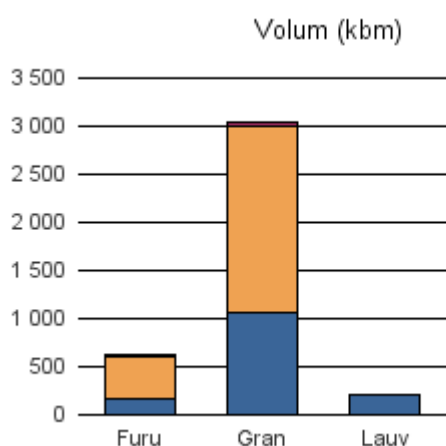
	Massevirke	Sagtømmer	Spesial	Ved
Furu	192	392	704	
Gran	217	445		
Lauv	221			200
Gjennomsnitt:	210	419	704	200



0136 RYGGE

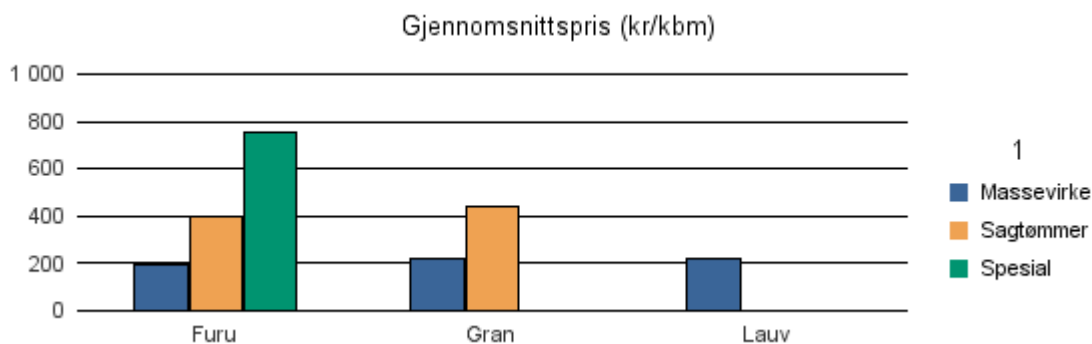
Volum 2016 (kbm)

	Massevirke	Sagtømmer	Spesial	Ved	Vrak	Sum:
Furu	169	427	22		0	618
Gran	1 068	1 929			53	3 050
Lauv	207					207
Sum:	1 444	2 356	22		53	3 875



Gjennomsnittspris 2016 (kr/kbm)

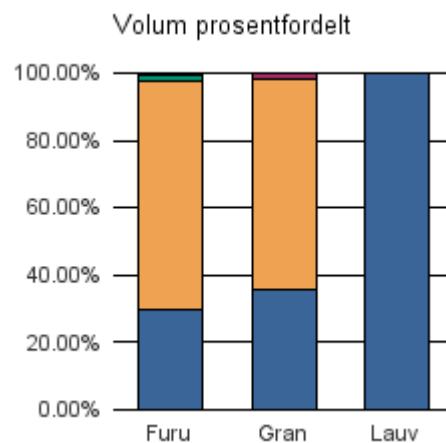
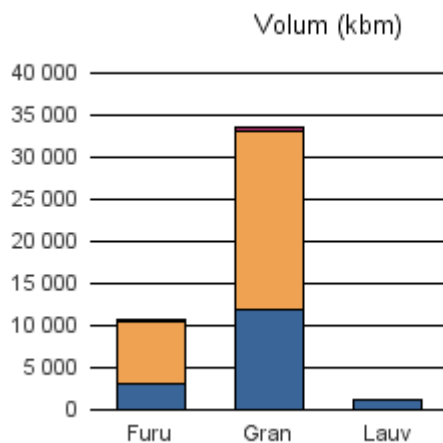
	Massevirke	Sagtømmer	Spesial	Ved
Furu	190	396	756	
Gran	215	441		
Lauv	219			
Gjennomsnitt:	208	419	756	



0137 VÅLER I ØSTFOLD

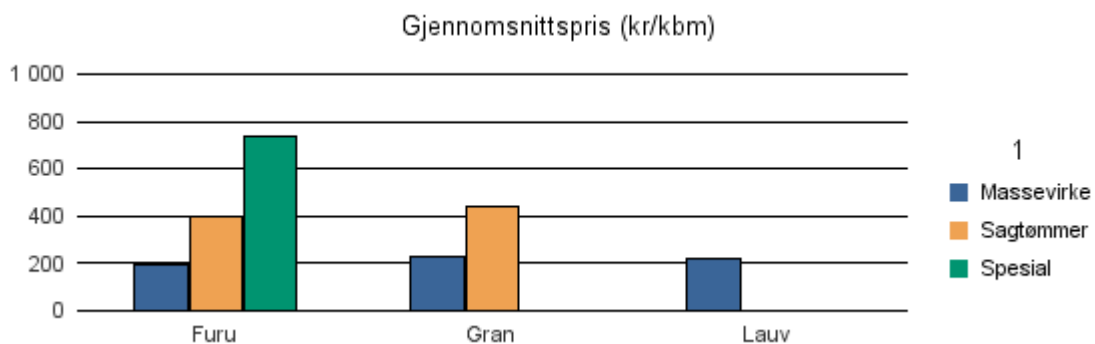
Volum 2016 (kbm)

	Massevirke	Sagtømmer	Spesial	Ved	Vrak	Sum:
Furu	3 144	7 190	187		73	10 594
Gran	11 878	21 226	0		514	33 618
Lauv	1 137					1 137
Sum:	16 159	28 416	187		587	45 349



Gjennomsnittspris 2016 (kr/kbm)

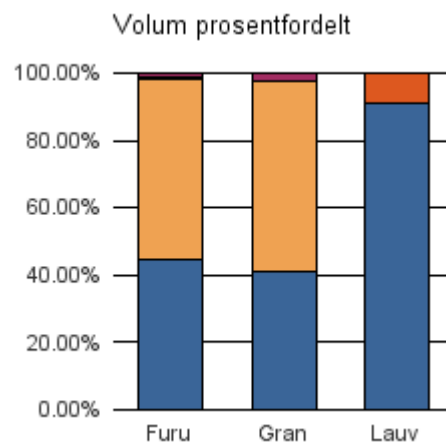
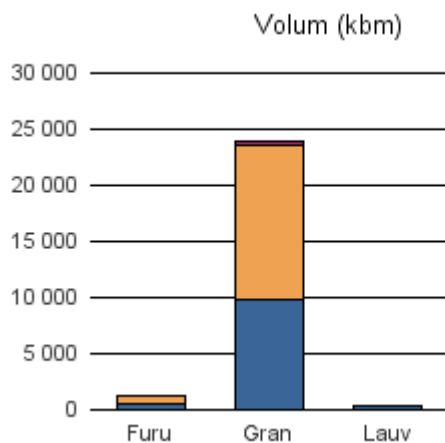
	Massevirke	Sagtømmer	Spesial	Ved
Furu	192	398	737	
Gran	224	438	#DIV/0	
Lauv	220			
Gjennomsnitt:	212	418	#DIV/0	



0138 HOBØL

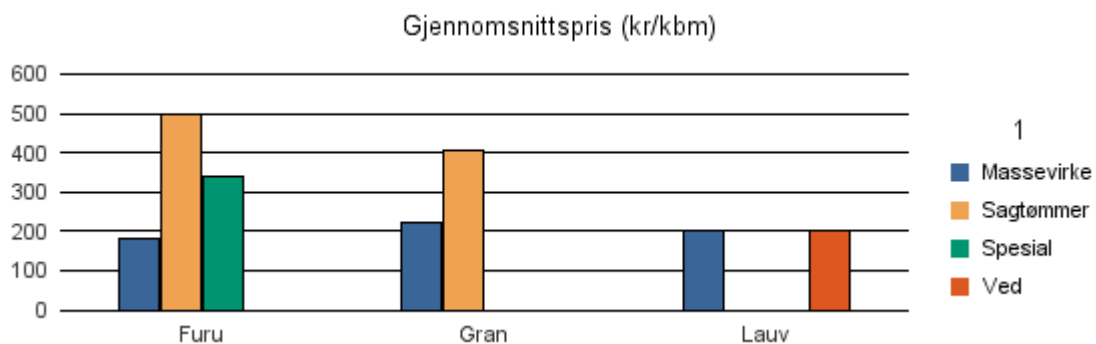
Volum 2016 (kbm)

	Massevirke	Sagtømmer	Spesial	Ved	Vrak	Sum:
Furu	558	670	2		17	1 247
Gran	9 806	13 665			507	23 978
Lauv	261			25		286
Sum:	10 625	14 335	2	25	524	25 511



Gjennomsnittspris 2016 (kr/kbm)

	Massevirke	Sagtømmer	Spesial	Ved
Furu	184	499	340	
Gran	224	406		
Lauv	204			200
Gjennomsnitt:	204	453	340	200



Østfold

Bioenergi (fkbm og gjennomsnittspris) 2016

	Virkeskategori	Kommune/ Fylke	fkbm	kr/ fkbm
Rundvirke flis bar	6810	AREMARK	756	159
		ASKIM	299	127
		EIDSBERG	881	145
		FREDRIKSTAD	1 245	130
		HALDEN	1 051	142
		HOBØL	1 871	130
		MARKER	190	136
		MOSS	340	136
		RÅDE	900	136
		RAKKESTAD	745	143
		RØMSKOG	75	117
		RYGGE	307	150
		SARPSBORG	1 902	120
		SKIPTVET	1 010	135
		SPYDEBERG	506	130
		TRØGSTAD	302	142
		VÅLER I ØSTFOLD	604	139
	Sum virkeskategori:		12 984	
	Sum bioenergi:		12 984	