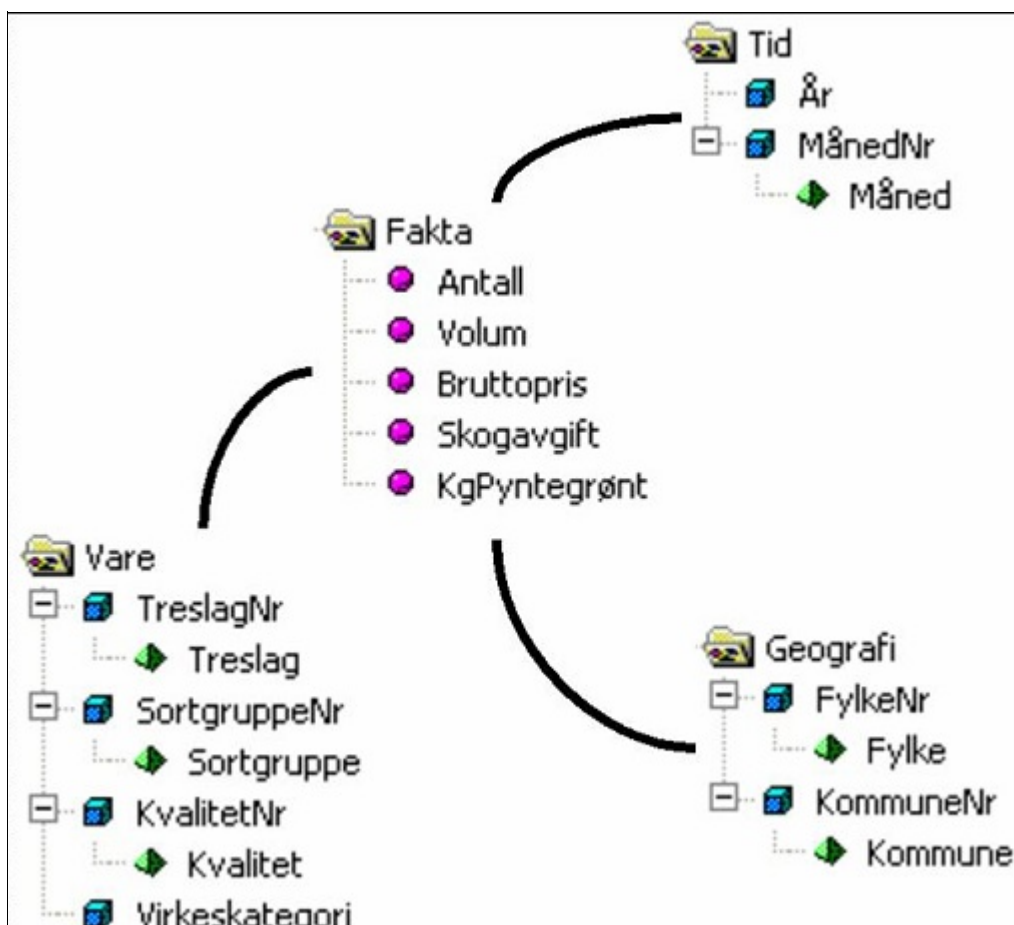


Virkestatistikk fra **SKOG-DATA AS**

Oslo m/kommuner



Dataene i rapporten er hentet fra VSOP-databasen som inneholder virkesdata med tilhørende innbetalinger til skogfond. Den 01.06.2015 tok Landbruksdirektoratet over driften av VSOP. Derfor er data som har kommet via manuell innrapportering (det vil si virke som ikke er offentlig målt) siden 01.05.2015 ikke med i denne statistikken fra Skog-Data.

Rapporten er laget med Business Objects, som er sluttbrukerverktøyet i Skog-Data sine datavarehus-løsninger. Business Objects er et meget sterkt rapportverktøy som effektivt kan presentere store mengder data.

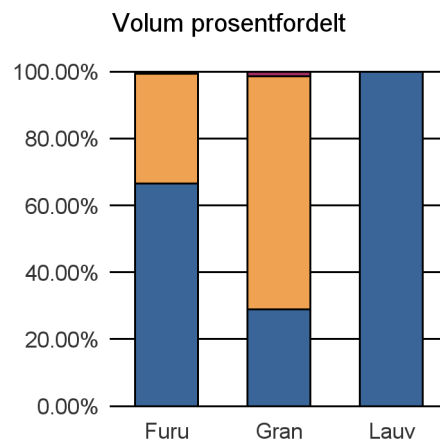
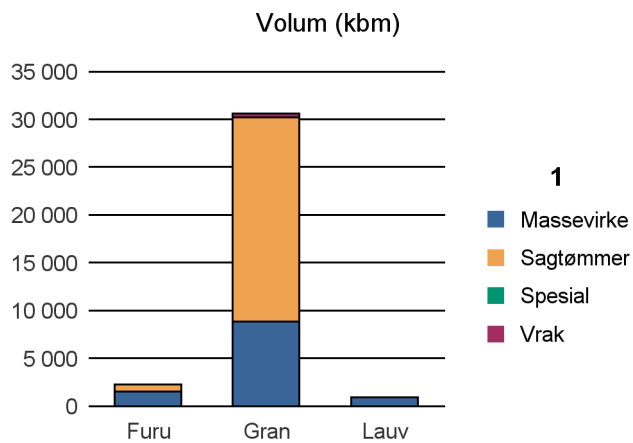
Rapportene kan lastes ned fra www.skogdata.no/virkesstatistikk

For mer informasjon, kontakt: igb@skogdata.no

Oslo

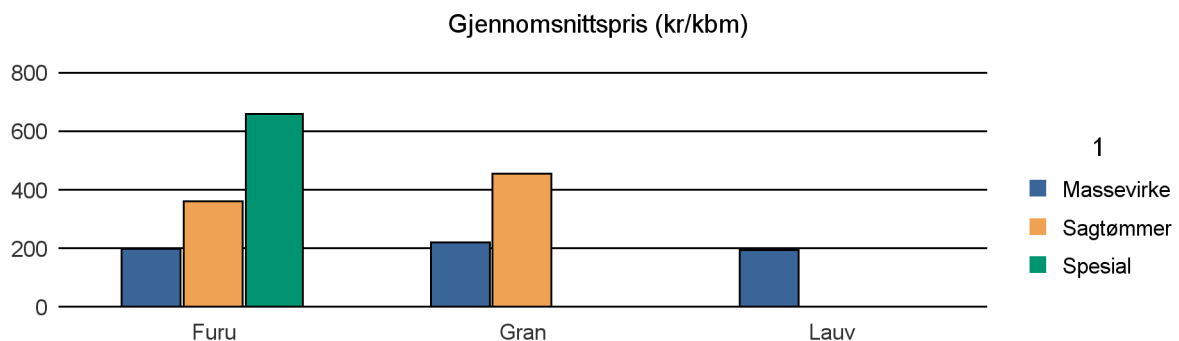
Volum 2015 (kbm)

	Massevirke	Sagtømmer	Spesial	Ved	Vrak	Sum:
Furu	1 506	743	4		10	2 263
Gran	8 855	21 359			420	30 634
Lauv	943					943
Sum:	11 304	22 102	4		430	33 840



Gjennomsnittspris 2015 (kr/kbm)

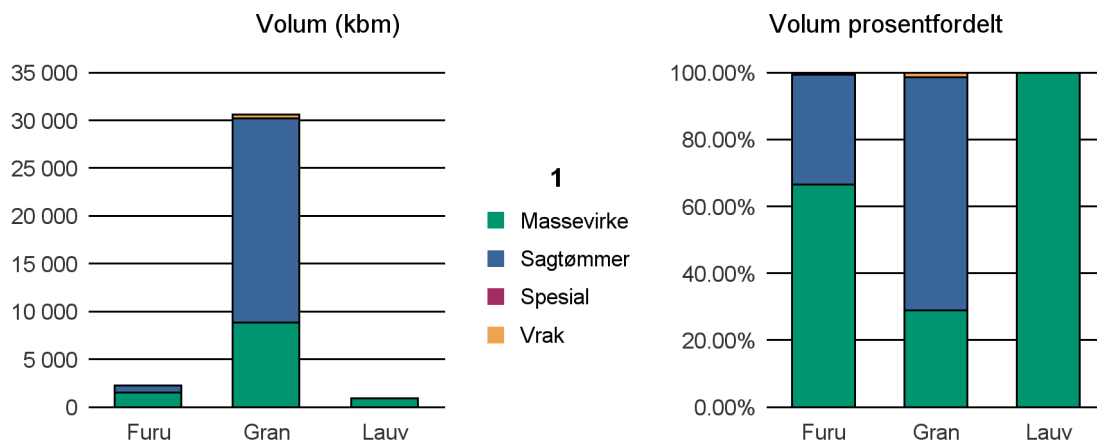
	Massevirke	Sagtømmer	Spesial	Ved
Furu	199	360	658	
Gran	220	454		
Lauv	194			
Gjennomsnitt:	204	407	658	



0301 OSLO

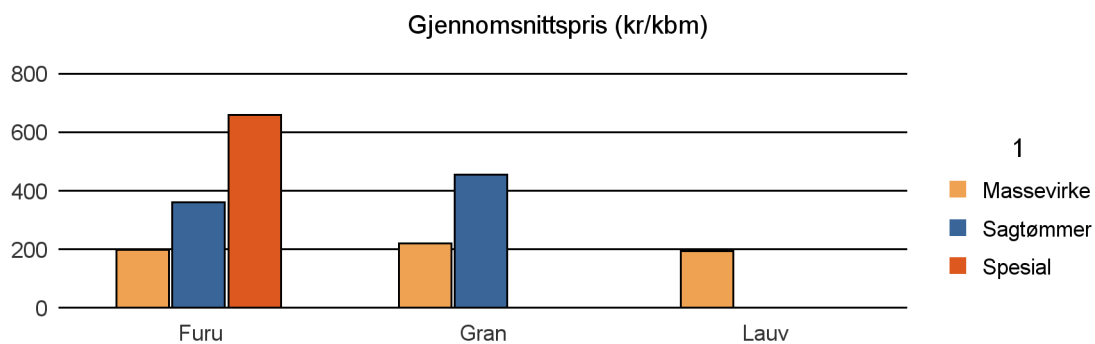
Volum 2015 (kbm)

	Massevirke	Sagtømmer	Spesial	Ved	Vrak	Sum:
Furu	1 506	743	4		10	2 263
Gran	8 855	21 359			420	30 634
Lauv	943					943
Sum:	11 304	22 102	4		430	33 840



Gjennomsnittspris 2015 (kr/kbm)

	Massevirke	Sagtømmer	Spesial	Ved
Furu	199	360	658	
Gran	220	454		
Lauv	194			
Gjennomsnitt:	204	407	658	



Oslo

Bioenergi (fkbm og gjennomsnittspris) 2015

	Virkeskategori	Kommune/ Fylke	fkbm	kr/ fkbm
Rundvirke flis bar	6810	OSLO	275	178
		Sum virkeskategori:	275	
		Sum bioenergi:	275	