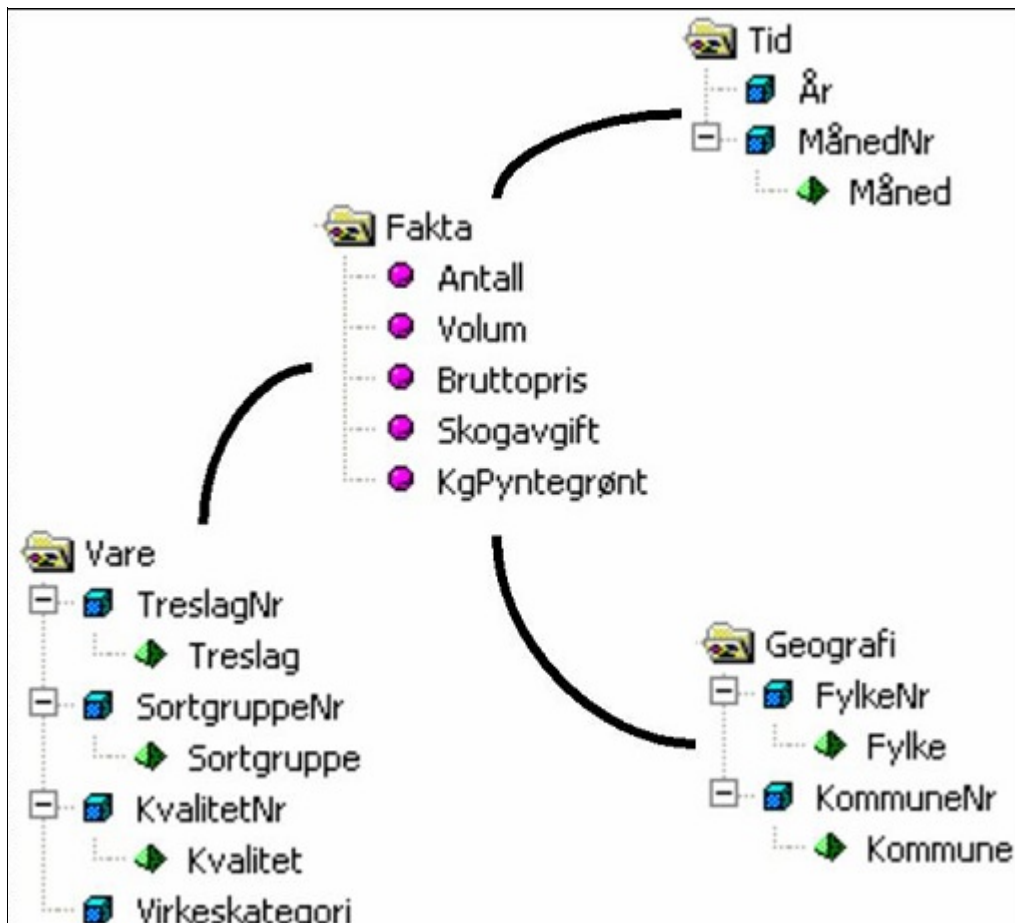


Virkestatistikk fra SKOG-DATA AS

Norge



Dataene i rapporten er hentet fra VSOP-databasen som inneholder virkesdata med tilhørende innbetalinger til skogfond. Den 01.06.2015 tok Landbruksdirektoratet over driften av VSOP. Derfor er data som har kommet via manuell innrapportering (det vil si virke som ikke er offentlig målt) siden 01.05.2015 ikke med i denne statistikken fra Skog-Data.

Rapporten er laget med Business Objects, som er sluttbrukerverktøyet i Skog-Data sine datavarehus-løsninger. Business Objects er et meget sterkt rapportverktøy som effektivt kan presentere store mengder data.

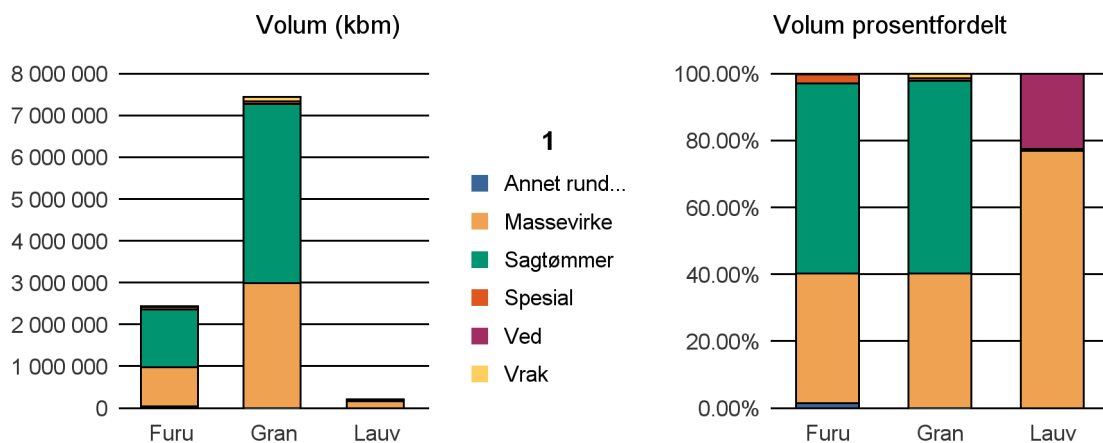
Rapportene kan lastes ned fra www.skogdata.no/virkesstatistikk

For mer informasjon, kontakt: igb@skogdata.no

Alle fylker

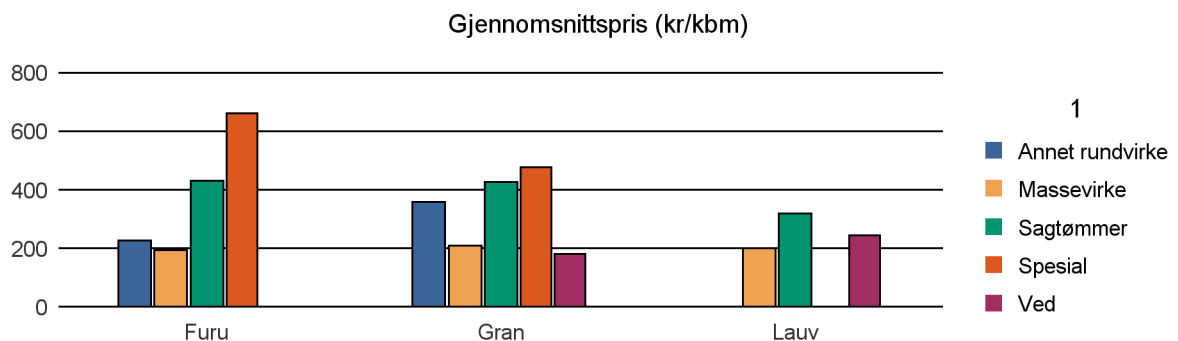
Volum 2015

	Annet rundvirke	Massevirke	Sagtømmer	Spesial	Ved	Vrak	Sum:
Annet					551		551
Furu	34 367	943 469	1 382 138	66 862		5 945	2 432 781
Gran	485	2 990 369	4 284 100	63 355	321	103 347	7 441 977
Lauv		164 200	1 413		47 894	38	213 545
Sum:	34 852	4 098 038	5 667 651	130 217	48 766	109 330	10 088 854



Gjennomsnittspris 2015 (kr/kbn)

	Gj.snitt	Annet rundvirke	Massevirke	Sagtømmer	Spesial	Ved
Annet	397					397
Furu	378	226	194	432	660	
Gran	330	358	209	426	477	181
Lauv	255		201	318		245
Snitt:	336	292	201	392	569	274



Alle fylker

Bioenergi (fkbm og gjennomsnittspris) 2015

	Virkeskategori	fkbm	kr/ fkbm
GROT	6850	840	12
Heltre flis lauv/bar	6840	17 146	52
Rundvirke flis bar	6810	190 106	154
Rundvirke flis lauv	6830	6 559	374
	Sum:	214 651	