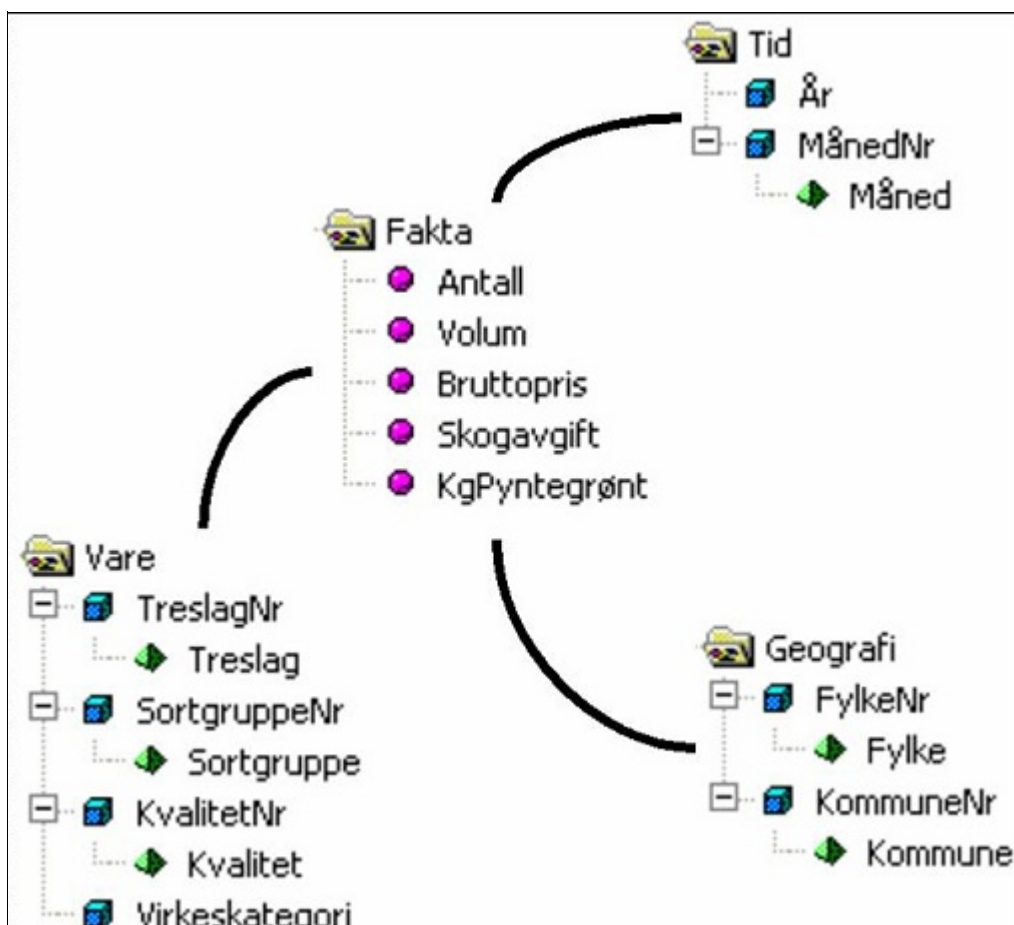


Virkestatistikk fra **SKOG-DATA AS**

Finnmark m/kommuner



Dataene i rapporten er hentet fra VSOP-databasen som inneholder virkesdata med tilhørende innbetalinger til skogfond. Den 01.06.2015 tok Landbruksdirektoratet over driften av VSOP. Derfor er data som har kommet via manuell innrapportering (det vil si virke som ikke er offentlig målt) siden 01.05.2015 ikke med i denne statistikken fra Skog-Data.

Rapporten er laget med Business Objects, som er sluttbrukerverktøyet i Skog-Data sine datavarehus-løsninger. Business Objects er et meget sterkt rapportverktøy som effektivt kan presentere store mengder data.

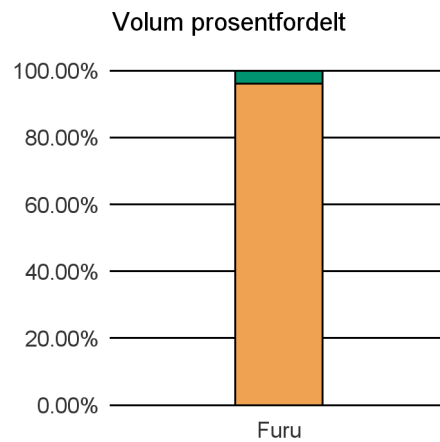
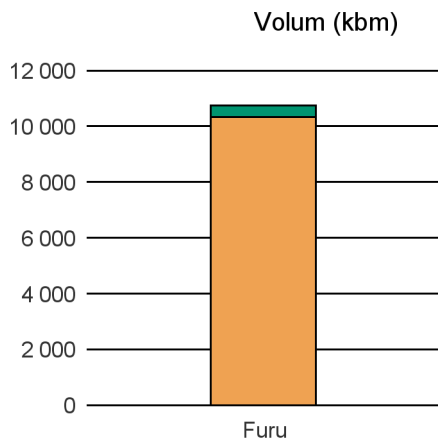
Rapportene kan lastes ned fra www.skogdata.no/virkesstatistikk

For mer informasjon, kontakt: igb@skogdata.no

Finnmark

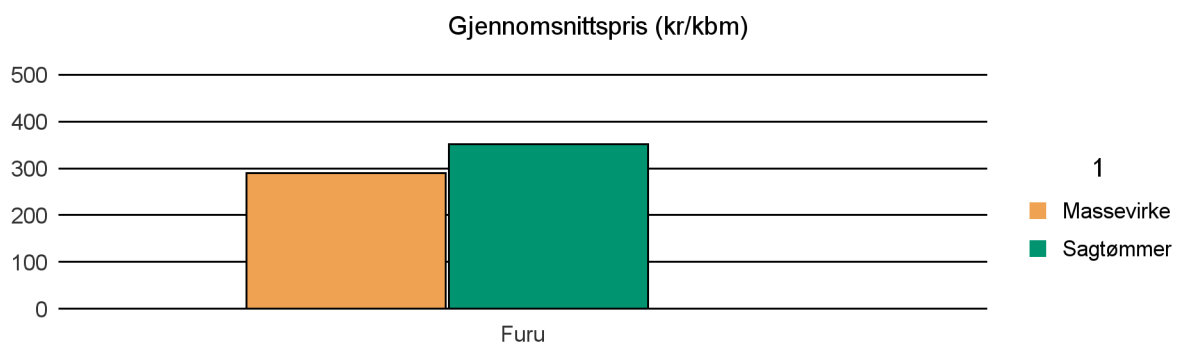
Volum 2015 (kbm)

	Massevirke	Sagtømmer	Spesial	Ved	Vrak	Sum:
Furu	10 334	419				10 753
Sum:	10 334	419				10 753



Gjennomsnittspris 2015 (kr/kbm)


	Massevirke	Sagtømmer	Spesial	Ved
Furu	290	351		
Gjennomsnitt:	290	351		



2012 ALTA

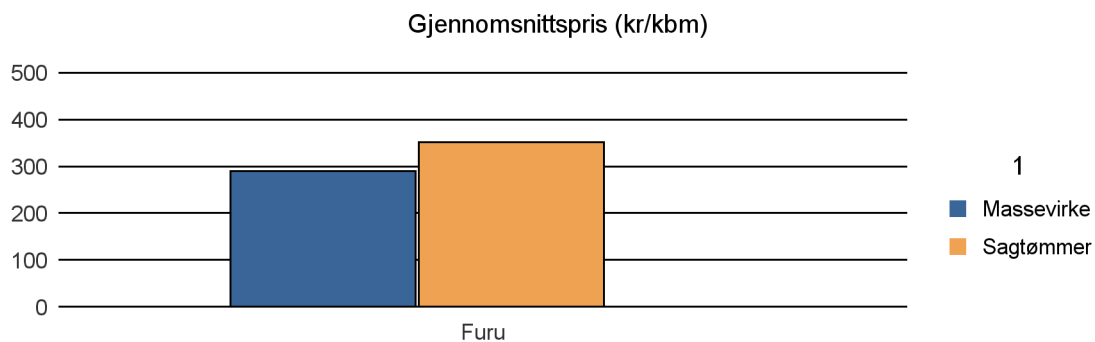
Volum 2015 (kbm)

	Massevirke	Sagtømmer	Spesial	Ved	Vrak	Sum:
Furu	3 603	202				3 805
Sum:	3 603	202				3 805



Gjennomsnittspris 2015 (kr/kbm)


	Massevirke	Sagtømmer	Spesial	Ved
Furu	290	352		
Gjennomsnitt:	290	352		



2021 KARASJOK

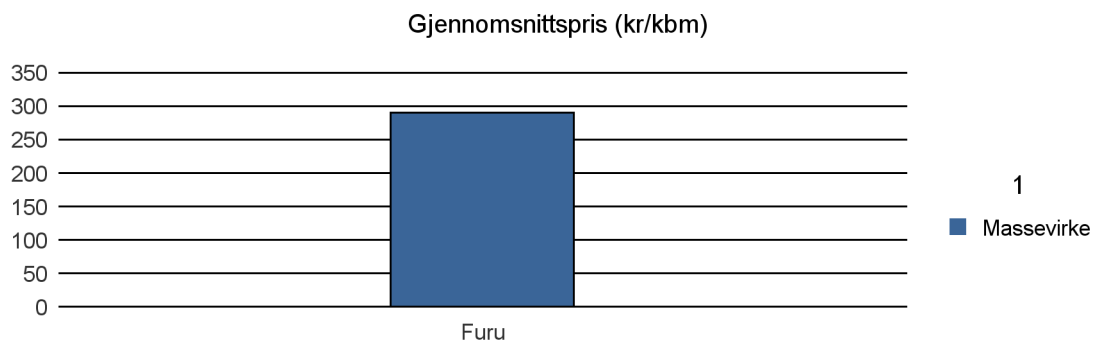
Volum 2015 (kbm)

	Massevirke	Sagtømmer	Spesial	Ved	Vrak	Sum:
Furu	3 205					3 205
Sum:	3 205					3 205



Gjennomsnittspris 2015 (kr/kbm)


	Massevirke	Sagtømmer	Spesial	Ved
Furu	290			
Gjennomsnitt:	290			



2030 SØR-VARANGER

Volum 2015 (kbm)

	Massevirke	Sagtømmer	Spesial	Ved	Vrak	Sum:
Furu	3 526	217				3 743
Sum:	3 526	217				3 743



Gjennomsnittspris 2015 (kr/kbm)

	Massevirke	Sagtømmer	Spesial	Ved
Furu	290	351		
Gjennomsnitt:	290	351		

