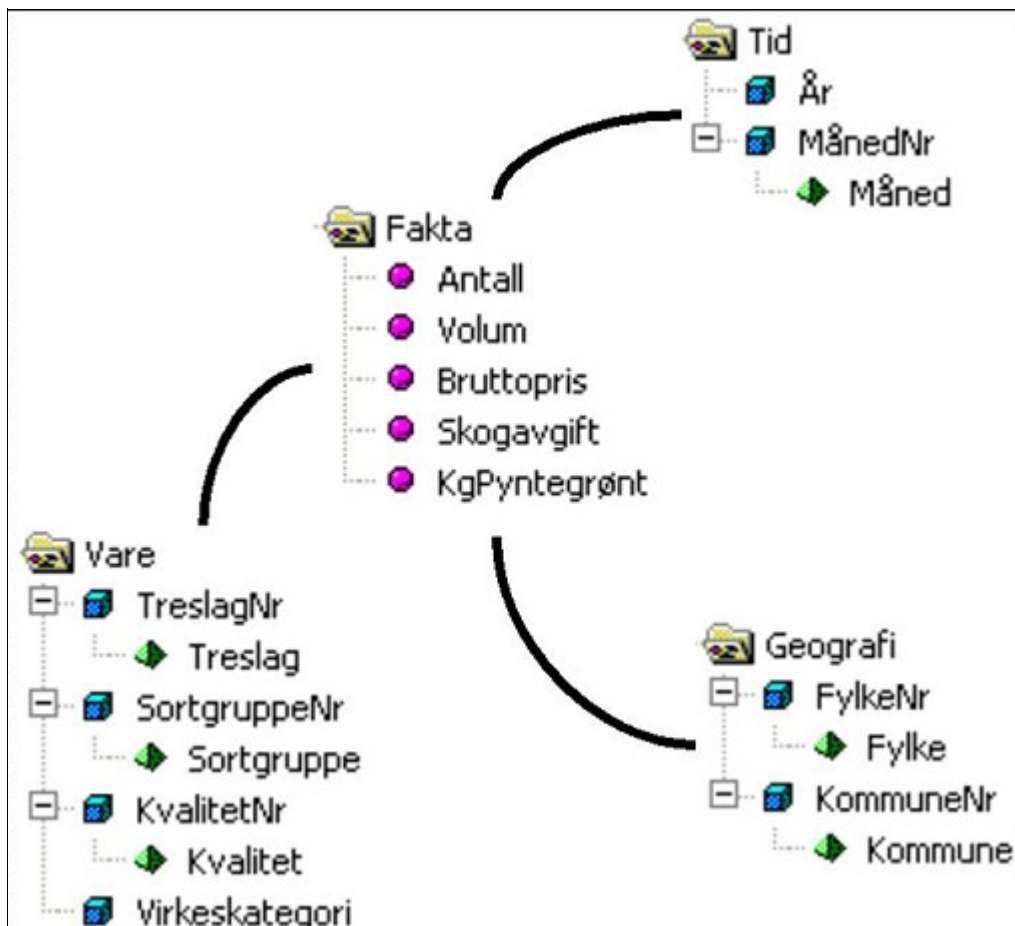


Virkestatistikk fra
SKOG-DATA AS

Oslo m/kommuner



Dataene i rapporten er hentet fra databasen som inneholder virkesdata med tilhørende innbetalinger av skogavgift. Rapporten er laget med Business Objects, som er sluttbrukerverktøyet i Skog-Data sine datavarehus-løsninger. Business Objects er et meget sterkt rapportverktøy som effektivt kan presentere store mengder data.

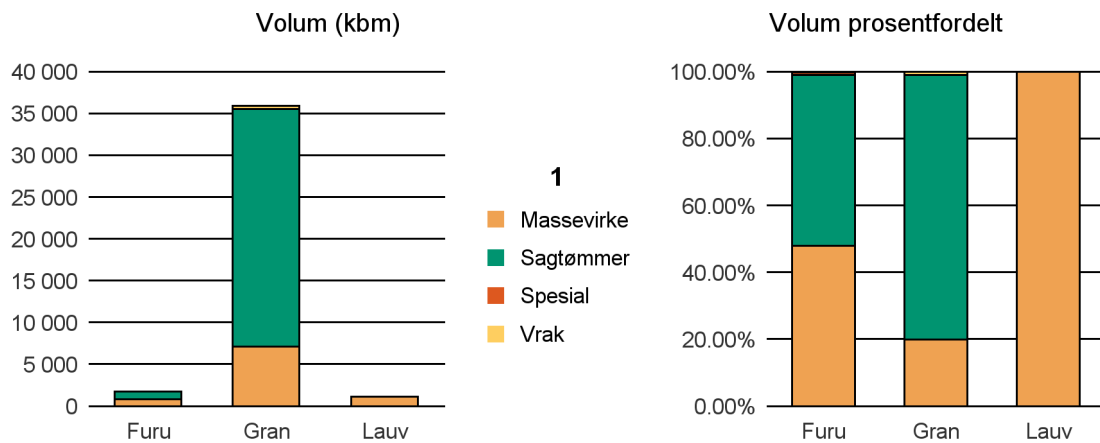
Rapportene kan lastes ned fra www.skogdata.no/statistikk

For mer informasjon, kontakt: igb@skogdata.no

Oslo

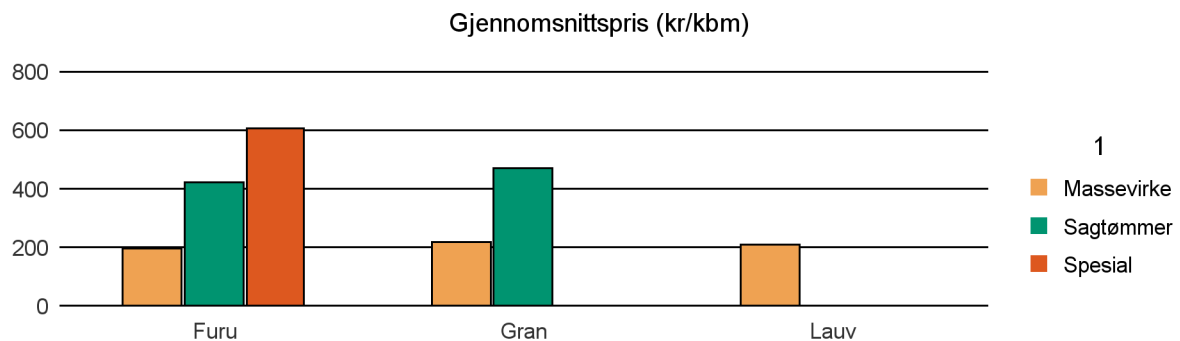
Volum 2014 (kbm)

	Massevirke	Sagtømmer	Spesial	Ved	Vrak	Sum:
Furu	832	885	11		6	1 734
Gran	7 125	28 380			378	35 883
Lauv	1 123					1 123
Sum:	9 080	29 265	11		384	38 740



Gjennomsnittspris 2014 (kr/kbm)

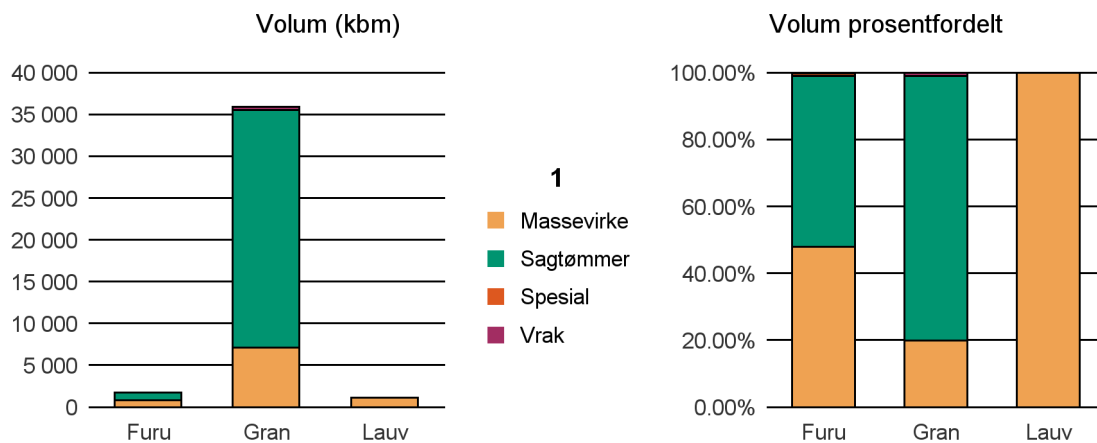
	Gj.snitt	Massevirke	Sagtømmer	Spesial	Ved
Furu	314	195	422	605	
Gran	420	218	471		
Lauv	209	209			
Snitt:	314	207	446	605	



0301 OSLO

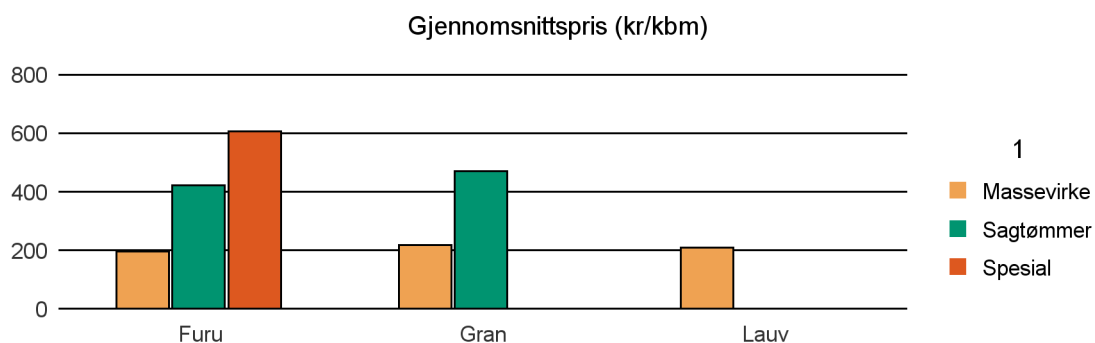
Volum 2014 (kbm)

	Massevirke	Sagtømmer	Spesial	Ved	Vrak	Sum:
Furu	832	885	11		6	1 734
Gran	7 125	28 380			378	35 883
Lauv	1 123					1 123
Sum:	9 080	29 265	11		384	38 740



Gjennomsnittspris 2014 (kr/kbm)

	Gj.snitt	Massevirke	Sagtømmer	Spesial	Ved
Furu	314	195	422	605	
Gran	420	218	471		
Lauv	209	209			
Snitt	314	207	446	605	



Oslo

Bioenergi (fkbm og gjennomsnittspris) 2014

	Virkeskategori	Kommune/ Fylke	fkbm	kr/ fkbm
GROT	6850	OSLO	1 908	
		Sum virkeskategori:	1 908	
Rundvirke flis bar	6810	OSLO	1 400	140
		Sum virkeskategori:	1 400	
		Sum bioenergi:	3 308	