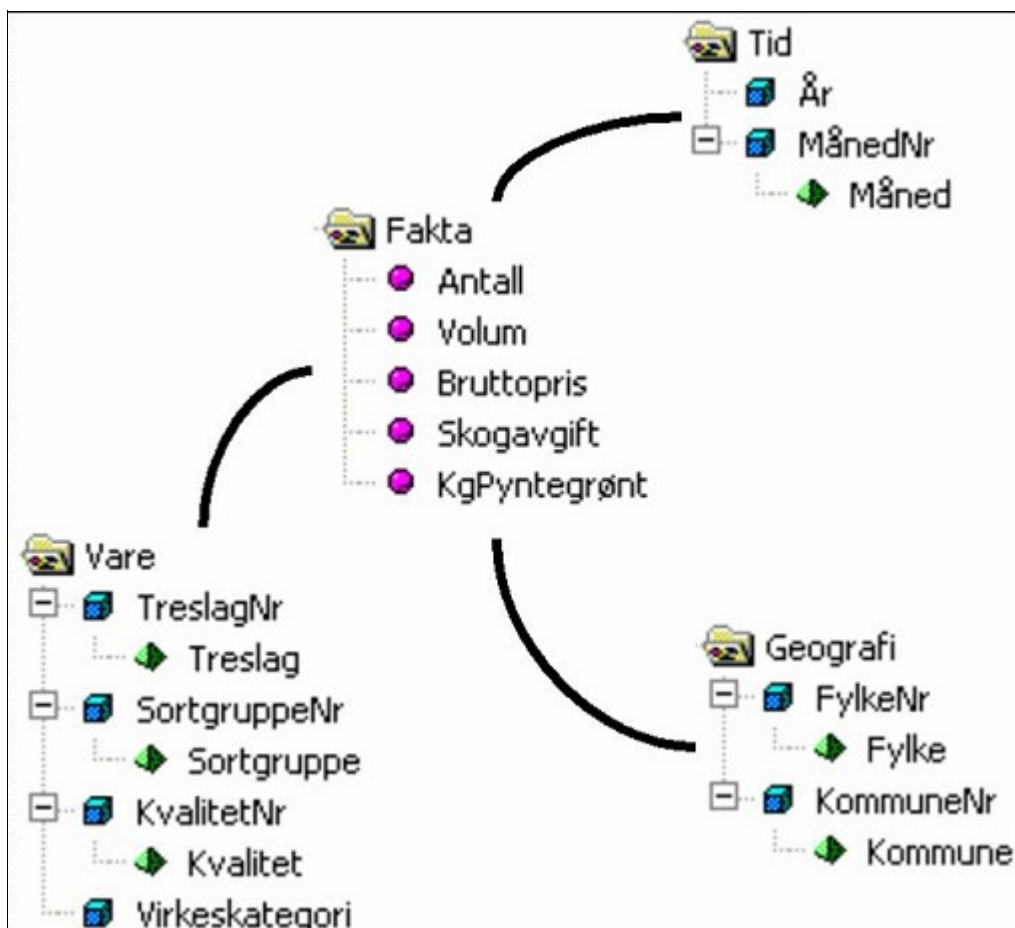


Virkestatistikk fra
SKOG-DATA AS
Norge



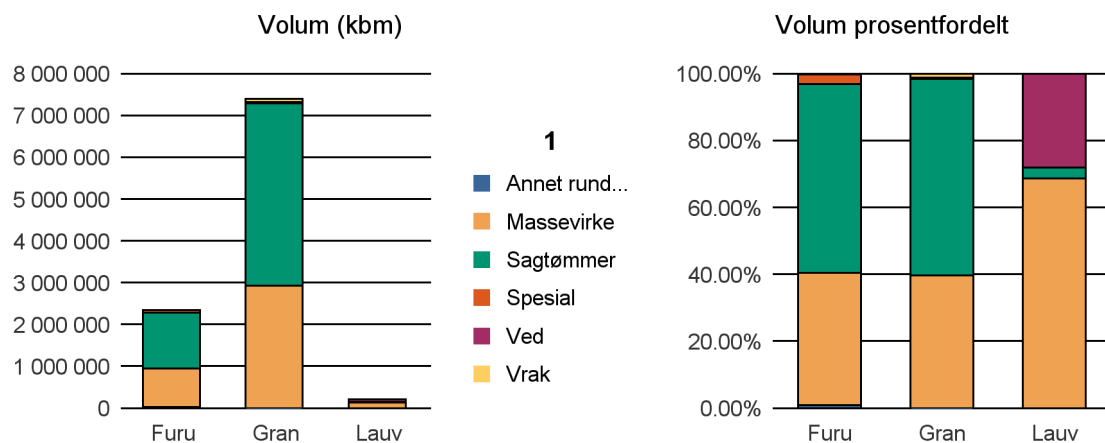
Dataene i rapporten er hentet fra databasen som inneholder virkesdata med tilhørende innbetalinger av skogavgift. Rapporten er laget med Business Objects, som er sluttbrukerverktøyet i Skog-Data sine datavarehus-løsninger. Business Objects er et meget sterkt rapportverktøy som effektivt kan presentere store mengder data.

Rapportene kan lastes ned fra www.skogdata.no/statistikk
For mer informasjon, kontakt: igb@skogdata.no

Alle fylker

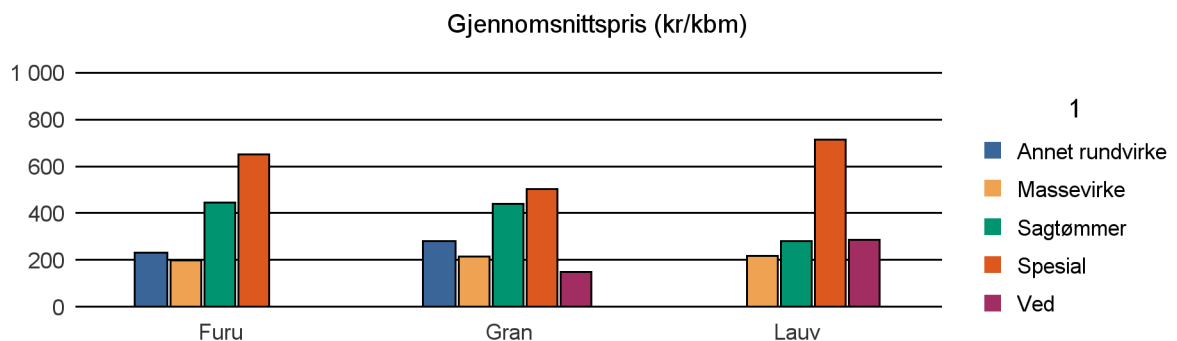
Volum 2014

	Annet rundvirke	Massevirke	Sagtømmer	Spesial	Ved	Vrak	Sum:
Annet					4 506		4 506
Furu	21 072	927 389	1 328 577	67 999		5 085	2 350 122
Gran	927	2 932 318	4 347 004	34 672	1 104	84 433	7 400 458
Lauv		138 574	6 561	6	56 670		201 811
Sum:	21 999	3 998 281	5 682 142	102 677	62 280	89 518	9 956 897



Gjennomsnittspris 2014 (kr/kbn)

	Gj.snitt	Annet rundvirke	Massevirke	Sagtømmer	Spesial	Ved
Annet	322					322
Furu	381	230	198	445	651	
Gran	317	279	215	439	503	150
Lauv	375		217	282	714	285
Snitt:	348	255	210	389	623	253



Alle fylker

Bioenergi (fkbm og gjennomsnittspris) 2014

	Virkeskategori	fkbm	kr/ fkbm
GROT	6850	8 451	29
Heltre flis lauv/bar	6840	33 433	175
Rundvirke flis bar	6810	182 018	161
Rundvirke flis lauv	6830	11 966	385
Sum:		235 868	

Juletrær (antall og gjennomsnittspris) 2014

	Virkeskategori	antall	kr/ antall
Juletrær	6191	66 324	224
Sum:		66 324	

Pyntegrønt (kg og gjennomsnittspris) 2014

	Virkeskategori	kg	kr/ kg
Pyntegrønt	6192	20 329	16
Sum:		20 329	