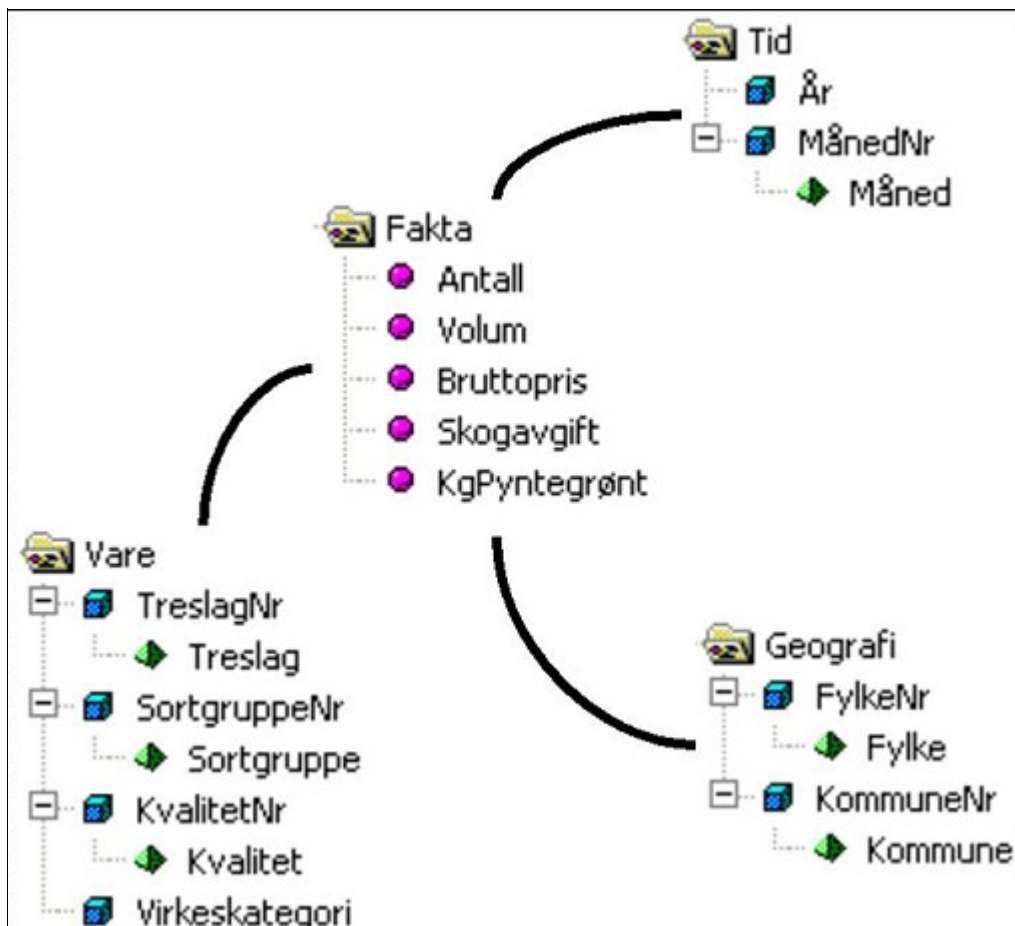


Virkestatistikk fra
SKOG-DATA AS

Finnmark m/kommuner



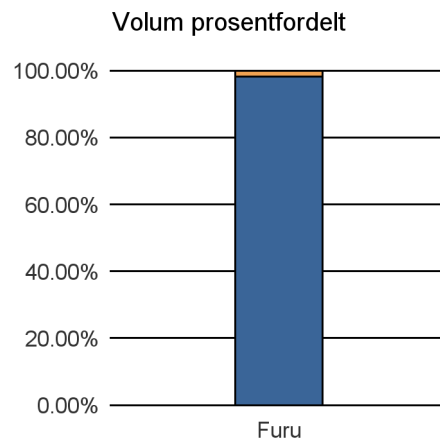
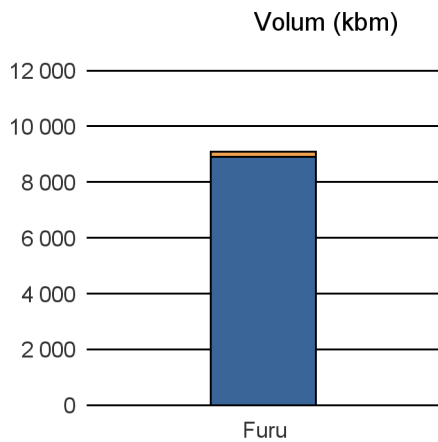
Dataene i rapporten er hentet fra databasen som inneholder virkesdata med tilhørende innbetalinger av skogavgift. Rapporten er laget med Business Objects, som er sluttbrukerverktøyet i Skog-Data sine datavarehus-løsninger. Business Objects er et meget sterkt rapportverktøy som effektivt kan presentere store mengder data.

Rapportene kan lastes ned fra www.skogdata.no/statistikk
For mer informasjon, kontakt: igb@skogdata.no

Finnmark

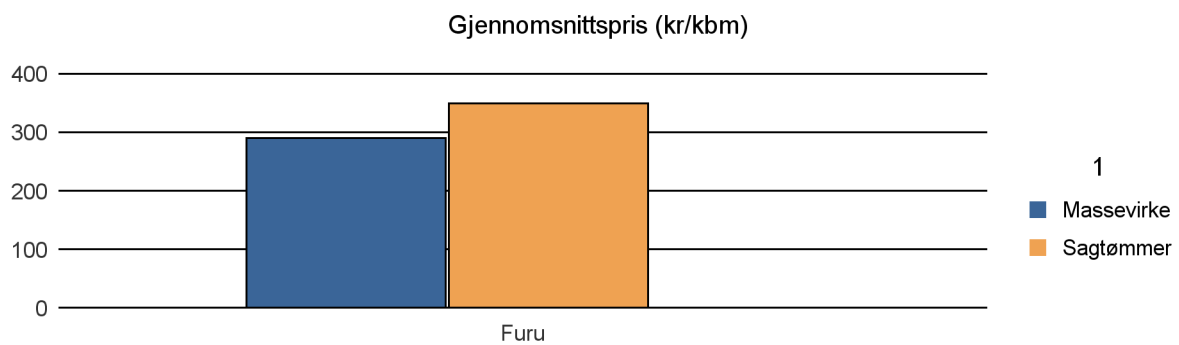
Volum 2014 (kbm)

	Massevirke	Sagtømmer	Spesial	Ved	Vrak	Sum:
Furu	8 916	167				9 083
Sum:	8 916	167				9 083



Gjennomsnittspris 2014 (kr/kbm)


	Gj.snitt	Massevirke	Sagtømmer	Spesial	Ved
Furu	291	290	350		
Snitt:	291	290	350		



2012 ALTA

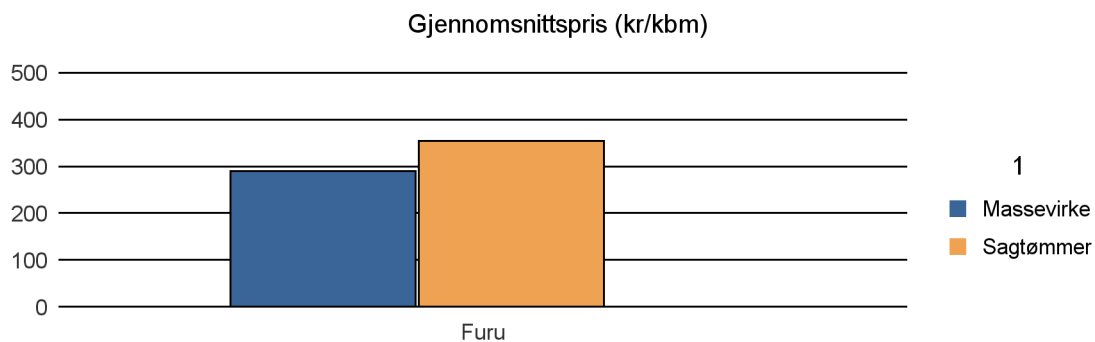
Volum 2014 (kbm)

	Massevirke	Sagtømmer	Spesial	Ved	Vrak	Sum:
Furu	2 824	28				2 852
Sum:	2 824	28				2 852



Gjennomsnittspris 2014 (kr/kbm)

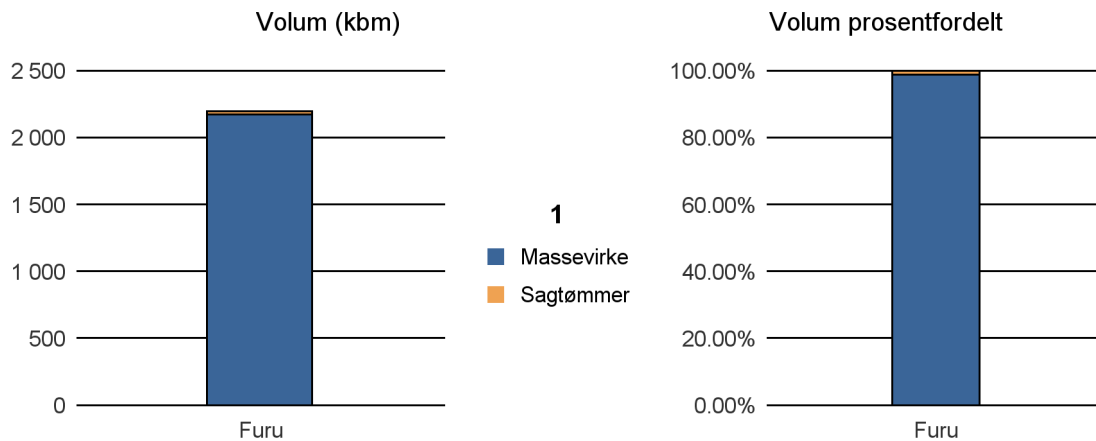
	Gj.snitt	Massevirke	Sagtømmer	Spesial	Ved
Furu	291	290	354		
Snitt	291	290	354		



2021 KARASJOK

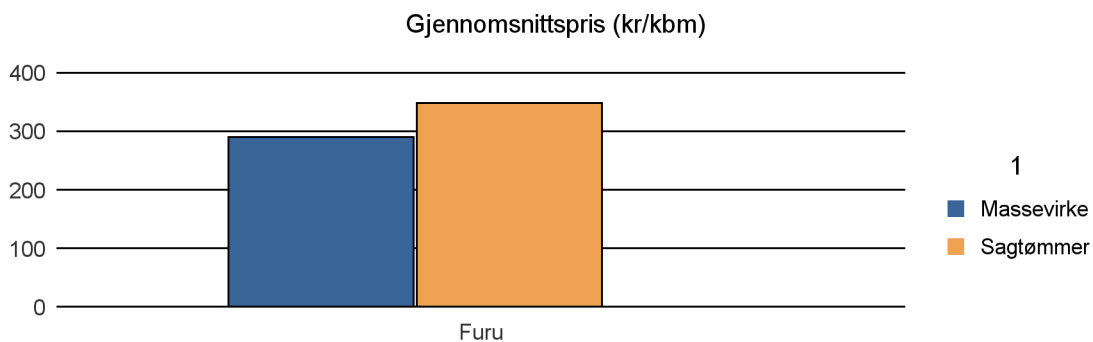
Volum 2014 (kbm)

	Massevirke	Sagtømmer	Spesial	Ved	Vrak	Sum:
Furu	2 170	28				2 198
Sum:	2 170	28				2 198



Gjennomsnittspris 2014 (kr/kbm)


	Gj.snitt	Massevirke	Sagtømmer	Spesial	Ved
Furu	291	290	348		
Snitt	291	290	348		



2030 SØR-VARANGER

Volum 2014 (kbm)

	Massevirke	Sagtømmer	Spesial	Ved	Vrak	Sum:
Furu	3 922	111				4 033
Sum:	3 922	111				4 033



Gjennomsnittspris 2014 (kr/kbm)

	Gj.snitt	Massevirke	Sagtømmer	Spesial	Ved
Furu	292	290	349		
Snitt	292	290	349		

