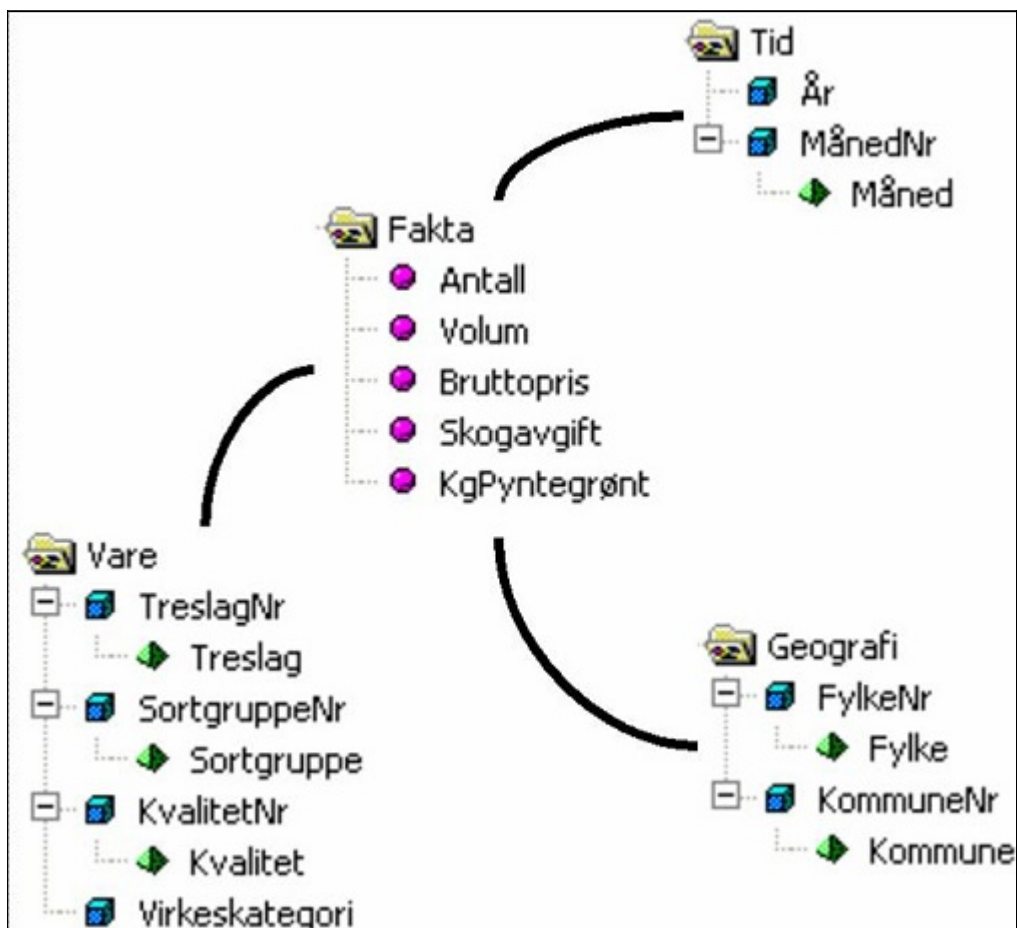


Virkestatistikk fra
SKOG-DATA AS

Vestfold m/kommuner



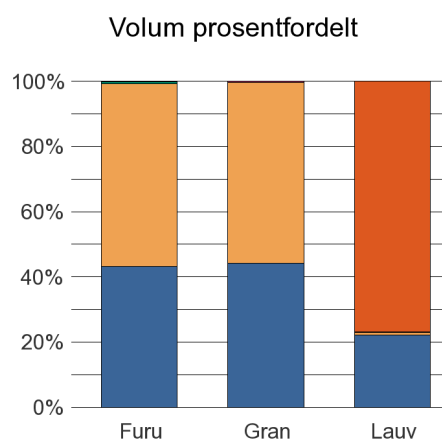
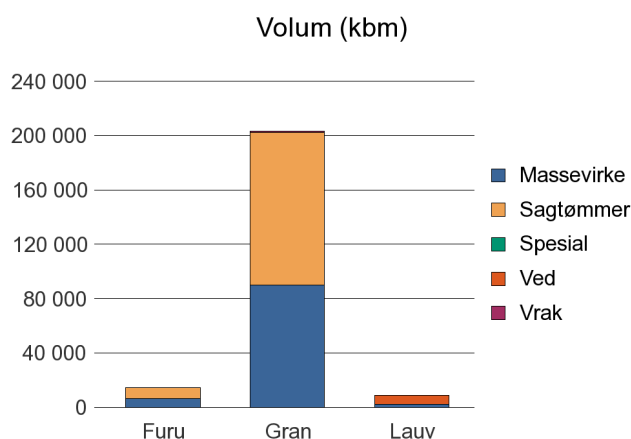
Dataene i rapporten er hentet fra databasen som inneholder virkesdata med tilhørende innbetalinger av skogavgift. Rapporten er laget med Business Objects, som er sluttbrukerverktøyet i Skog-Data sine datavarehus-løsninger. Business Objects er et meget sterkt rapportverktøy som effektivt kan presentere store mengder data.

Rapportene kan lastes ned fra www.skogdata.no/statistikk
For mer informasjon, kontakt: igb@skogdata.no

Vestfold

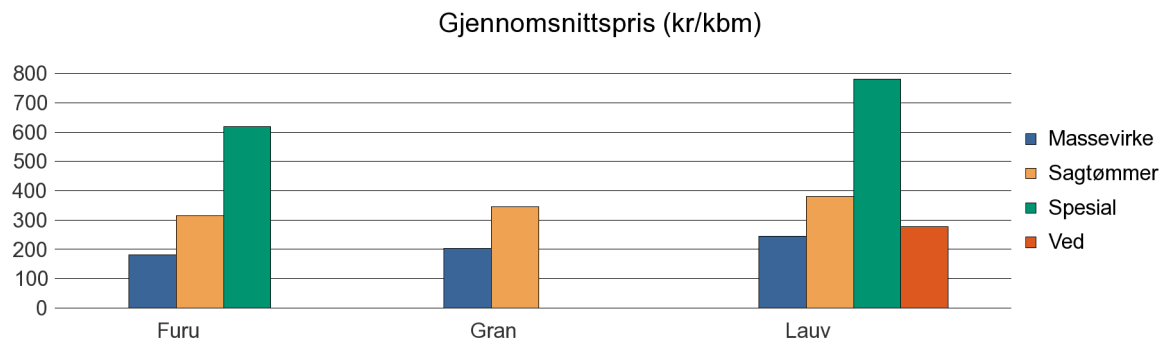
Volum 2013 (kbm)

	Massevirke	Sagtømmer	Spesial	Ved	Vrak	Sum:
Annet				395		395
Furu	6 315	8 179	106		12	14 612
Gran	89 986	112 530	0		683	203 199
Lauv	1 975	78	15	6 847		8 915
Sum:	98 276	120 787	121	7 242	695	227 121



Gjennomsnittspris 2013 (kr/kbm)

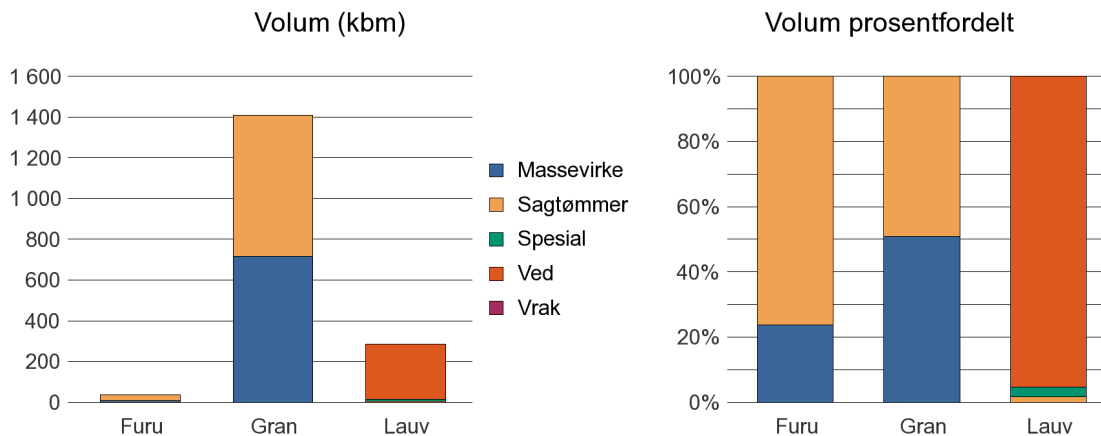
	Gj.snitt	Massevirke	Sagtømmer	Spesial	Ved
Annet	355				355
Furu	260	181	316	619	
Gran	282	203	345	#DIV/0	
Lauv	273	245	380	780	278
Snitt:	292	210	347	#DIV/0	316



0701 BORRE

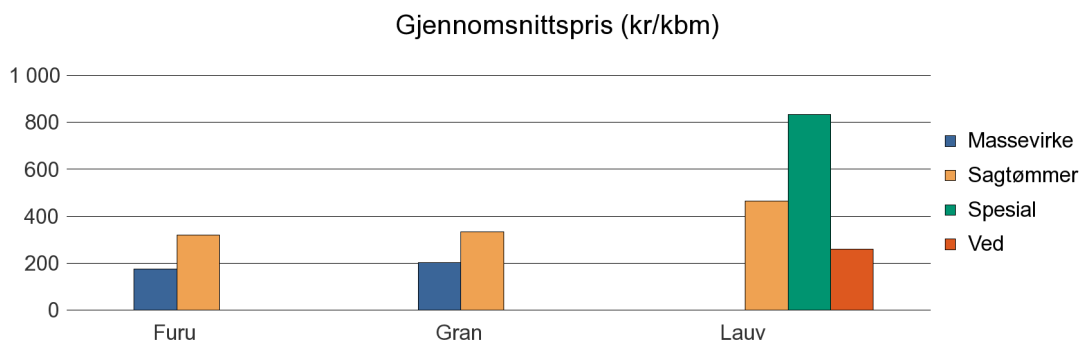
Volum 2013 (kbm)

	Massevirke	Sagtømmer	Spesial	Ved	Vrak	Sum:
Furu	9	29			0	38
Gran	717	691			0	1 408
Lauv		5	8	271		284
Sum:	726	725	8	271	0	1 730



Gjennomsnittspris 2013 (kr/kbm)

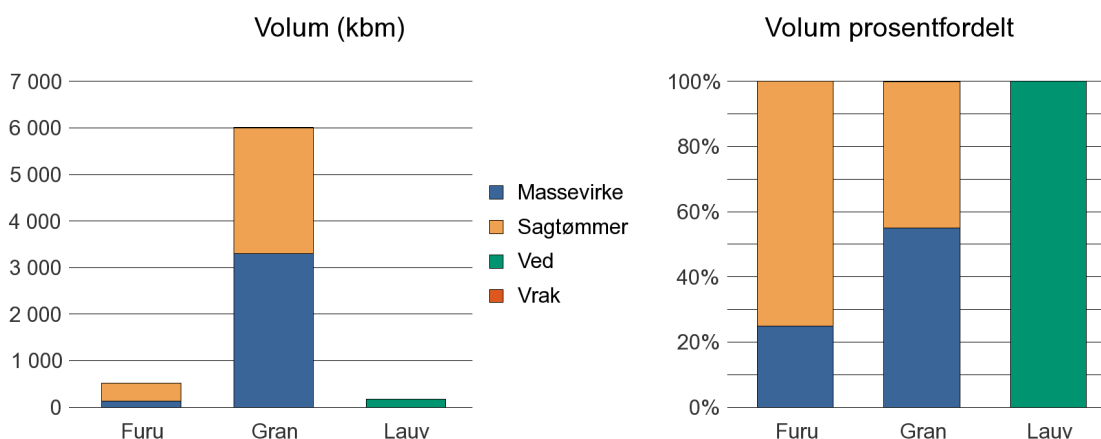
	Gj.snitt	Massevirke	Sagtømmer	Spesial	Ved
Furu	286	174	321		
Gran	266	203	332		
Lauv	279		464	835	259
Snitt	277	188	372	835	259



0702 HOLMESTRAND

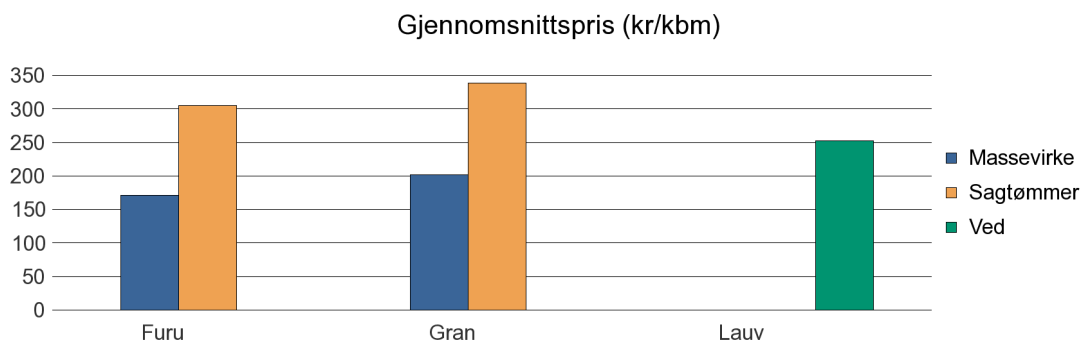
Volum 2013 (kbm)

	Massevirke	Sagtømmer	Spesial	Ved	Vrak	Sum:
Furu	130	392			0	522
Gran	3 303	2 698			8	6 009
Lauv				169		169
Sum:	3 433	3 090		169	8	6 700



Gjennomsnittspris 2013 (kr/kbm)

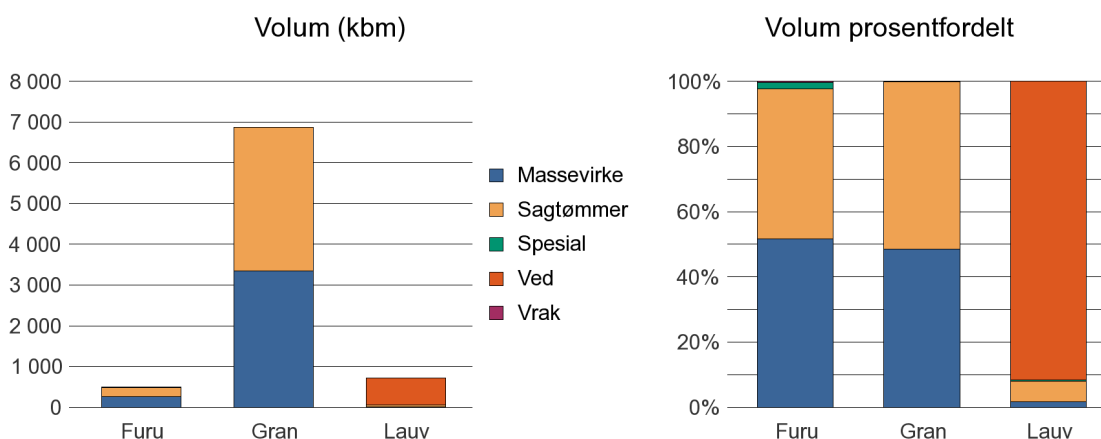
	Gj.snitt	Massevirke	Sagtømmer	Spesial	Ved
Furu	272	171	305		
Gran	263	201	339		
Lauv	252				252
Snitt	262	186	322		252



0704 TØNSBERG

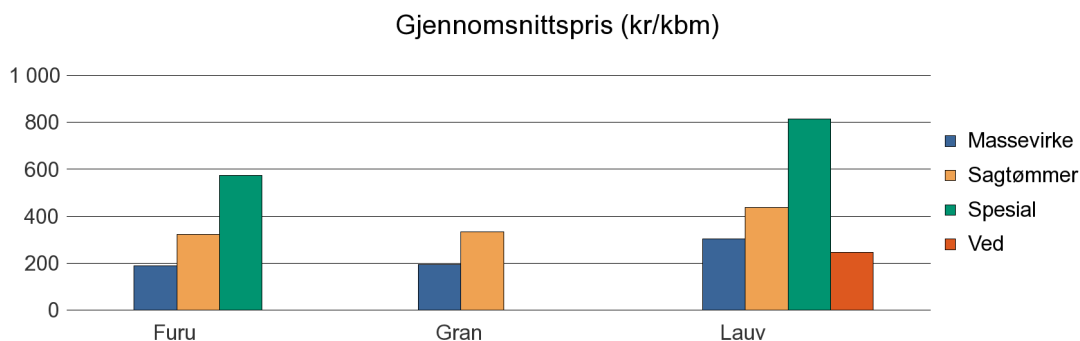
Volum 2013 (kbm)

	Massevirke	Sagtømmer	Spesial	Ved	Vrak	Sum:
Furu	258	231	9		2	500
Gran	3 340	3 531			7	6 878
Lauv	12	45	3	659		719
Sum:	3 610	3 807	12	659	9	8 097



Gjennomsnittspris 2013 (kr/kbm)

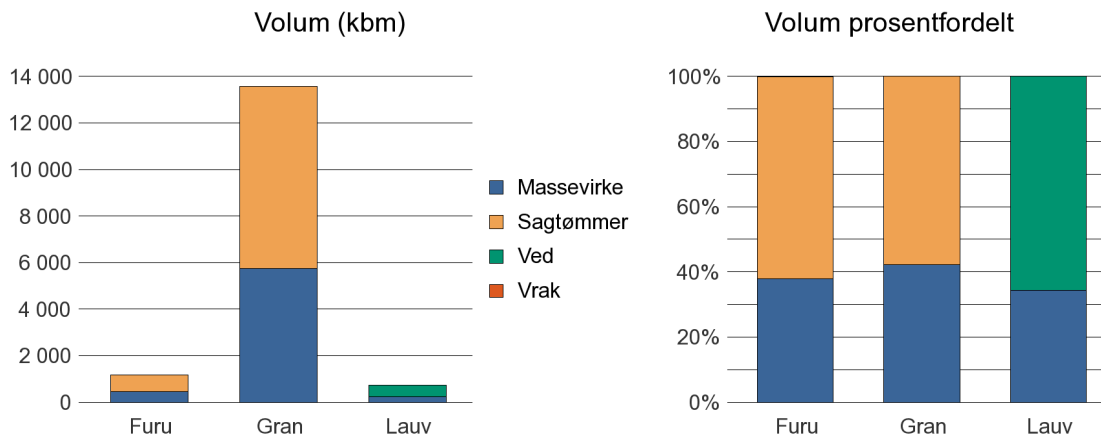
	Gj.snitt	Massevirke	Sagtømmer	Spesial	Ved
Furu	258	188	323	574	
Gran	266	195	333		
Lauv	261	302	437	816	246
Snitt	262	228	364	695	246



0706 SANDEFJORD

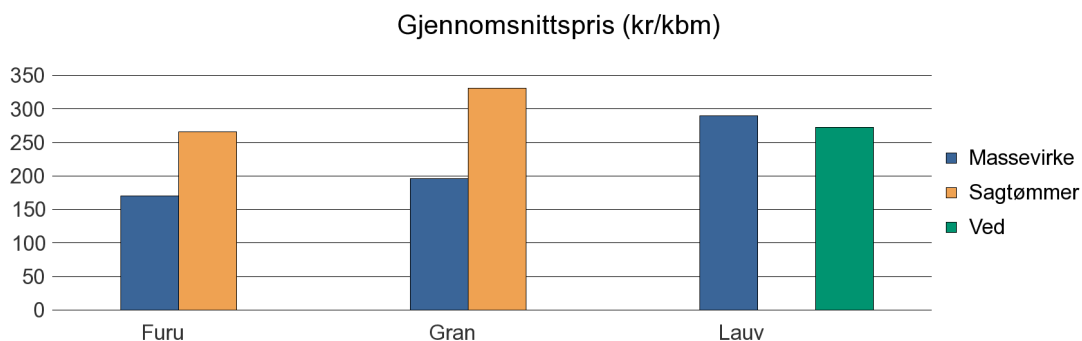
Volum 2013 (kbm)

	Massevirke	Sagtømmer	Spesial	Ved	Vrak	Sum:
Furu	446	731			1	1 178
Gran	5 737	7 822			1	13 560
Lauv	249			477		726
Sum:	6 432	8 553		477	2	15 464



Gjennomsnittspris 2013 (kr/kbm)

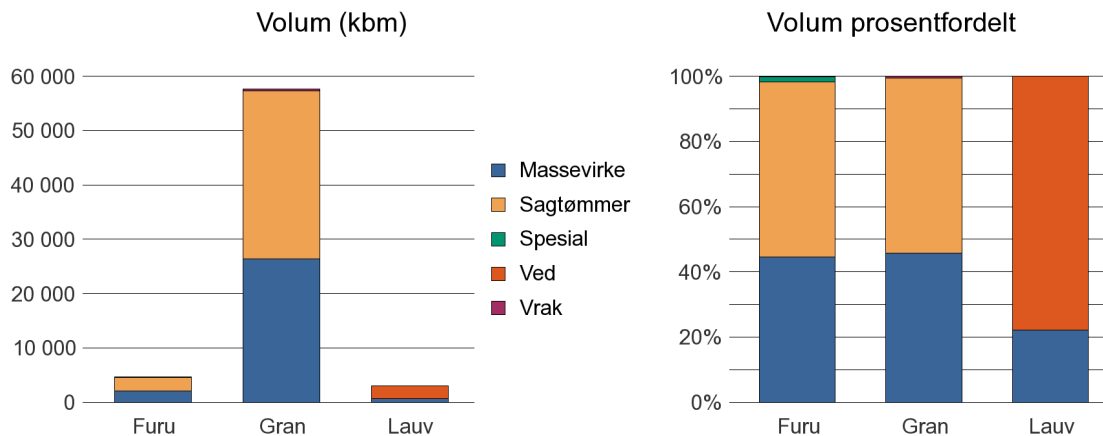
	Gj.snitt	Massevirke	Sagtømmer	Spesial	Ved
Furu	230	171	266		
Gran	274	196	331		
Lauv	278	290			272
Snitt	261	219	299		272



0709 LARVIK

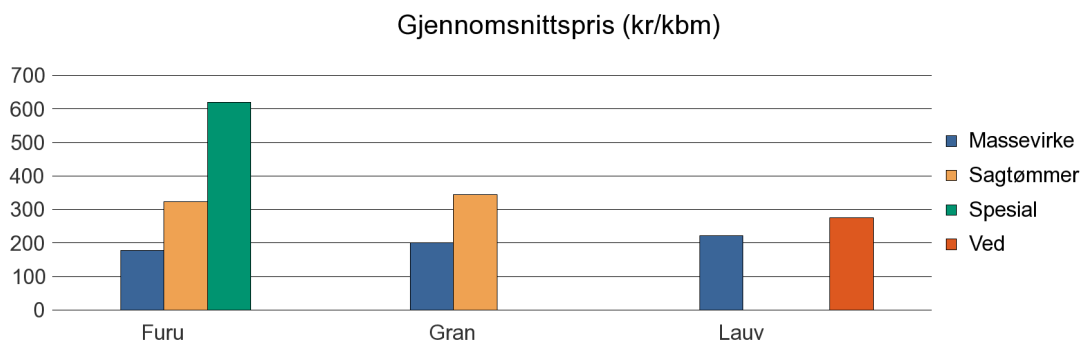
Volum 2013 (kbm)

	Massevirke	Sagtømmer	Spesial	Ved	Vrak	Sum:
Furu	2 094	2 521	76		4	4 695
Gran	26 376	31 007			307	57 690
Lauv	674			2 360		3 034
Sum:	29 144	33 528	76	2 360	311	65 419



Gjennomsnittspris 2013 (kr/kbm)

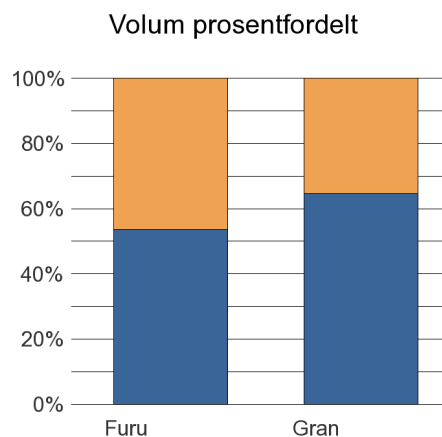
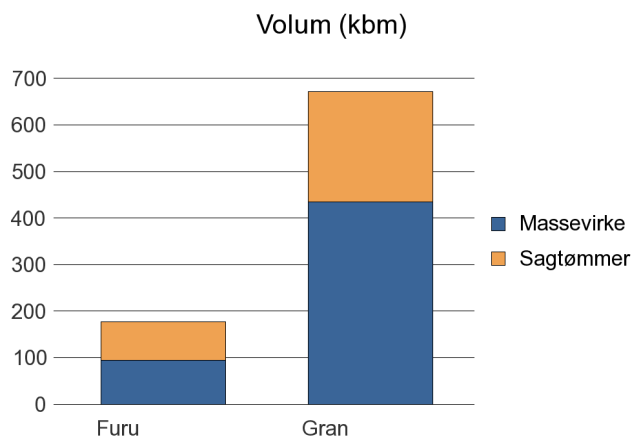
	Gj.snitt	Massevirke	Sagtømmer	Spesial	Ved
Furu	262	177	323	620	
Gran	278	201	344		
Lauv	263	222			275
Snitt	268	200	333	620	275



0711 SVELVIK

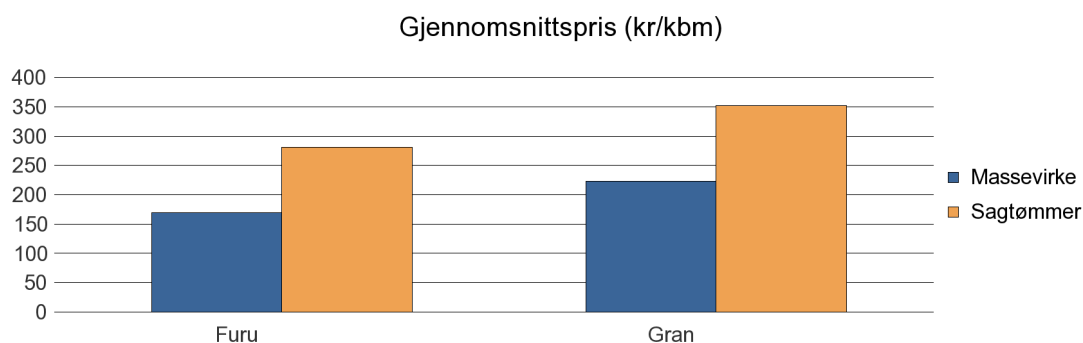
Volum 2013 (kbm)

	Massevirke	Sagtømmer	Spesial	Ved	Vrak	Sum:
Furu	95	82				177
Gran	434	237				671
Sum:	529	319				848



Gjennomsnittspris 2013 (kr/kbm)

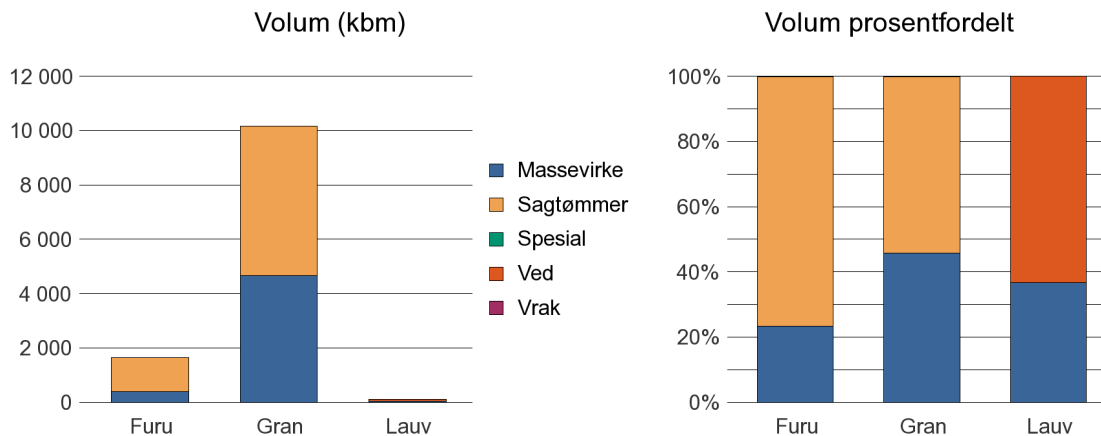
	Gj.snitt	Massevirke	Sagtømmer	Spesial	Ved
Furu	221	169	280		
Gran	269	223	352		
Snitt	245	196	316		



0713 SANDE

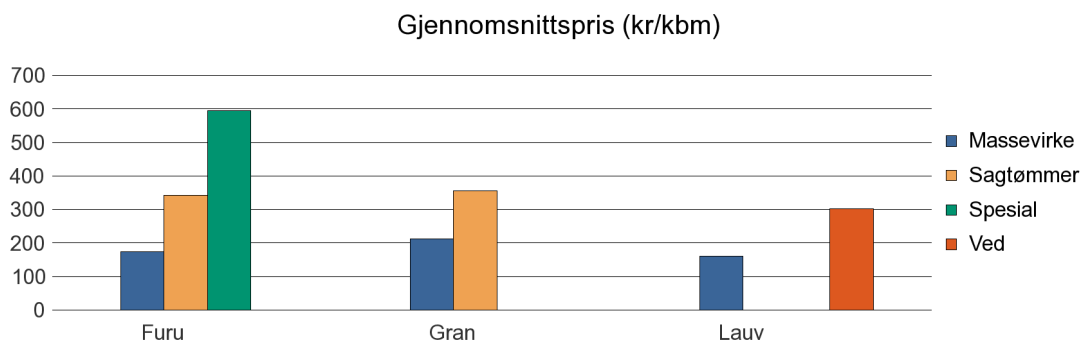
Volum 2013 (kbm)

	Massevirke	Sagtømmer	Spesial	Ved	Vrak	Sum:
Furu	382	1 258	1		0	1 641
Gran	4 664	5 497			13	10 174
Lauv	39			67		106
Sum:	5 085	6 755	1	67	13	11 921



Gjennomsnittspris 2013 (kr/kbm)

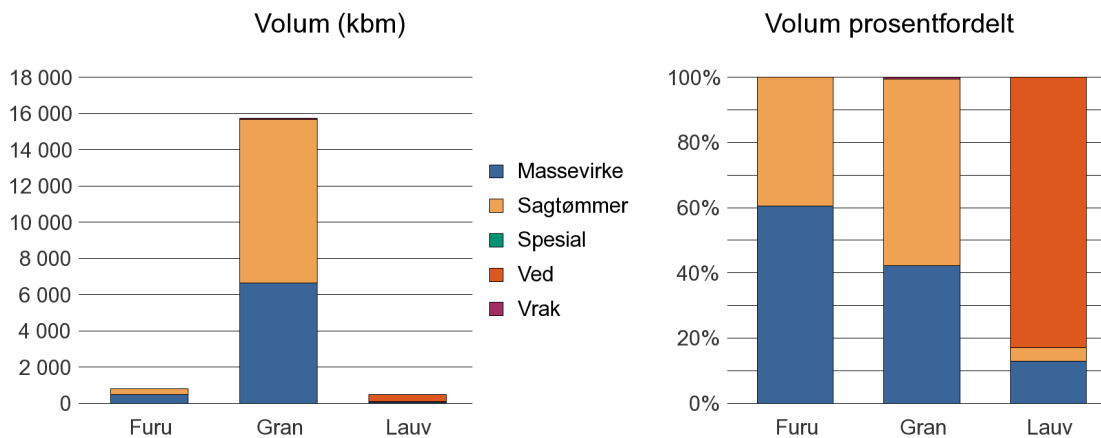
	Gj.snitt	Massevirke	Sagtømmer	Spesial	Ved
Furu	303	173	342	595	
Gran	291	213	356		
Lauv	250	161			302
Snitt	281	183	349	595	302



0714 HOF

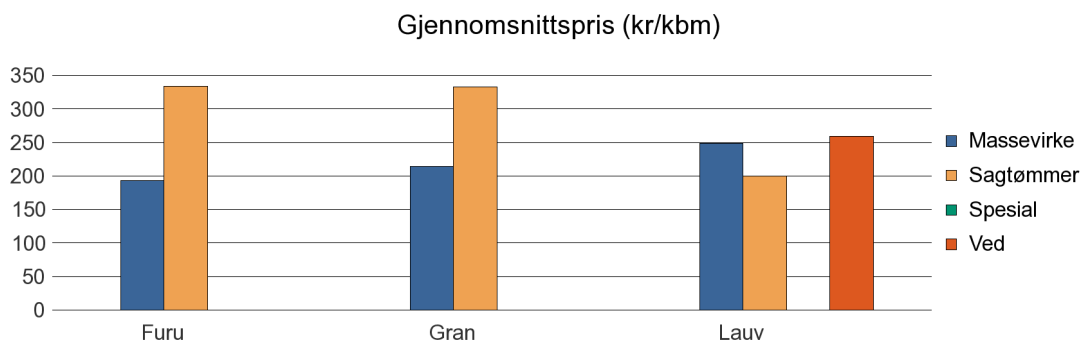
Volum 2013 (kbm)

	Massevirke	Sagtømmer	Spesial	Ved	Vrak	Sum:
Annet				30		30
Furu	475	309	0		0	784
Gran	6 637	9 021			95	15 753
Lauv	63	20		405		488
Sum:	7 175	9 350	0	435	95	17 055



Gjennomsnittspris 2013 (kr/kbm)

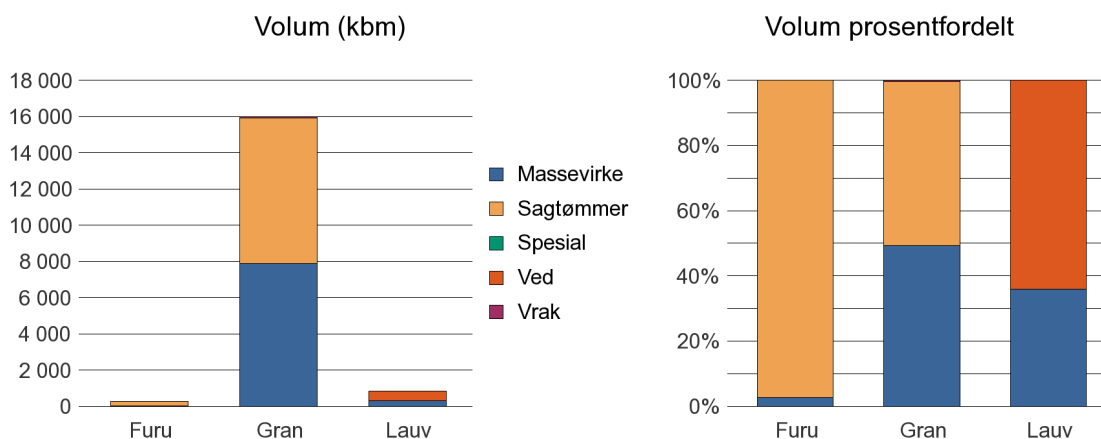
	Gj.snitt	Massevirke	Sagtømmer	Spesial	Ved
Annet	300				300
Furu	249	194	334	#DIV/0	
Gran	282	214	333		
Lauv	255	249	200		259
Snitt	272	219	289	#DIV/0	280



0716 RE

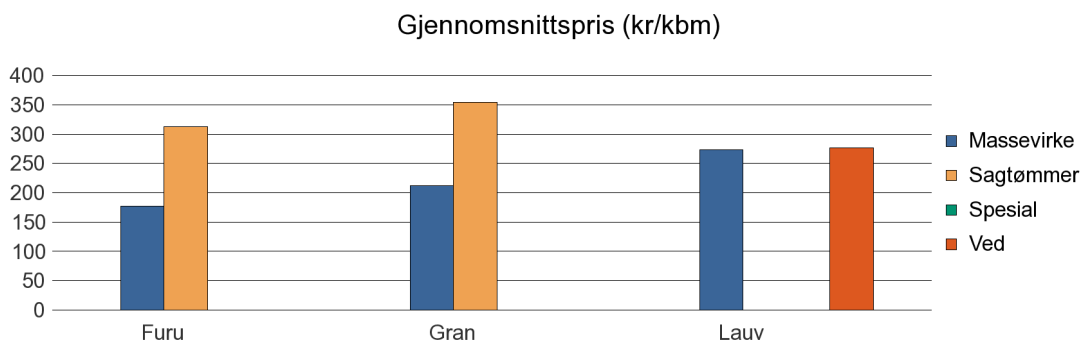
Volum 2013 (kbm)

	Massevirke	Sagtømmer	Spesial	Ved	Vrak	Sum:
Annet				15		15
Furu	7	255	0		0	262
Gran	7 868	8 045	0		66	15 979
Lauv	303			540		843
Sum:	8 178	8 300	0	555	66	17 099



Gjennomsnittspris 2013 (kr/kbm)

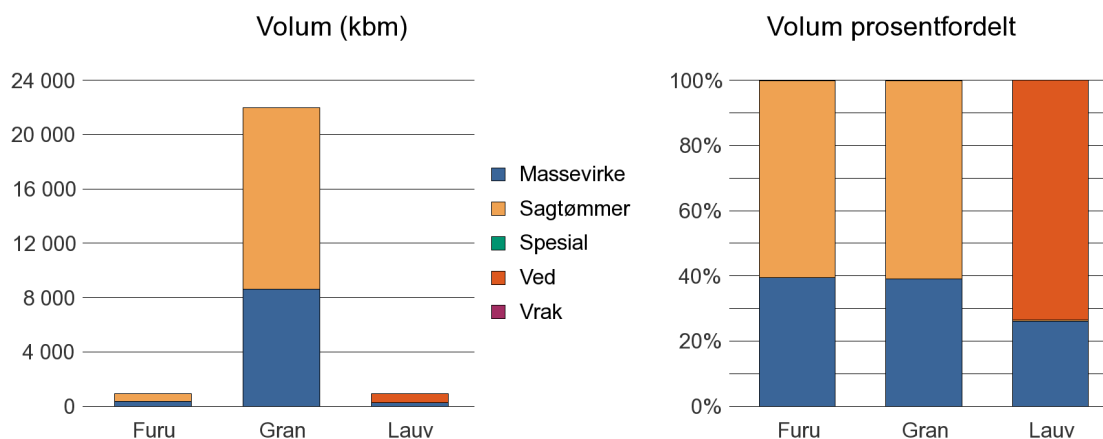
	Gj.snitt	Massevirke	Sagtømmer	Spesial	Ved
Annet	100				100
Furu	310	177	312	#DIV/0	
Gran	284	212	355	#DIV/0	
Lauv	275	273			277
Snitt	242	221	334	#DIV/0	188



0719 ANDEBU

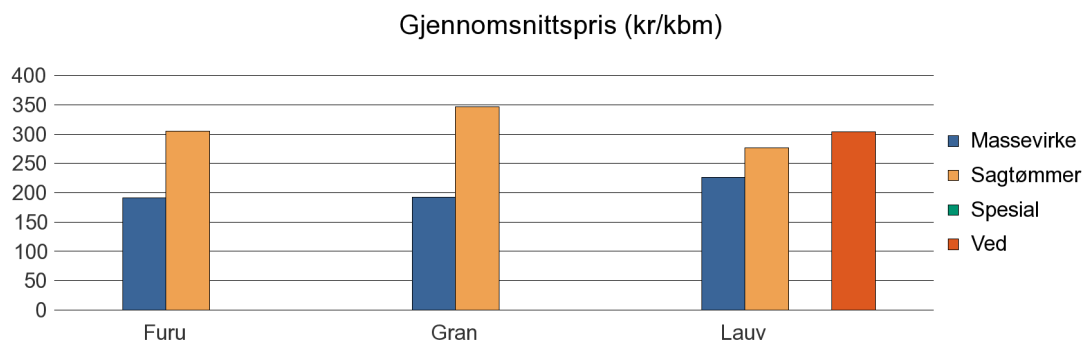
Volum 2013 (kbm)

	Massevirke	Sagtømmer	Spesial	Ved	Vrak	Sum:
Annet				80		80
Furu	374	574			1	949
Gran	8 608	13 381			13	22 002
Lauv	243	3	0	685		931
Sum:	9 225	13 958	0	765	14	23 962



Gjennomsnittspris 2013 (kr/kbm)

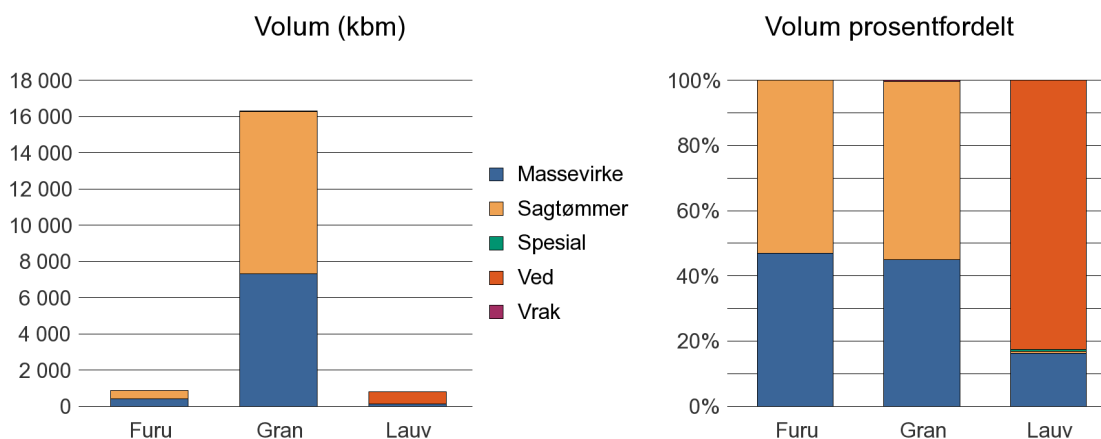
	Gj.snitt	Massevirke	Sagtømmer	Spesial	Ved
Annet	485				485
Furu	260	191	305		
Gran	286	192	347		
Lauv	284	227	277	#DIV/0	304
Snitt	329	203	309	#DIV/0	394



0720 STOKKE

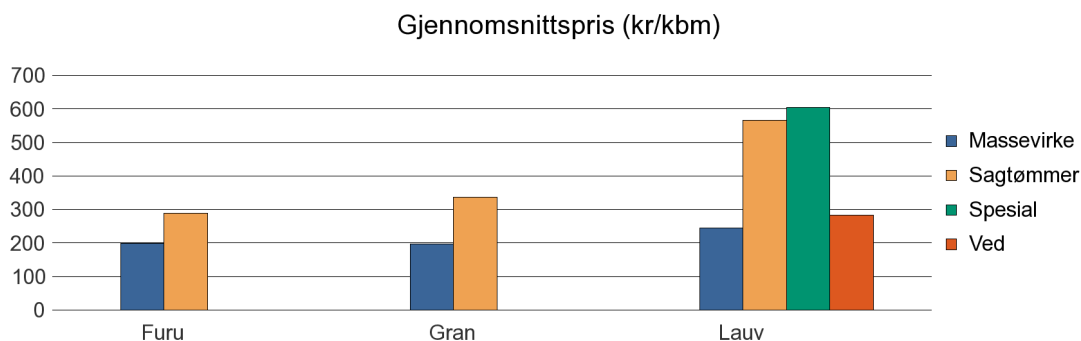
Volum 2013 (kbm)

	Massevirke	Sagtømmer	Spesial	Ved	Vrak	Sum:
Annet				240		240
Furu	408	462			0	870
Gran	7 323	8 951			41	16 315
Lauv	127	5	4	648		784
Sum:	7 858	9 418	4	888	41	18 209



Gjennomsnittspris 2013 (kr/kbm)

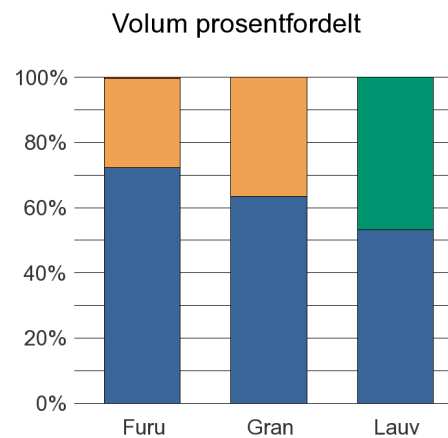
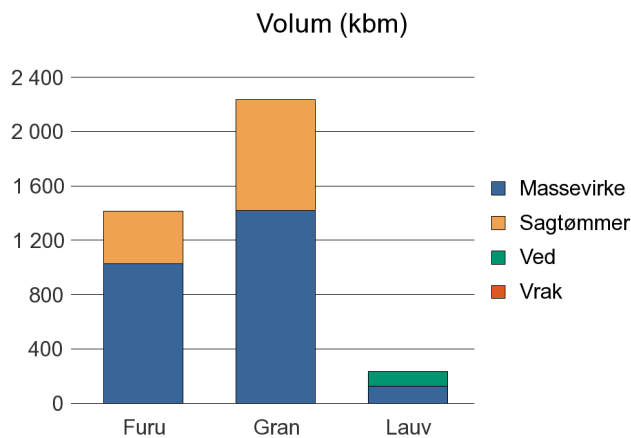
	Gj.snitt	Massevirke	Sagtømmer	Spesial	Ved
Annet	341				341
Furu	246	199	288		
Gran	274	198	337		
Lauv	280	245	566	604	283
Snitt	285	214	397	604	312



0722 NØTTERØY

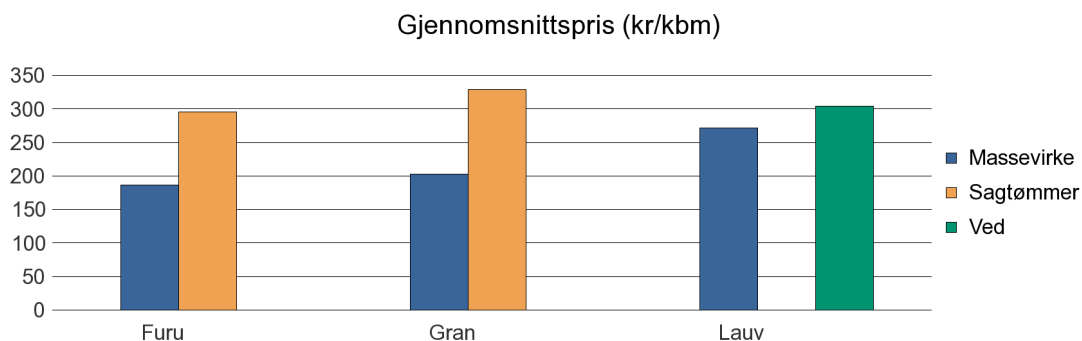
Volum 2013 (kbm)

	Massevirke	Sagtømmer	Spesial	Ved	Vrak	Sum:
Annet				30		30
Furu	1 026	387			4	1 417
Gran	1 419	818			0	2 237
Lauv	124			109		233
Sum:	2 569	1 205		139	4	3 917



Gjennomsnittspris 2013 (kr/kbm)

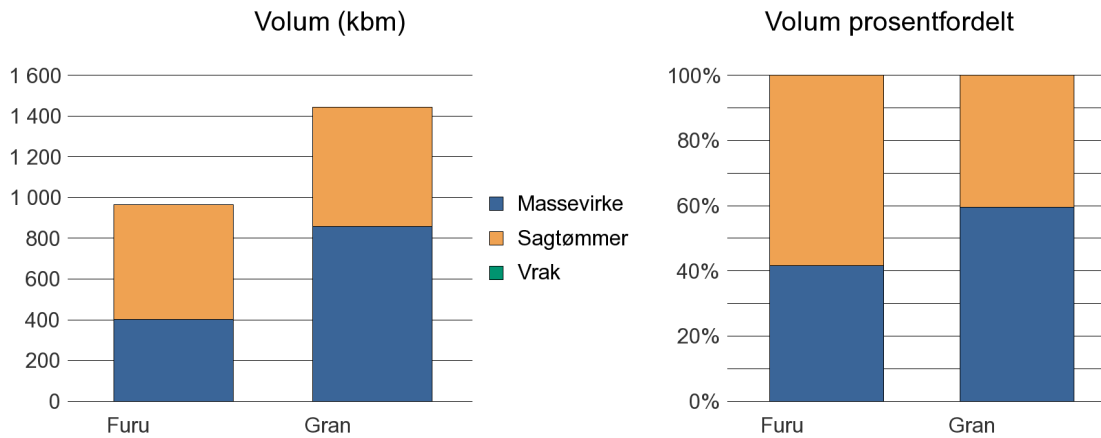
	Gj.snitt	Massevirke	Sagtømmer	Spesial	Ved
Annet	300				300
Furu	216	186	296		
Gran	249	203	329		
Lauv	287	272			304
Snitt	263	220	312		302



0723 TJØME

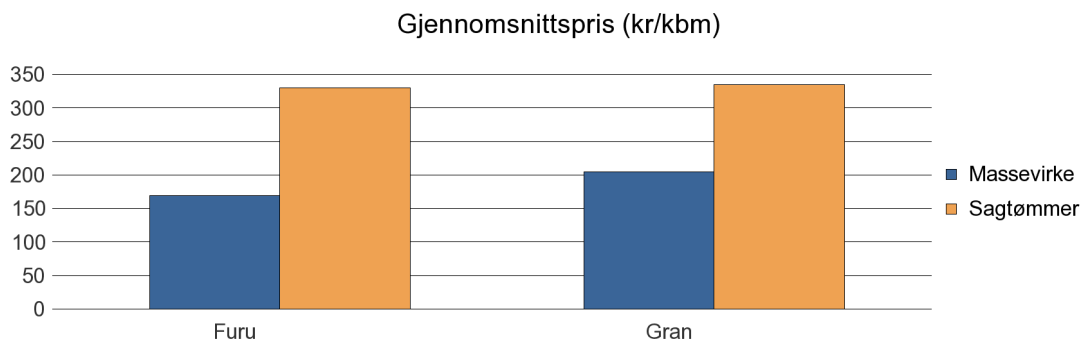
Volum 2013 (kbm)

	Massevirke	Sagtømmer	Spesial	Ved	Vrak	Sum:
Furu	402	562				964
Gran	859	584			0	1 443
Sum:	1 261	1 146			0	2 407



Gjennomsnittspris 2013 (kr/kbm)

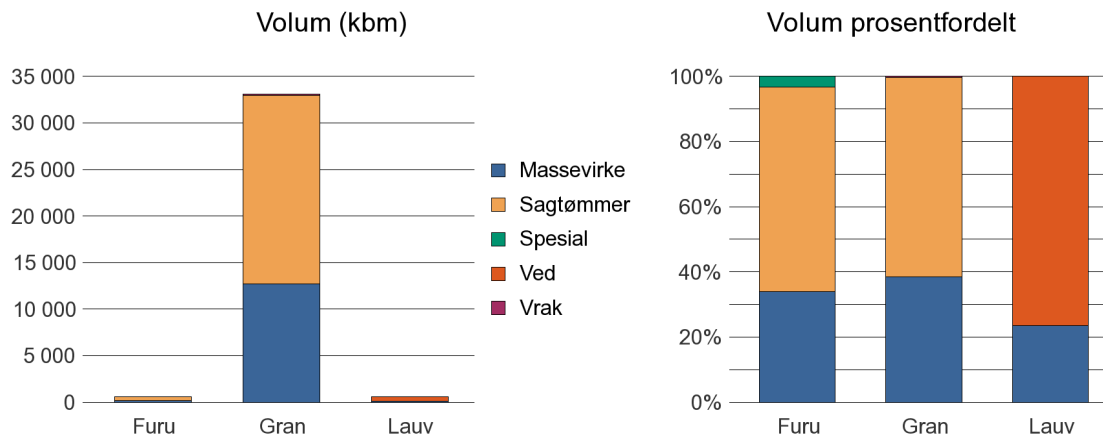
	Gj.snitt	Massevirke	Sagtømmer	Spesial	Ved
Furu	263	170	330		
Gran	257	205	335		
Snitt	260	187	332		



0728 LARDAL

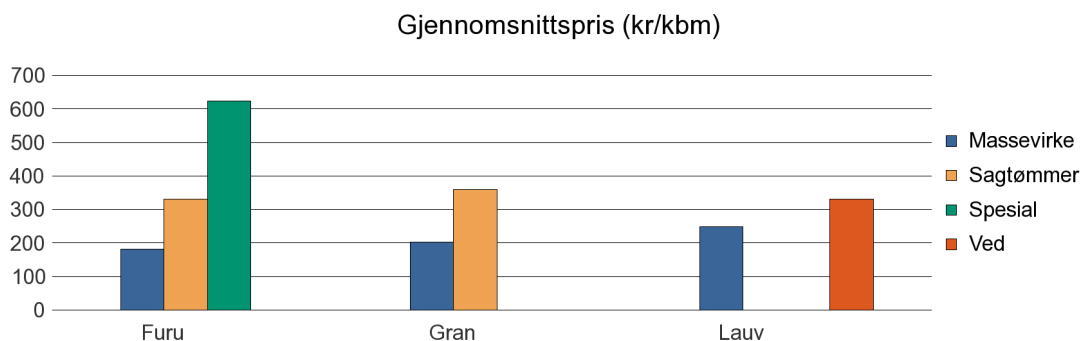
Volum 2013 (kbm)

	Massevirke	Sagtømmer	Spesial	Ved	Vrak	Sum:
Furu	209	386	20			615
Gran	12 701	20 247			132	33 080
Lauv	141			457		598
Sum:	13 051	20 633	20	457	132	34 293



Gjennomsnittspris 2013 (kr/kbm)

	Gj.snitt	Massevirke	Sagtømmer	Spesial	Ved
Furu	290	182	330	624	
Gran	299	203	359		
Lauv	312	248			331
Snitt	300	211	345	624	331



Vestfold

Bioenergi (fkbm og gjennomsnittspris) 2013

	Virkeskategori	Kommune/ Fylke	fkbm	kr/ fkbm
GROT	6850	HOLMESTRAND	254	50
		SANDE	387	50
		SANDEFJORD	60	50
		Sum virkeskategori:	701	
Heltre flis lauv/bar	6840	ANDEBU	61	75
		HOF	192	75
		LARVIK	216	75
		NØTTERØY	176	75
		RE	1 655	61
		SANDE	384	45
		SANDEFJORD	280	50
		STOKKE	1 540	68
		SVELVIK	38	75
		TØNSBERG	2 012	68
		Sum virkeskategori:	6 554	
Rundvirke flis bar	6810	ANDEBU	2 786	139
		BORRE	157	153
		HOF	790	144
		HOLMESTRAND	156	130
		LARDAL	634	134
		LARVIK	2 807	143
		NØTTERØY	517	137
		RE	1 512	140
		SANDE	364	131
		SANDEFJORD	1 733	138
		STOKKE	2 349	136
		TØNSBERG	564	132
		Sum virkeskategori:	14 369	
Sum bioenergi:			21 624	

Juletrær (antall og gjennomsnittspris) 2013

	Virkeskategori	Kommune/ Fylke	antall	kr/antall
Juletrær	6191	ANDEBU	1 240	125
		LARVIK	2 230	80
		NØTTERØY	400	214
		RE	12	130
		SANDEFJORD	850	147
		TØNSBERG	225	200
		Sum juletrær:	4 957	