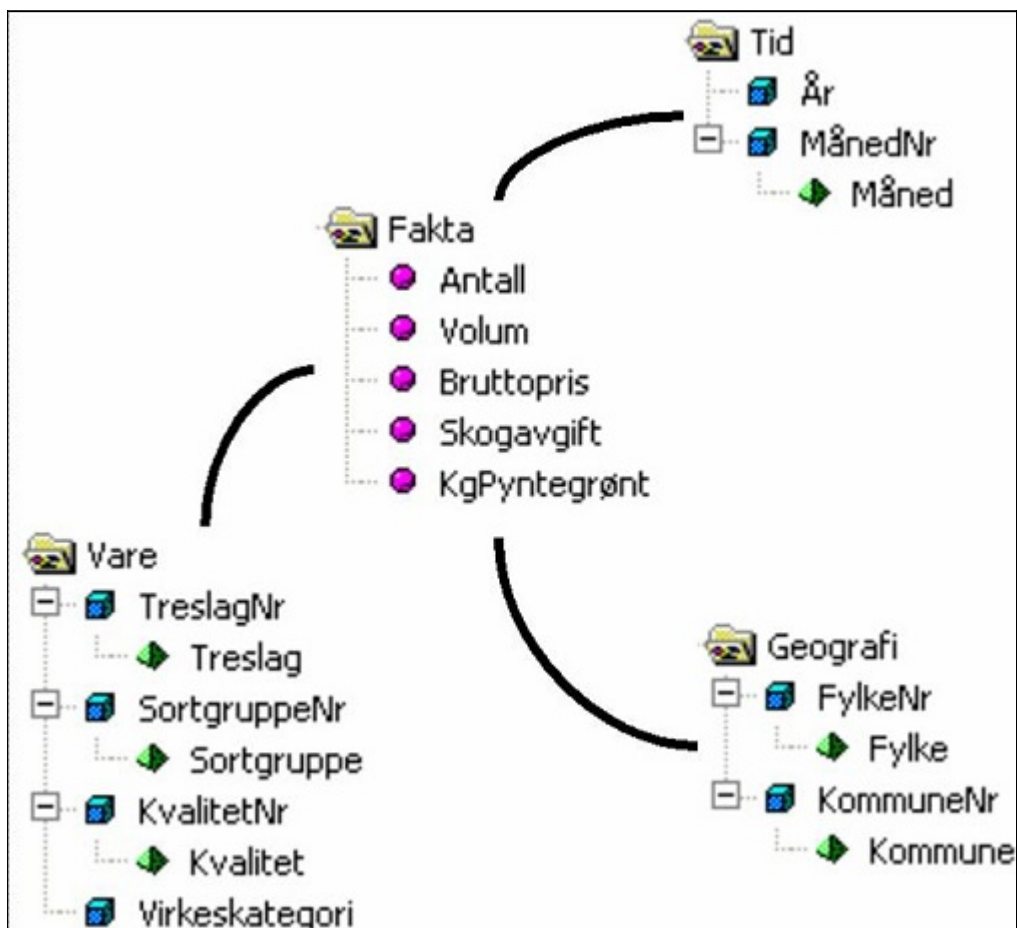


Virkestatistikk fra
SKOG-DATA AS

Vest-Agder m/kommuner



Dataene i rapporten er hentet fra databasen som inneholder virkesdata med tilhørende innbetalinger av skogavgift. Rapporten er laget med Business Objects, som er sluttbrukerverktøyet i Skog-Data sine datavarehus-løsninger. Business Objects er et meget sterkt rapportverktøy som effektivt kan presentere store mengder data.

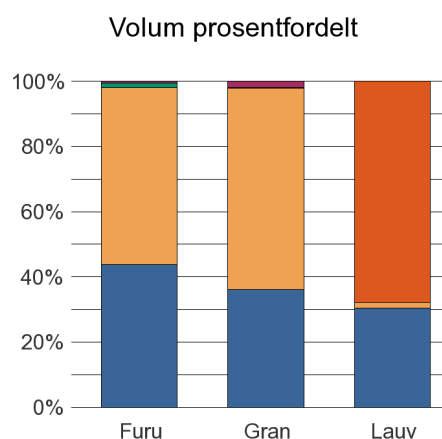
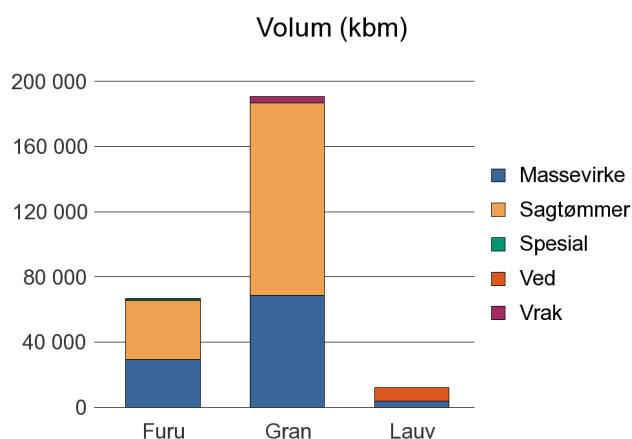
Rapportene kan lastes ned fra www.skogdata.no/statistikk

For mer informasjon, kontakt: igb@skogdata.no

Vest-Agder

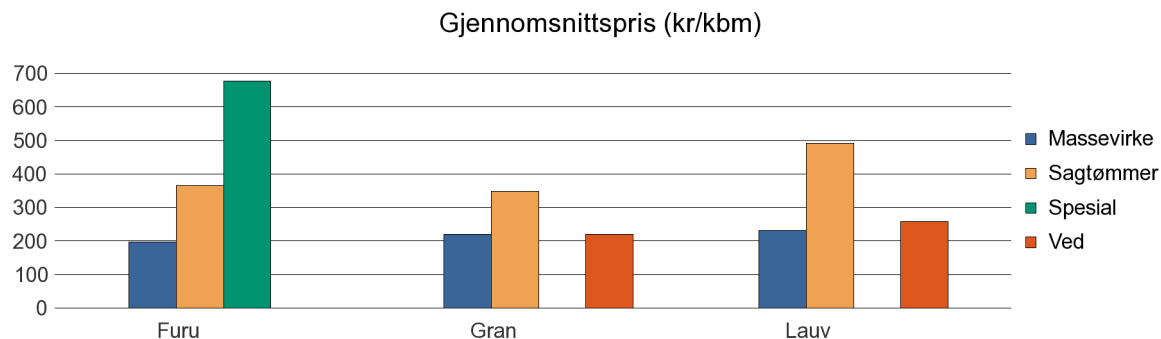
Volum 2013 (kbm)

	Massevirke	Sagtømmer	Spesial	Ved	Vrak	Sum:
Annet				594		594
Furu	29 172	36 274	938		317	66 701
Gran	68 901	117 706		116	3 777	190 500
Lauv	3 628	198		8 066		11 892
Sum:	101 701	154 178	938	8 776	4 094	269 687



Gjennomsnittspris 2013 (kr/kbm)

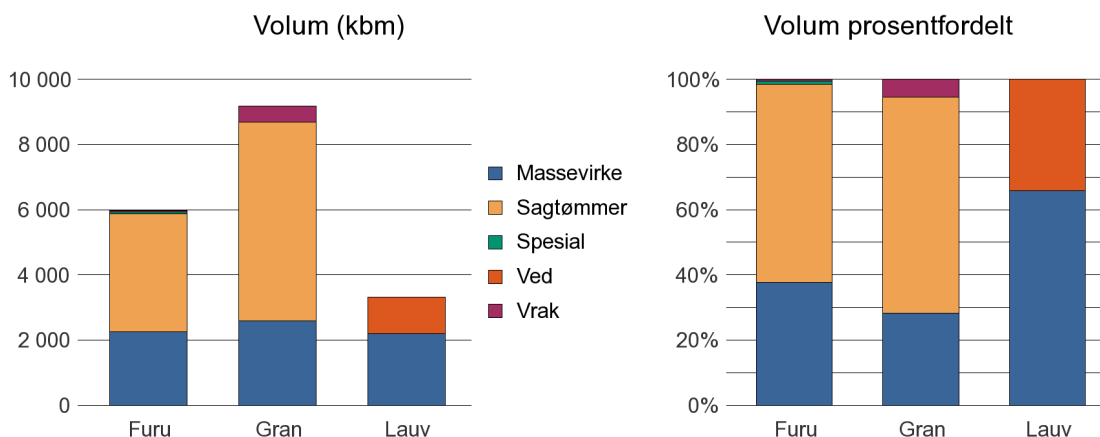
	Gj.snitt	Massevirke	Sagtømmer	Spesial	Ved
Annet	339				339
Furu	296	197	366	677	
Gran	301	221	348		220
Lauv	254	231	492		258
Snitt:	298	216	402	677	273



1001 KRISTIANSAND

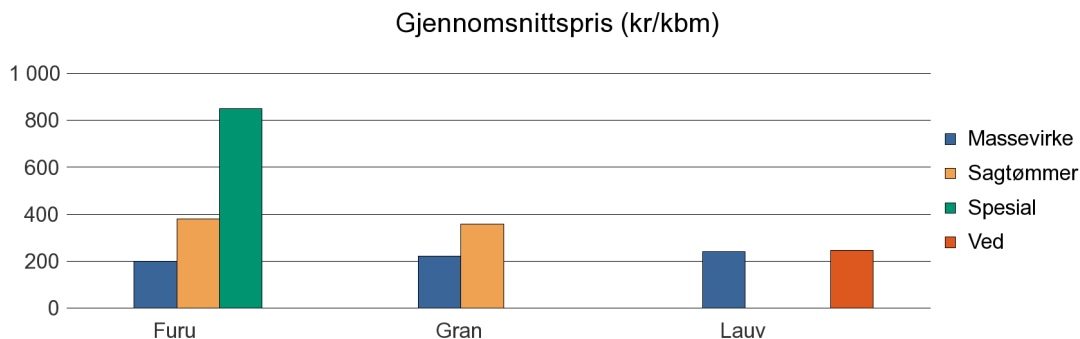
Volum 2013 (kbm)

	Massevirke	Sagtømmer	Spesial	Ved	Vrak	Sum:
Furu	2 254	3 626	50		37	5 967
Gran	2 590	6 097			493	9 180
Lauv	2 188			1 137		3 325
Sum:	7 032	9 723	50	1 137	530	18 472



Gjennomsnittspris 2013 (kr/kbm)

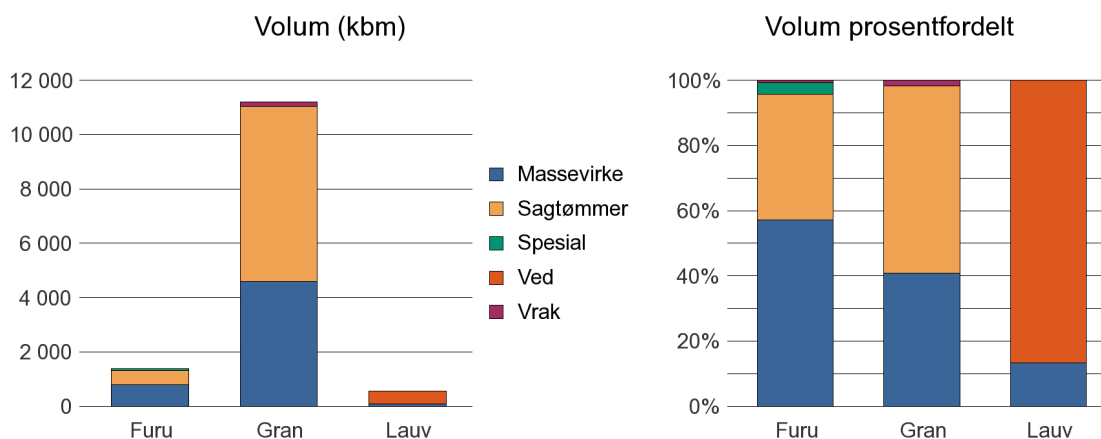
	Gj.snitt	Massevirke	Sagtømmer	Spesial	Ved
Furu	315	200	380	850	
Gran	317	221	358		
Lauv	242	241			246
Snitt	292	220	369	850	246



1002 MANDAL

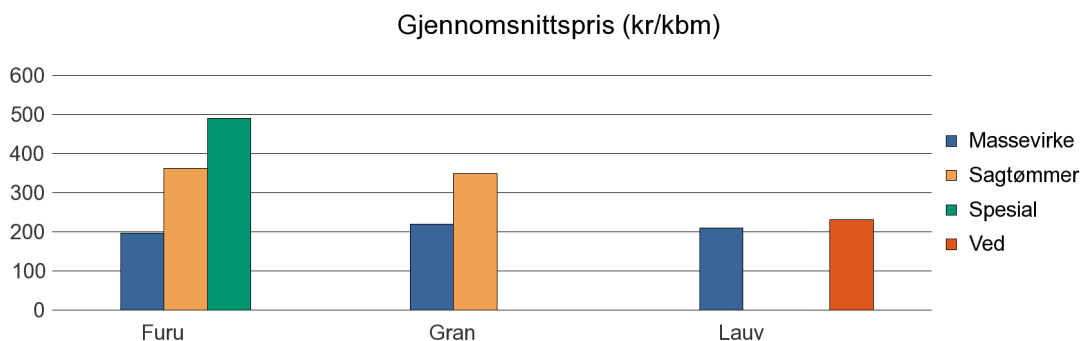
Volum 2013 (kbm)

	Massevirke	Sagtømmer	Spesial	Ved	Vrak	Sum:
Annet				155		155
Furu	791	533	49		9	1 382
Gran	4 586	6 444			186	11 216
Lauv	75			492		567
Sum:	5 452	6 977	49	647	195	13 320



Gjennomsnittspris 2013 (kr/kbm)

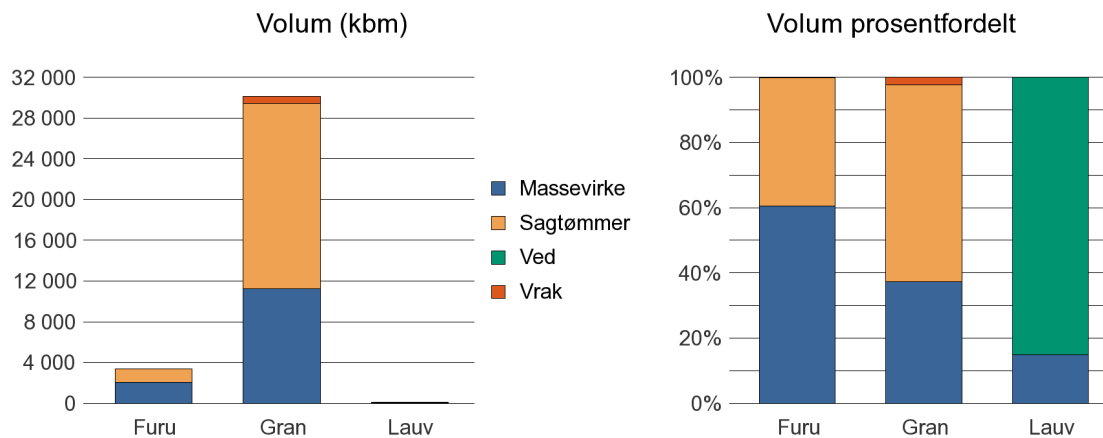
	Gj.snitt	Massevirke	Sagtømmer	Spesial	Ved
Annet	328				328
Furu	272	197	363	491	
Gran	295	219	350		
Lauv	228	210			231
Snitt	281	208	356	491	280



1003 FARSUND

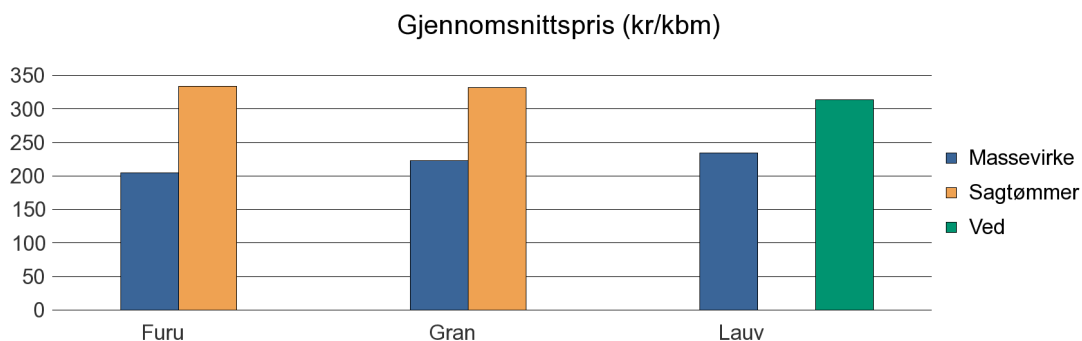
Volum 2013 (kbm)

	Massevirke	Sagtømmer	Spesial	Ved	Vrak	Sum:
Annet				70		70
Furu	2 032	1 323			3	3 358
Gran	11 250	18 193			664	30 107
Lauv	16			92		108
Sum:	13 298	19 516		162	667	33 643



Gjennomsnittspris 2013 (kr/kbm)

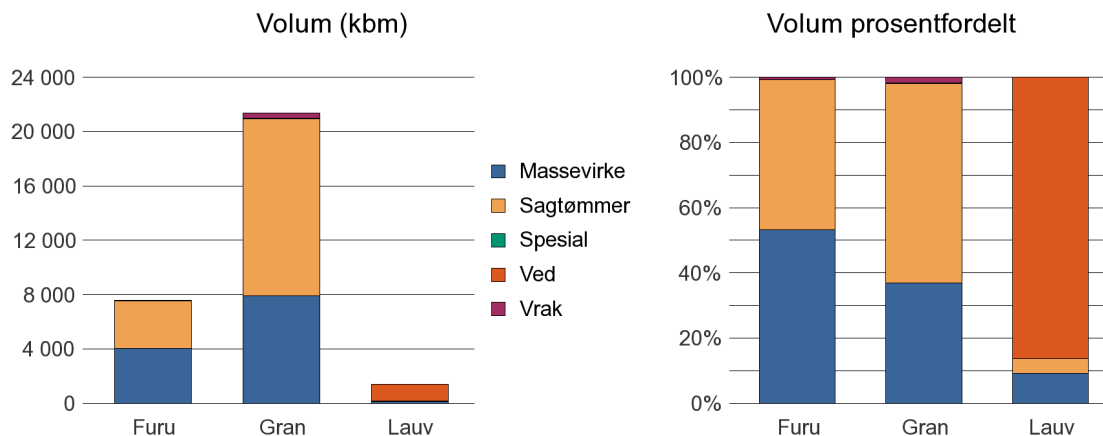
	Gj.snitt	Massevirke	Sagtømmer	Spesial	Ved
Annet	280				280
Furu	256	205	334		
Gran	290	223	332		
Lauv	302	235			314
Snitt	282	221	333		297



1004 FLEKKEFJORD

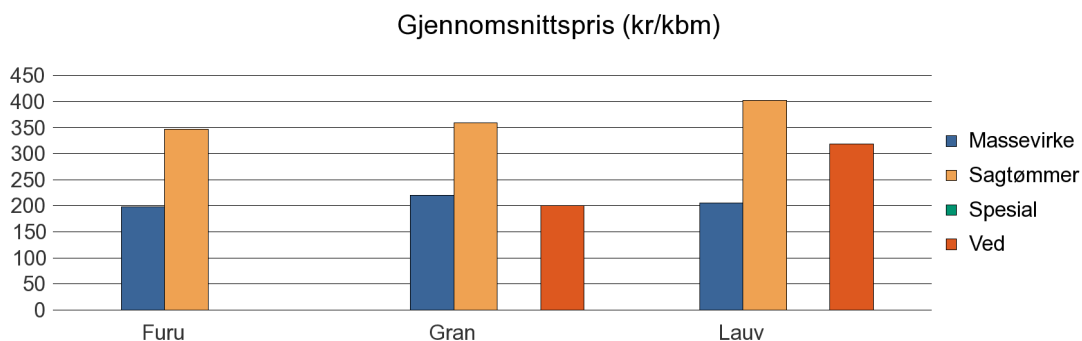
Volum 2013 (kbm)

	Massevirke	Sagtømmer	Spesial	Ved	Vrak	Sum:
Annet				16		16
Furu	4 030	3 492	0		48	7 570
Gran	7 901	13 063		16	382	21 362
Lauv	128	65		1 214		1 407
Sum:	12 059	16 620	0	1 246	430	30 355



Gjennomsnittspris 2013 (kr/kbm)

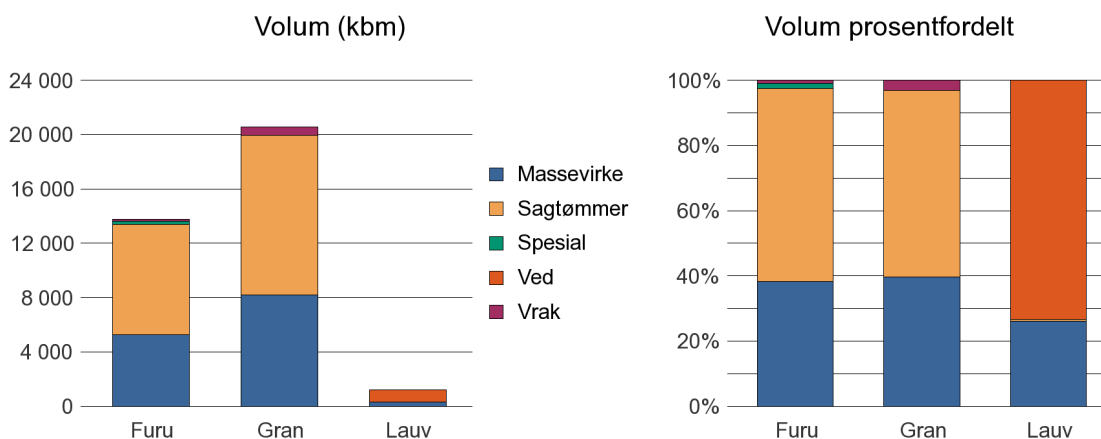
	Gj.snitt	Massevirke	Sagtømmer	Spesial	Ved
Annet	188				188
Furu	267	198	346	#DIV/0	
Gran	306	220	359		200
Lauv	312	206	403		319
Snitt	268	208	369	#DIV/0	235



1014 VENNESLA

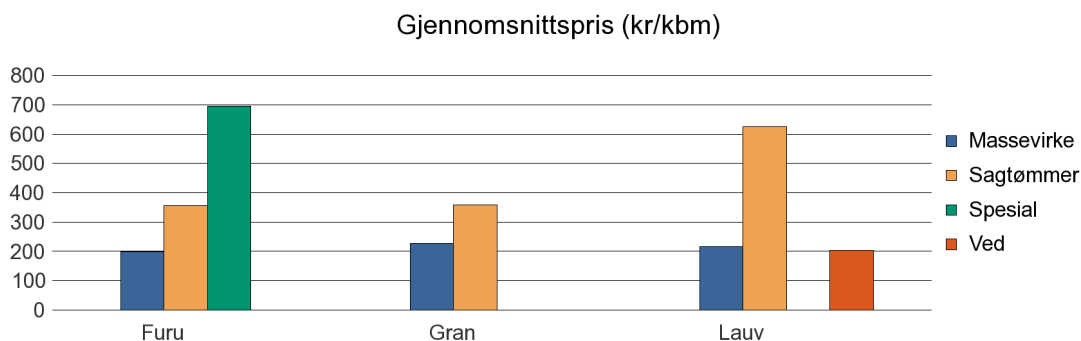
Volum 2013 (kbm)

	Massevirke	Sagtømmer	Spesial	Ved	Vrak	Sum:
Annet				60		60
Furu	5 278	8 122	237		116	13 753
Gran	8 176	11 765			631	20 572
Lauv	320	9		902		1 231
Sum:	13 774	19 896	237	962	747	35 616



Gjennomsnittspris 2013 (kr/kbm)

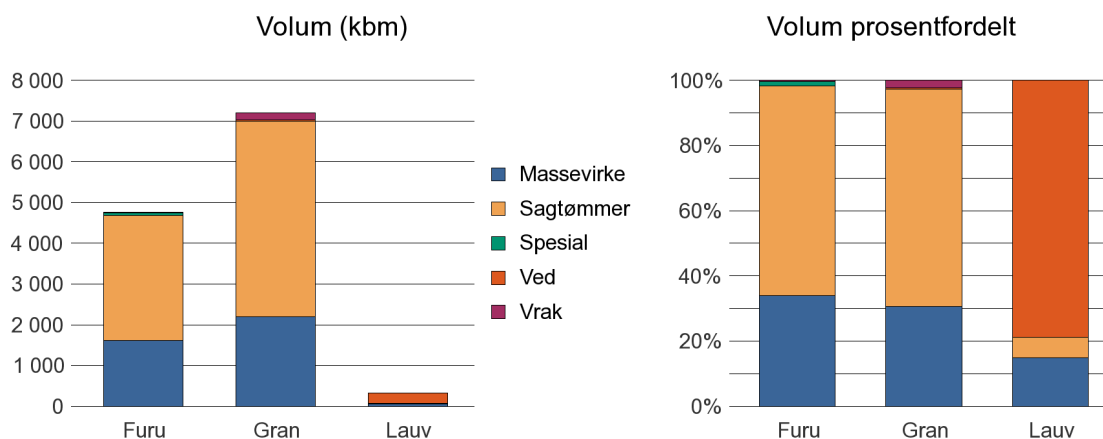
	Gj.snitt	Massevirke	Sagtømmer	Spesial	Ved
Annet	300				300
Furu	301	198	356	696	
Gran	305	227	359		
Lauv	210	216	626		204
Snitt	279	214	447	696	252



1017 SONGDALEN

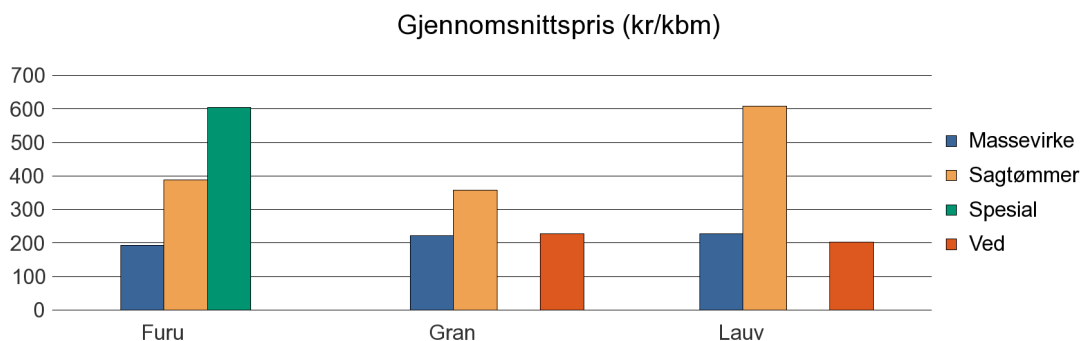
Volum 2013 (kbm)

	Massevirke	Sagtømmer	Spesial	Ved	Vrak	Sum:
Annet				101		101
Furu	1 617	3 066	66		17	4 766
Gran	2 201	4 805		27	171	7 204
Lauv	49	21		261		331
Sum:	3 867	7 892	66	389	188	12 402



Gjennomsnittspris 2013 (kr/kbm)

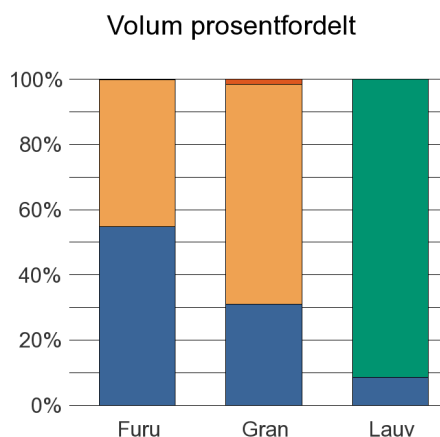
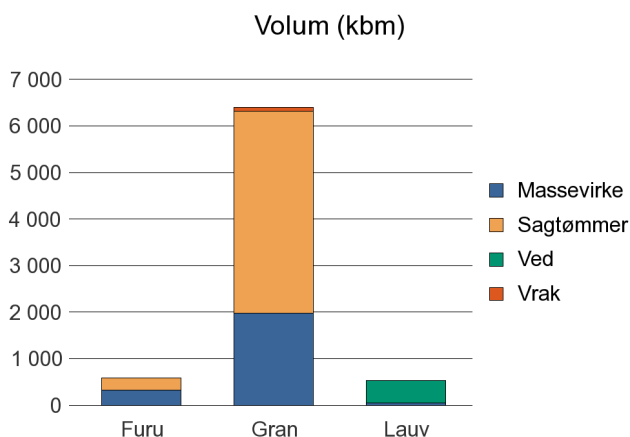
	Gj.snitt	Massevirke	Sagtømmer	Spesial	Ved
Annet	350				350
Furu	325	193	389	604	
Gran	315	222	358		228
Lauv	232	227	608		203
Snitt	306	214	452	604	260



1018 SØGNE

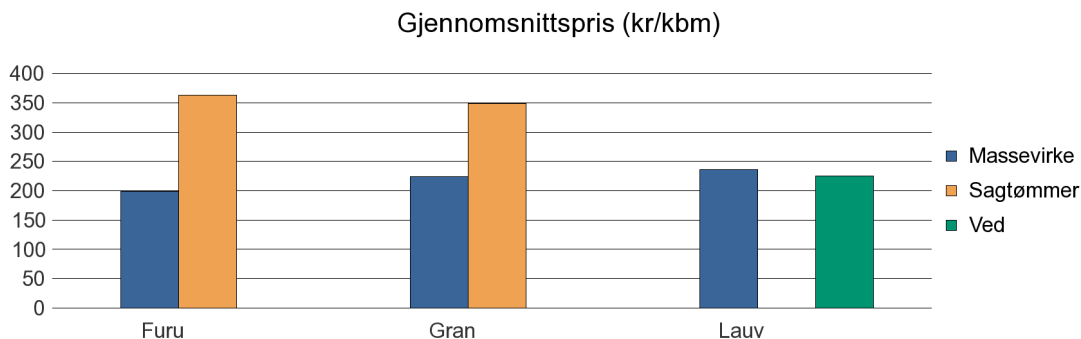
Volum 2013 (kbm)

	Massevirke	Sagtømmer	Spesial	Ved	Vrak	Sum:
Furu	324	266			1	591
Gran	1 983	4 329			92	6 404
Lauv	46			492		538
Sum:	2 353	4 595		492	93	7 533



Gjennomsnittspris 2013 (kr/kbm)

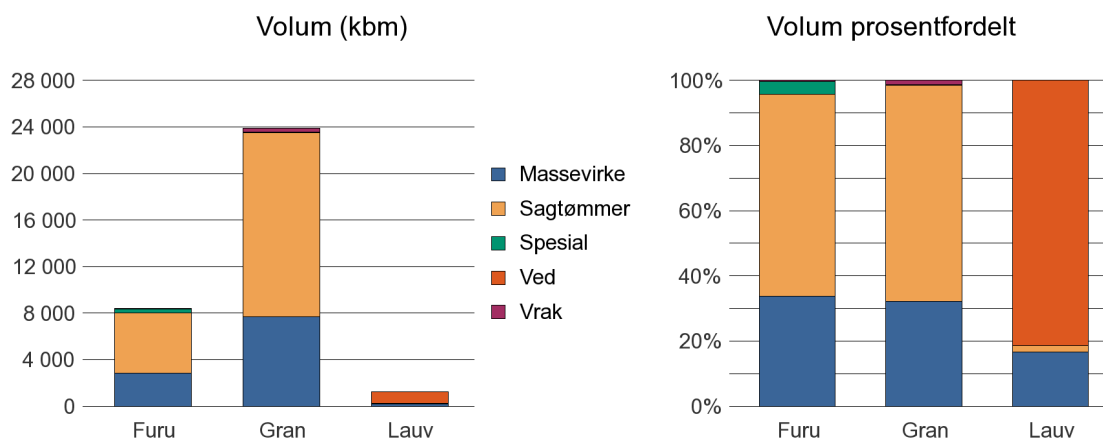
	Gj.snitt	Massevirke	Sagtømmer	Spesial	Ved
Furu	273	199	363		
Gran	309	224	348		
Lauv	226	237			225
Snitt	270	220	356		225



1021 MARNARDAL

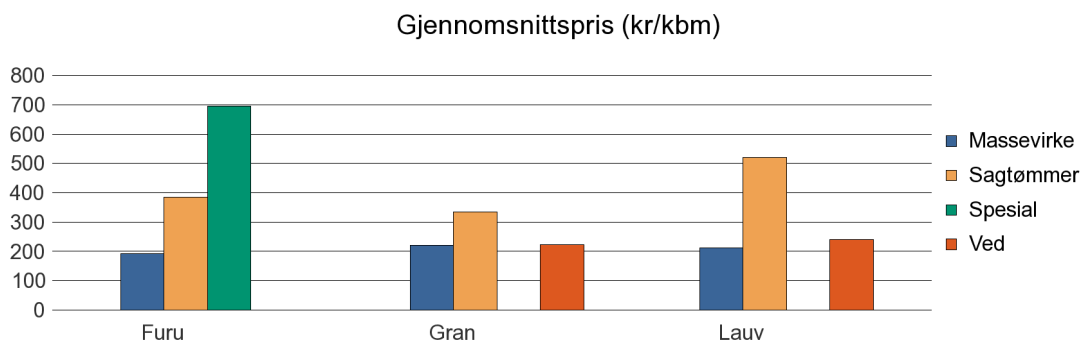
Volum 2013 (kbm)

	Massevirke	Sagtømmer	Spesial	Ved	Vrak	Sum:
Annet				74		74
Furu	2 830	5 204	331		27	8 392
Gran	7 674	15 828		71	299	23 872
Lauv	207	24		1 012		1 243
Sum:	10 711	21 056	331	1 157	326	33 581



Gjennomsnittspris 2013 (kr/kbm)

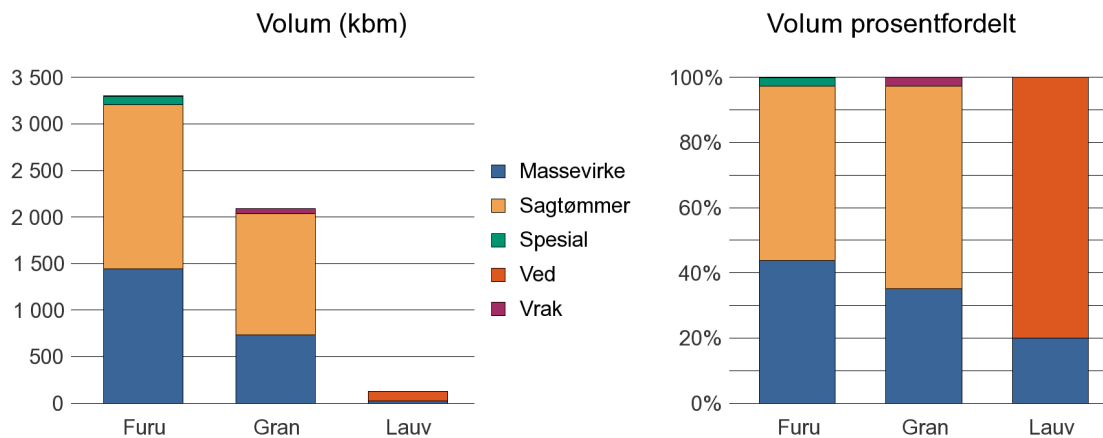
	Gj.snitt	Massevirke	Sagtømmer	Spesial	Ved
Annet	381				381
Furu	332	192	385	694	
Gran	297	221	334		223
Lauv	240	211	521		239
Snitt	312	208	413	694	281



1026 ÅSERAL

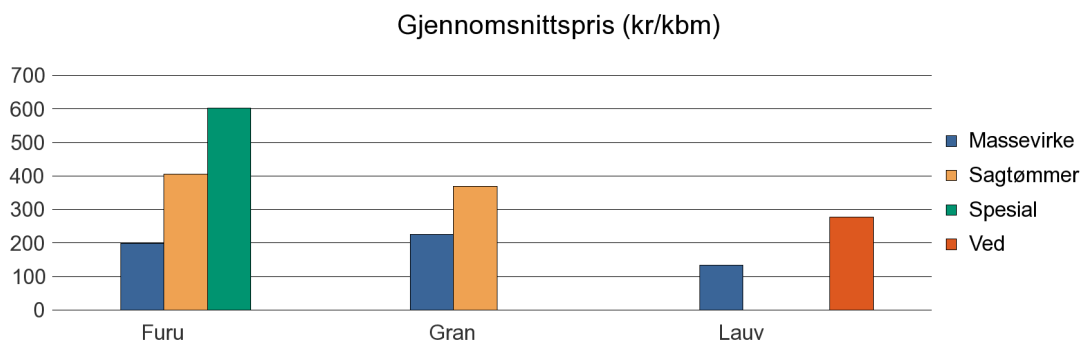
Volum 2013 (kbm)

	Massevirke	Sagtømmer	Spesial	Ved	Vrak	Sum:
Annet				35		35
Furu	1 443	1 766	84		7	3 300
Gran	737	1 299			58	2 094
Lauv	25			100		125
Sum:	2 205	3 065	84	135	65	5 554



Gjennomsnittspris 2013 (kr/kbm)

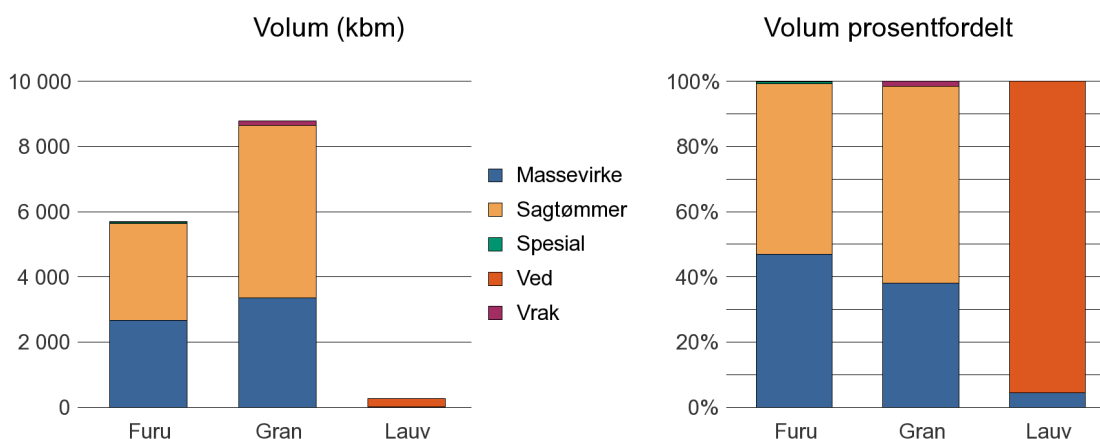
	Gj.snitt	Massevirke	Sagtømmer	Spesial	Ved
Annet	401				401
Furu	320	199	405	603	
Gran	317	226	369		
Lauv	248	133			276
Snitt	322	186	387	603	339



1027 AUDNEDAL

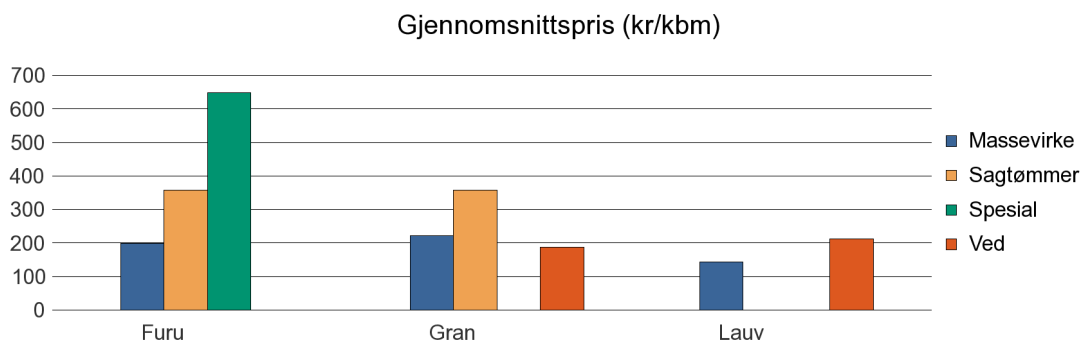
Volum 2013 (kbm)

	Massevirke	Sagtømmer	Spesial	Ved	Vrak	Sum:
Furu	2 668	2 977	36		8	5 689
Gran	3 355	5 296		2	136	8 789
Lauv	12			254		266
Sum:	6 035	8 273	36	256	144	14 744



Gjennomsnittspris 2013 (kr/kbm)

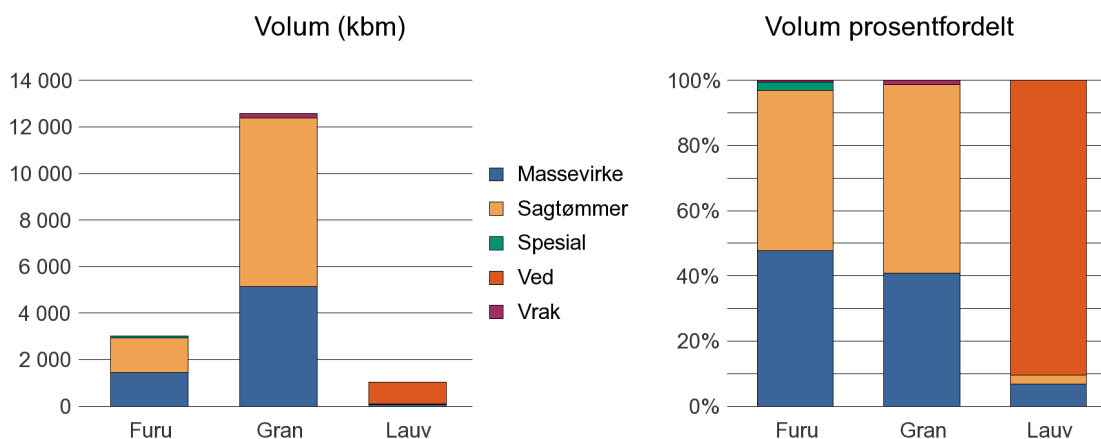
	Gj.snitt	Massevirke	Sagtømmer	Spesial	Ved
Furu	284	198	357	648	
Gran	305	222	357		188
Lauv	208	144			211
Snitt	266	188	357	648	199



1029 LINDESNES

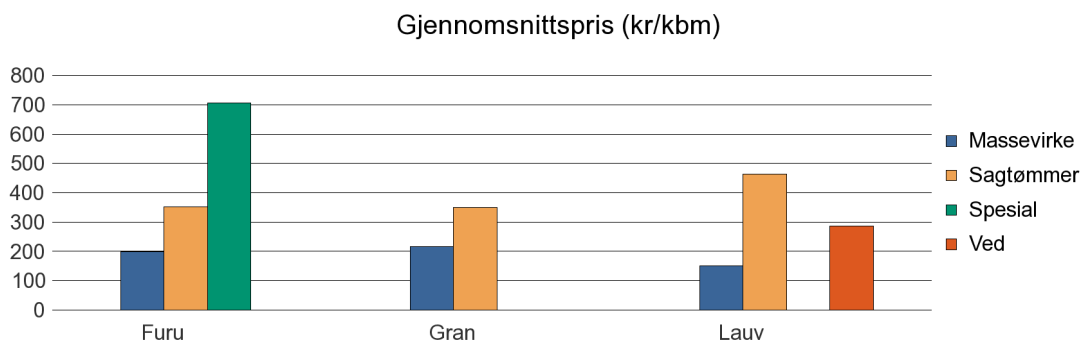
Volum 2013 (kbm)

	Massevirke	Sagtømmer	Spesial	Ved	Vrak	Sum:
Annet				13		13
Furu	1 448	1 492	75		16	3 031
Gran	5 130	7 266			173	12 569
Lauv	71	30		944		1 045
Sum:	6 649	8 788	75	957	189	16 658



Gjennomsnittspris 2013 (kr/kbm)

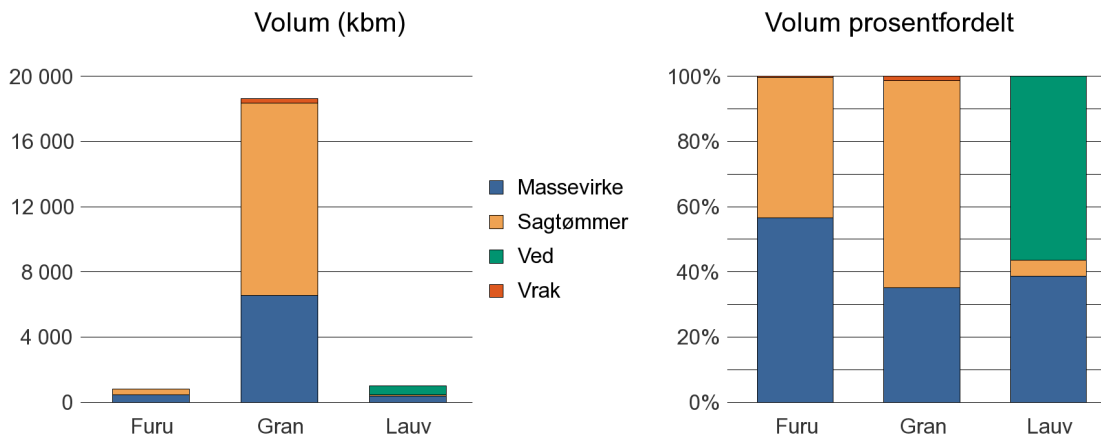
	Gj.snitt	Massevirke	Sagtømmer	Spesial	Ved
Annet	406				406
Furu	287	199	351	706	
Gran	295	217	350		
Lauv	282	151	463		286
Snitt	318	189	388	706	346



1032 LYNGDAL

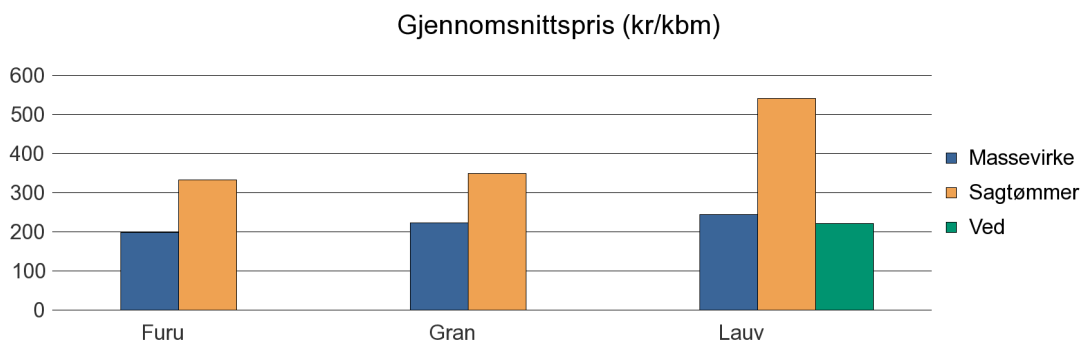
Volum 2013 (kbm)

	Massevirke	Sagtømmer	Spesial	Ved	Vrak	Sum:
Furu	456	347			3	806
Gran	6 538	11 831			250	18 619
Lauv	392	49		571		1 012
Sum:	7 386	12 227		571	253	20 437



Gjennomsnittspris 2013 (kr/kbm)

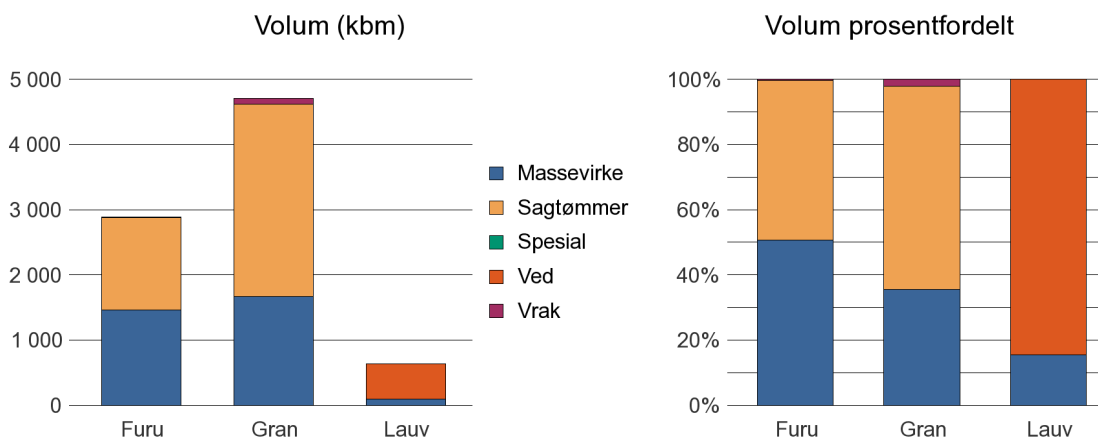
	Gj.snitt	Massevirke	Sagtømmer	Spesial	Ved
Furu	256	198	333		
Gran	304	222	349		
Lauv	246	245	541		222
Snitt	269	222	408		222



1034 HÆGEBOSTAD

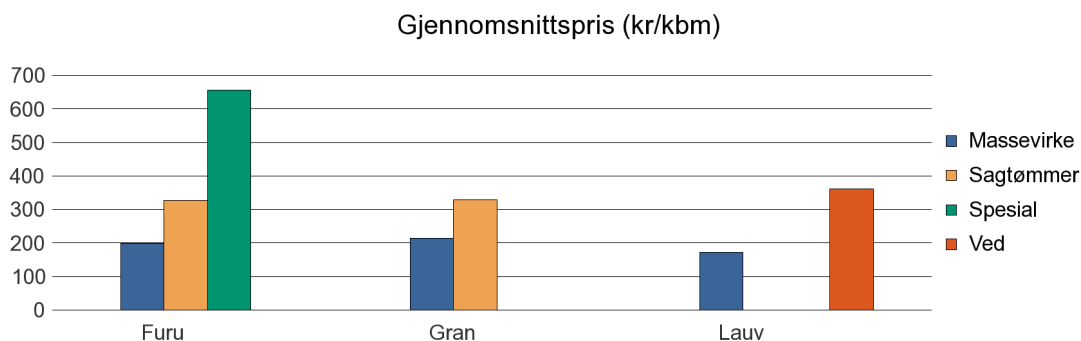
Volum 2013 (kbm)

	Massevirke	Sagtømmer	Spesial	Ved	Vrak	Sum:
Furu	1 462	1 414	1		10	2 887
Gran	1 672	2 945			95	4 712
Lauv	98			534		632
Sum:	3 232	4 359	1	534	105	8 231



Gjennomsnittspris 2013 (kr/kbm)

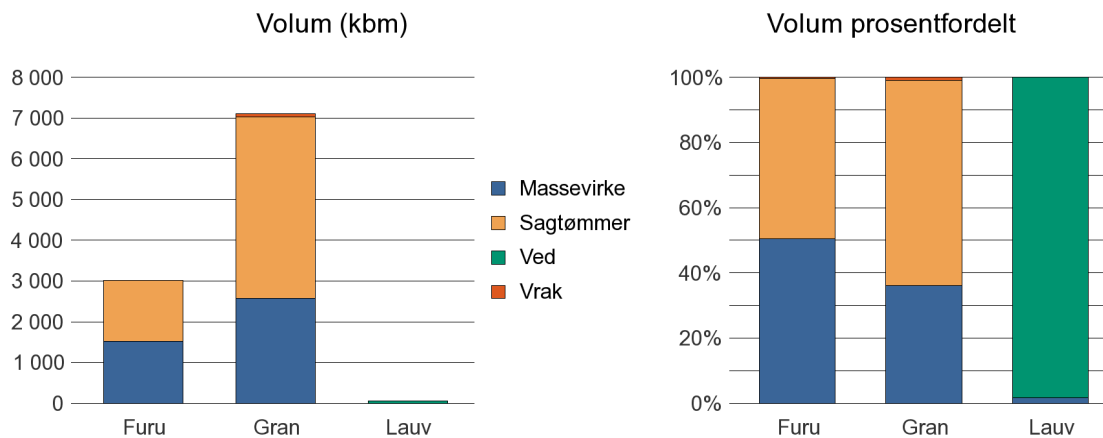
	Gj.snitt	Massevirke	Sagtømmer	Spesial	Ved
Furu	262	199	327	657	
Gran	287	213	329		
Lauv	332	172			361
Snitt	294	195	328	657	361



1037 KVINESDAL

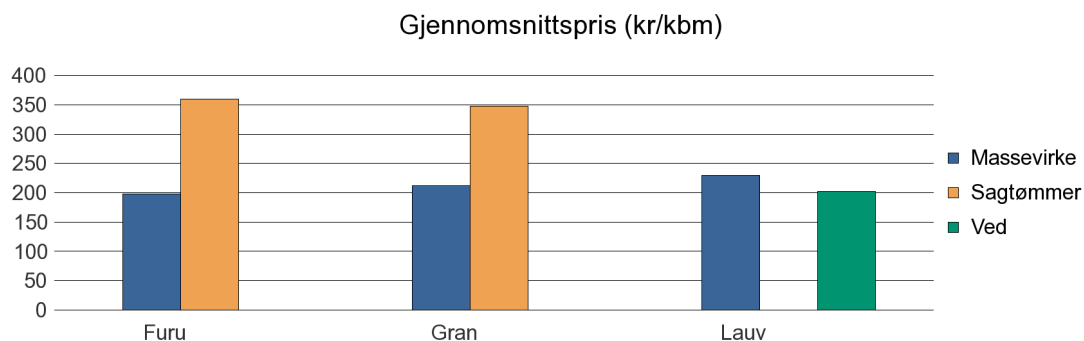
Volum 2013 (kbm)

	Massevirke	Sagtømmer	Spesial	Ved	Vrak	Sum:
Annet				70		70
Furu	1 525	1 484			11	3 020
Gran	2 571	4 465			69	7 105
Lauv	1			61		62
Sum:	4 097	5 949		131	80	10 257



Gjennomsnittspris 2013 (kr/kbm)

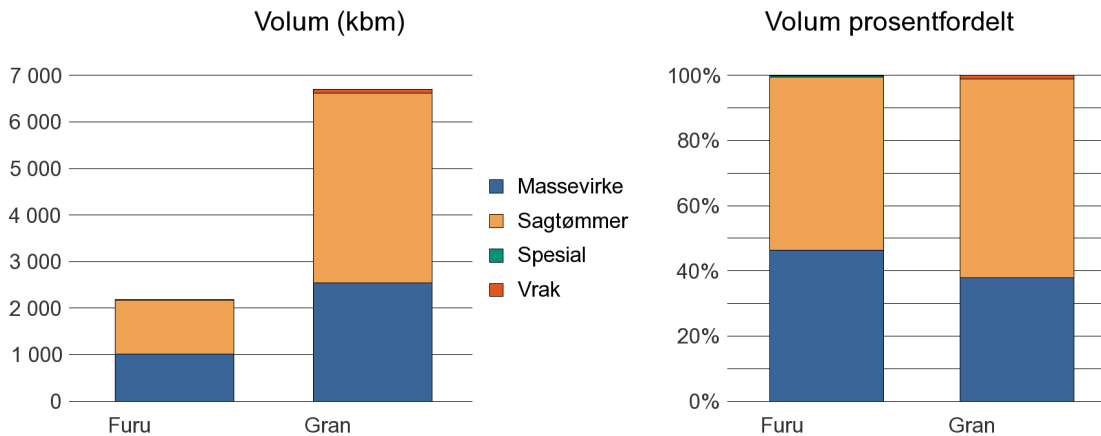
	Gj.snitt	Massevirke	Sagtømmer	Spesial	Ved
Annet	389				389
Furu	277	198	360		
Gran	298	212	348		
Lauv	203	229			202
Snitt	292	213	354		295



1046 SIRDAL

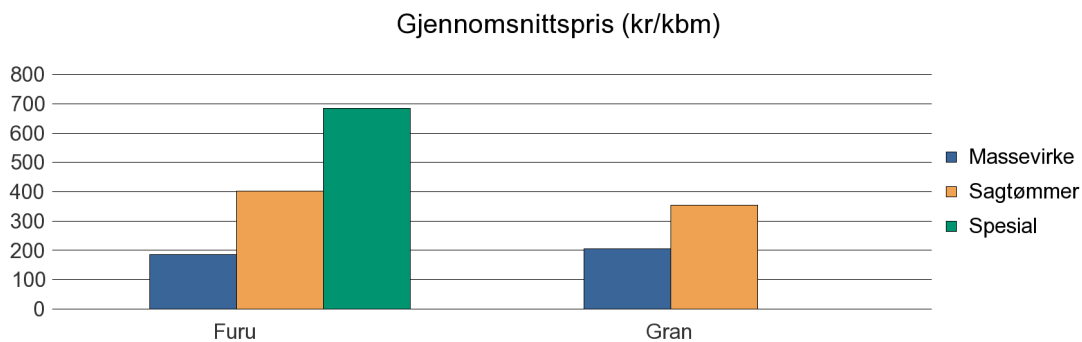
Volum 2013 (kbm)

	Massevirke	Sagtømmer	Spesial	Ved	Vrak	Sum:
Furu	1 014	1 162	9		4	2 189
Gran	2 537	4 080			78	6 695
Sum:	3 551	5 242	9		82	8 884



Gjennomsnittspris 2013 (kr/kbm)

	Gj.snitt	Massevirke	Sagtømmer	Spesial	Ved
Furu	303	185	402	684	
Gran	297	206	354		
Snitt	300	196	378	684	



Vest-Agder

Bioenergi (fkbm og gjennomsnittspris) 2013

	Virkeskategori	Kommune/ Fylke	fkbm	kr/ fkbm
Rundvirke flis bar	6810	MANDAL	145	295
		VENNESLA	102	326
		Sum virkeskategori:	247	
		Sum bioenergi:	247	

Juletrær (antall og gjennomsnittspris) 2013

	Virkeskategori	Kommune/ Fylke	antall	kr/antall
Juletrær	6191	AUDNEDAL	1 000	190
		FARSUND	306	151
		FLEKKEFJORD	1 000	150
		LINDESNES	161	98
		LYNGDAL	120	200
		MANDAL	290	130
		MARNARDAL	1 600	159
		SONGDALEN	400	130
		Sum juletrær:	4 877	

Pyntegrønt (kg og gjennomsnittspris) 2013

	Virkeskategori	Kommune/ Fylke	kg	kr/kg
Pyntegrønt	6192	FARSUND	67 216	3
		LINDESNES	41 025	10
		LYNGDAL	2 325	3
		MANDAL	12 300	9
		Sum pyntegrønt:	122 866	