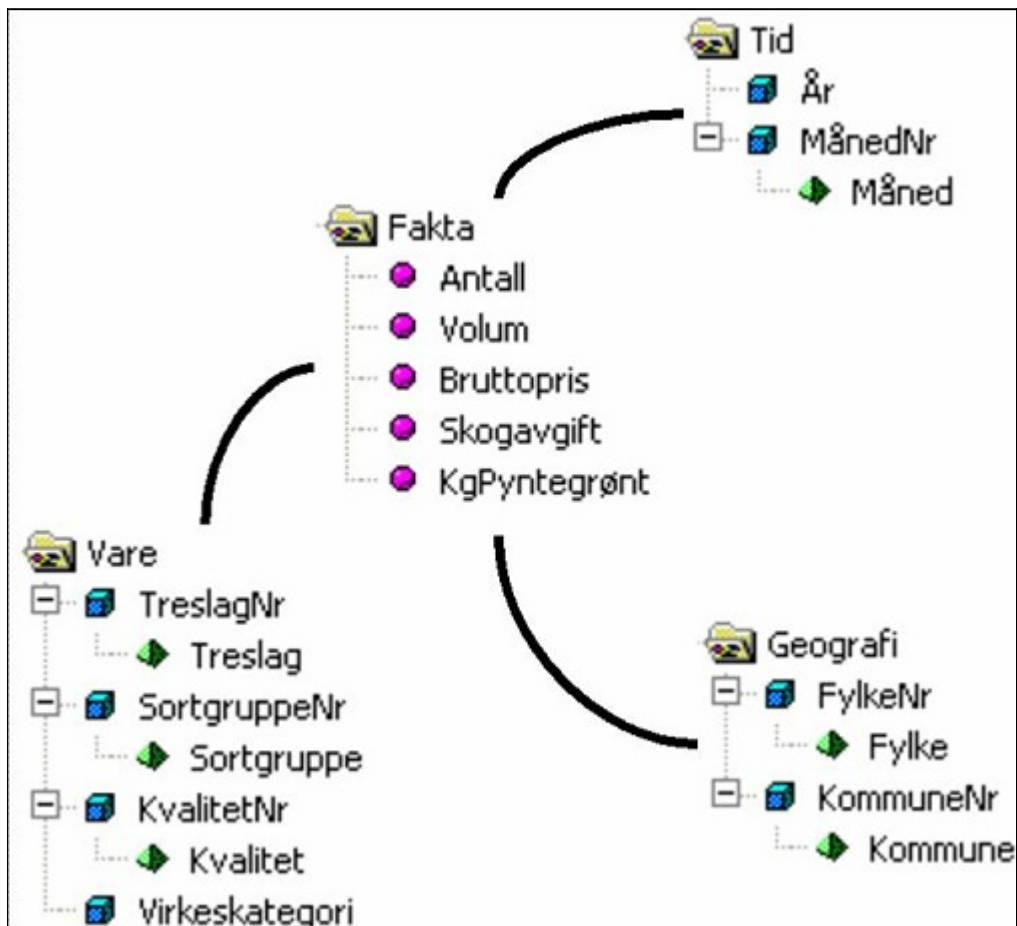


Virkestatistikk fra  
**SKOG-DATA AS**

**Troms m/kommuner**



Dataene i rapporten er hentet fra databasen som inneholder virkesdata med tilhørende innbetalinger av skogavgift. Rapporten er laget med Business Objects, som er sluttbrukerverktøyet i Skog-Data sine datavarehus-løsninger. Business Objects er et meget sterkt rapportverktøy som effektivt kan presentere store mengder data.

**Rapportene kan lastes ned fra [www.skogdata.no/statistikk](http://www.skogdata.no/statistikk)**

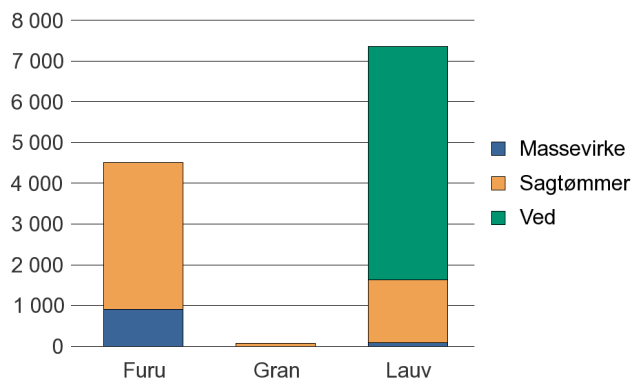
**For mer informasjon, kontakt: [igb@skogdata.no](mailto:igb@skogdata.no)**

## Troms

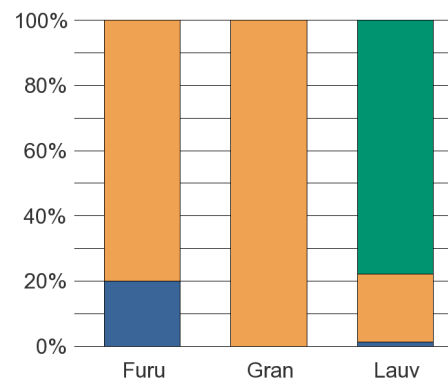
### Volum 2013 (kbm)

	Massevirke	Sagtømmer	Spesial	Ved	Vrak	Sum:
<b>Annet</b>				90		90
<b>Furu</b>	906	3 611				4 517
<b>Gran</b>		78				78
<b>Lauv</b>	96	1 531		5 728		7 355
<b>Sum:</b>	<b>1 002</b>	<b>5 220</b>		<b>5 818</b>		<b>12 040</b>

Volum (kbm)



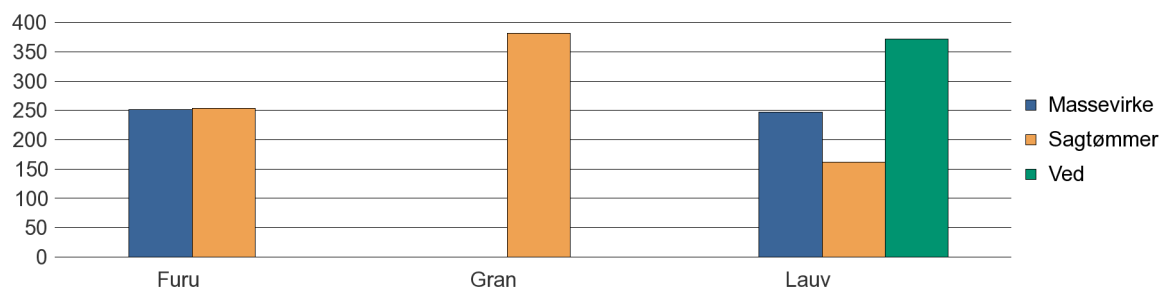
Volum prosentfordelt



### Gjennomsnittspris 2013 (kr/kbm)

	Gj.snitt	Massevirke	Sagtømmer	Spesial	Ved
<b>Annet</b>	<b>411</b>				411
<b>Furu</b>	<b>253</b>	252	254		
<b>Gran</b>	<b>382</b>		382		
<b>Lauv</b>	<b>327</b>	247	162		372
<b>Snitt:</b>	<b>343</b>	<b>249</b>	<b>266</b>		<b>391</b>

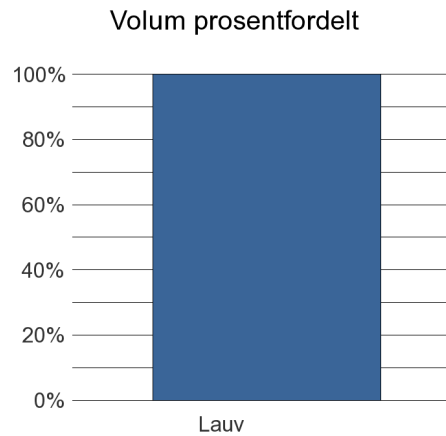
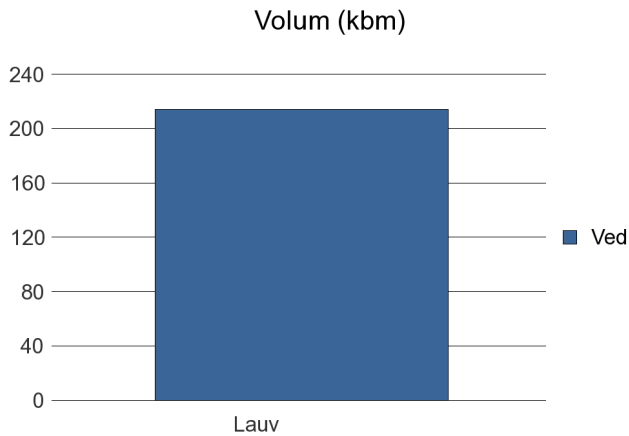
Gjennomsnittspris (kr/kbm)



## 1902 TROMSØ

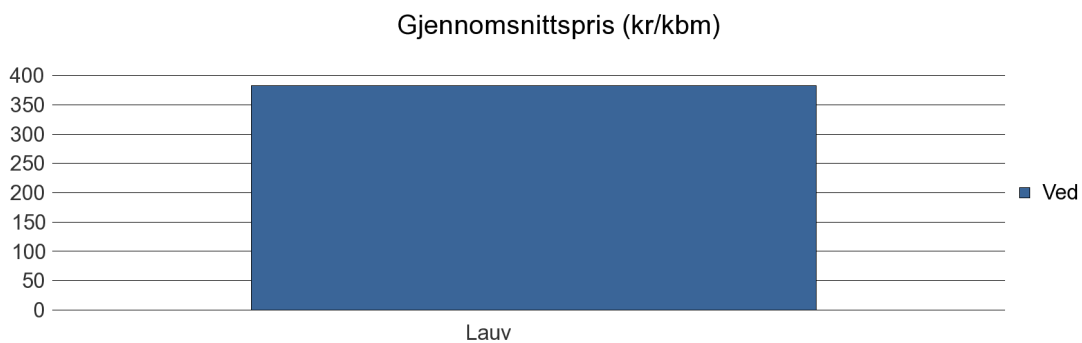
### Volum 2013 (kbm)

	Massevirke	Sagtømmer	Spesial	Ved	Vrak	Sum:
Lauv				214		214
Sum:				214		214



### Gjennomsnittspris 2013 (kr/kbm)

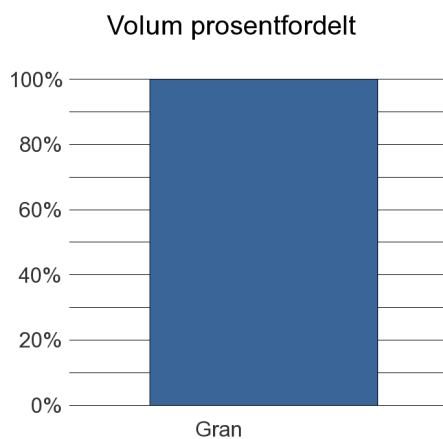
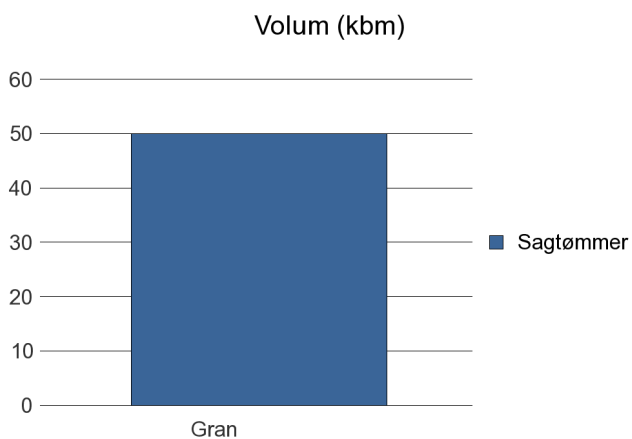
	Gj.snitt	Massevirke	Sagtømmer	Spesial	Ved
Lauv	383				383
Snitt	383				383



## 1903 HARSTAD

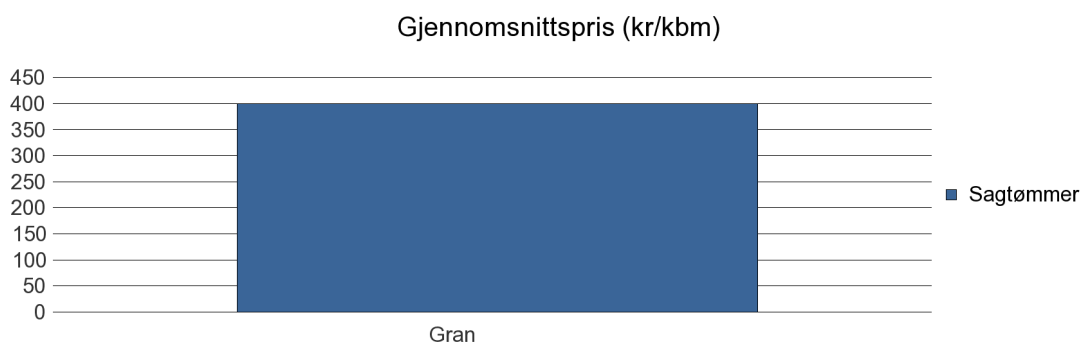
### Volum 2013 (kbm)

	Massevirke	Sagtømmer	Spesial	Ved	Vrak	Sum:
<b>Gran</b>		50				<b>50</b>
<b>Sum:</b>		<b>50</b>				<b>50</b>



### Gjennomsnittspris 2013 (kr/kbm)

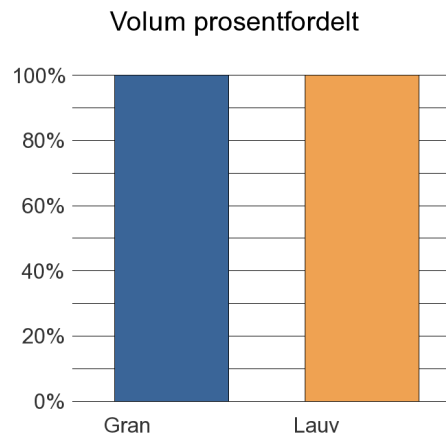
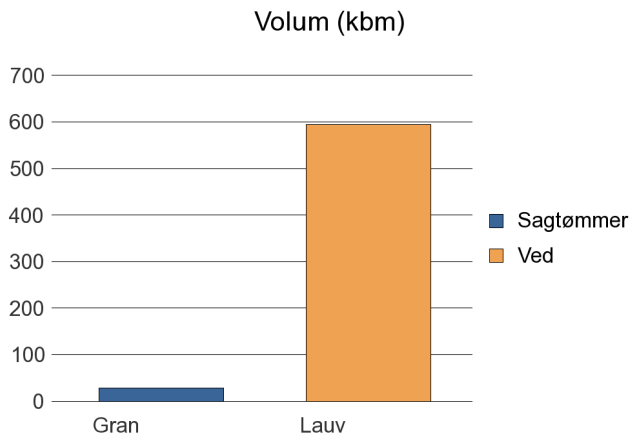
	Gj.snitt	Massevirke	Sagtømmer	Spesial	Ved
<b>Gran</b>	<b>400</b>		400		
<b>Snitt</b>	<b>400</b>		<b>400</b>		



## 1913 SKÅNLAND


### Volum 2013 (kbm)

	Massevirke	Sagtømmer	Spesial	Ved	Vrak	Sum:
<b>Gran</b>		28				<b>28</b>
<b>Lauv</b>				594		<b>594</b>
<b>Sum:</b>		<b>28</b>		<b>594</b>		<b>622</b>



### Gjennomsnittspris 2013 (kr/kbm)

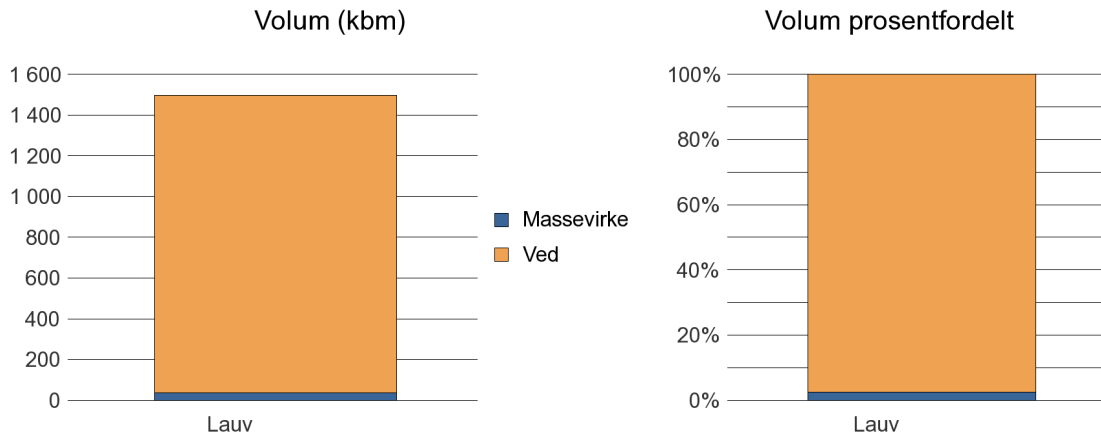
	Gj.snitt	Massevirke	Sagtømmer	Spesial	Ved
<b>Gran</b>	<b>350</b>		350		
<b>Lauv</b>	<b>350</b>				350
<b>Snitt</b>	<b>350</b>		<b>350</b>		<b>350</b>



## 1922 BARDU

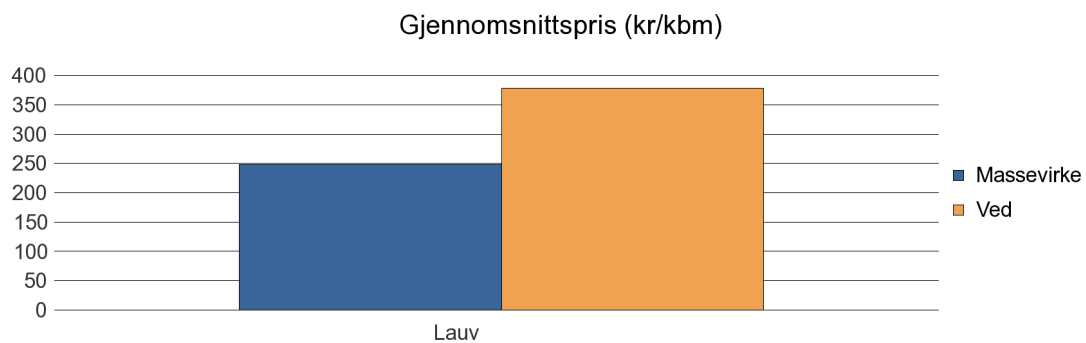
### Volum 2013 (kbm)

	Massevirke	Sagtømmer	Spesial	Ved	Vrak	Sum:
<b>Lauv</b>	36			1 462		<b>1 498</b>
<b>Sum:</b>	<b>36</b>			<b>1 462</b>		<b>1 498</b>



### Gjennomsnittspris 2013 (kr/kbm)

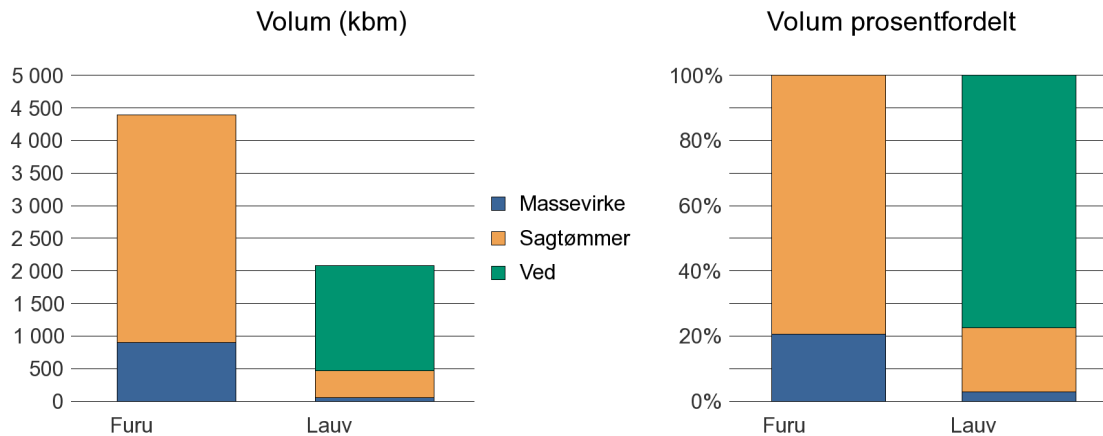
	Gj.snitt	Massevirke	Sagtømmer	Spesial	Ved
<b>Lauv</b>	<b>375</b>	248			378
<b>Snitt</b>	<b>375</b>	<b>248</b>			<b>378</b>



## 1924 MÅLSELV

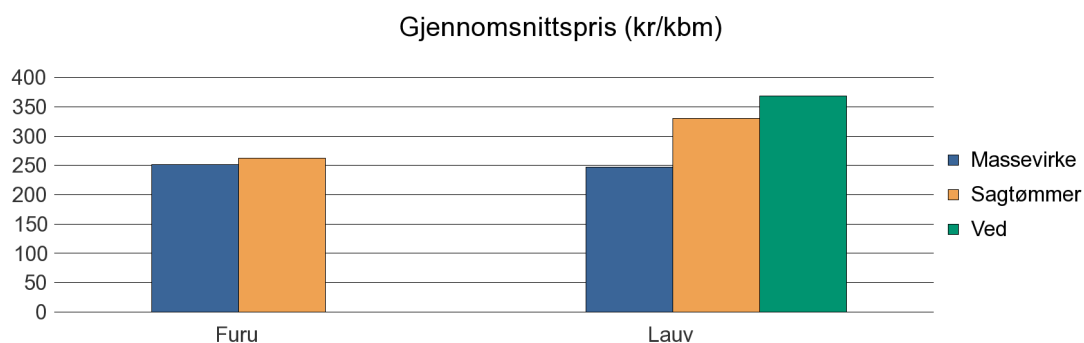
### Volum 2013 (kbm)

	Massevirke	Sagtømmer	Spesial	Ved	Vrak	Sum:
<b>Furu</b>	906	3 488				<b>4 394</b>
<b>Lauv</b>	60	409		1 609		<b>2 078</b>
<b>Sum:</b>	<b>966</b>	<b>3 897</b>		<b>1 609</b>		<b>6 472</b>



### Gjennomsnittspris 2013 (kr/kbm)

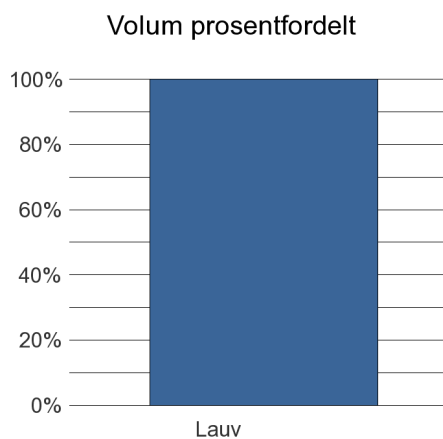
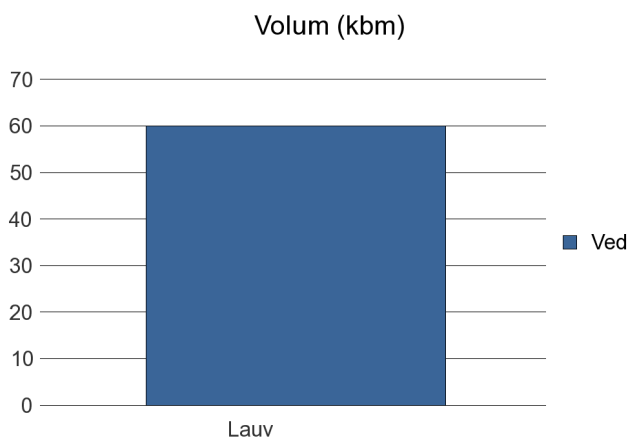
	Gj.snitt	Massevirke	Sagtømmer	Spesial	Ved
<b>Furu</b>	<b>260</b>	252	262		
<b>Lauv</b>	<b>357</b>	247	330		368
<b>Snitt</b>	<b>309</b>	<b>249</b>	<b>296</b>		<b>368</b>



## 1925 SØRREISA

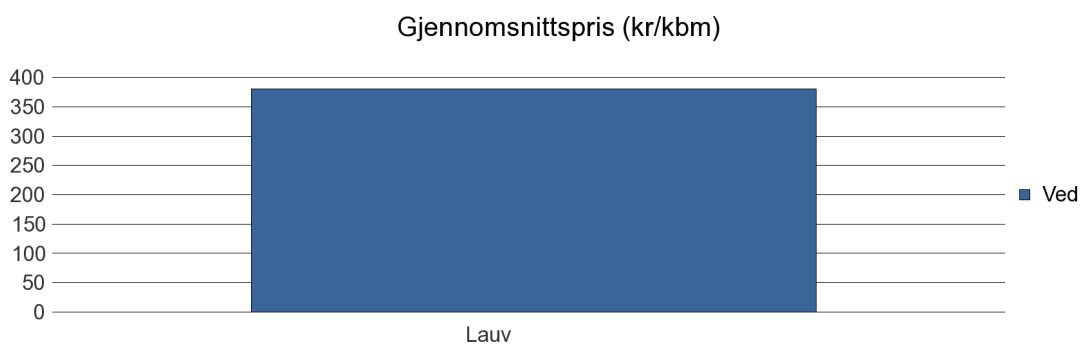
### Volum 2013 (kbm)

	Massevirke	Sagtømmer	Spesial	Ved	Vrak	Sum:
Lauv				60		60
Sum:				60		60



### Gjennomsnittspris 2013 (kr/kbm)

	Gj.snitt	Massevirke	Sagtømmer	Spesial	Ved
Lauv	381				381
Snitt	381				381

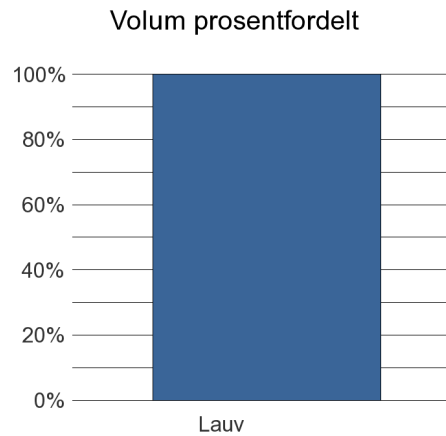
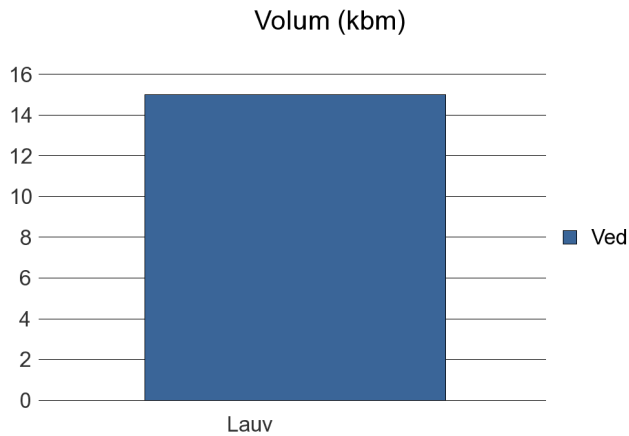




## 1926 DYRØY

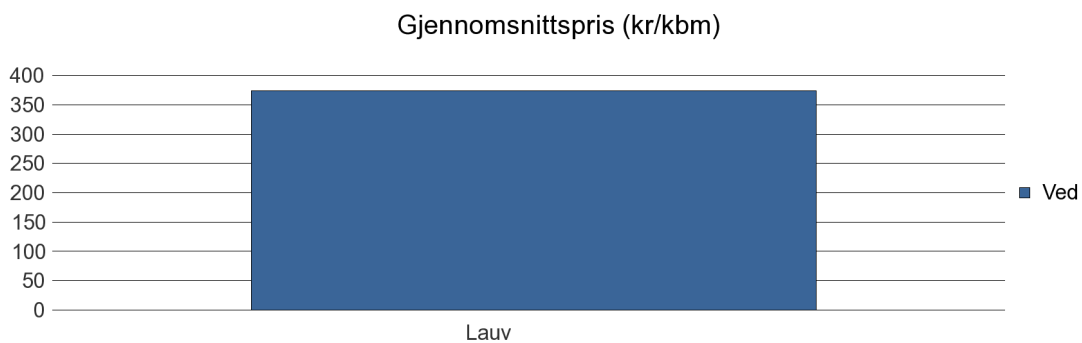
### Volum 2013 (kbm)

	Massevirke	Sagtømmer	Spesial	Ved	Vrak	Sum:
Lauv				15		15
Sum:				15		15



### Gjennomsnittspris 2013 (kr/kbm)

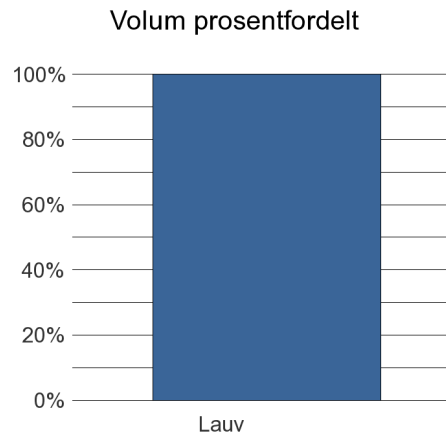
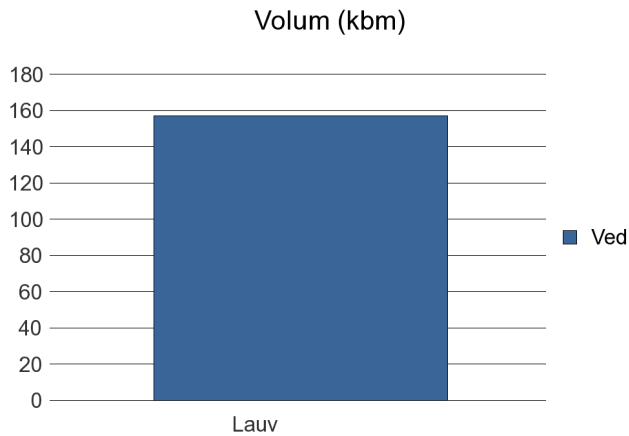
	Gj.snitt	Massevirke	Sagtømmer	Spesial	Ved
Lauv	373				373
Snitt	373				373



## 1931 LENVIK

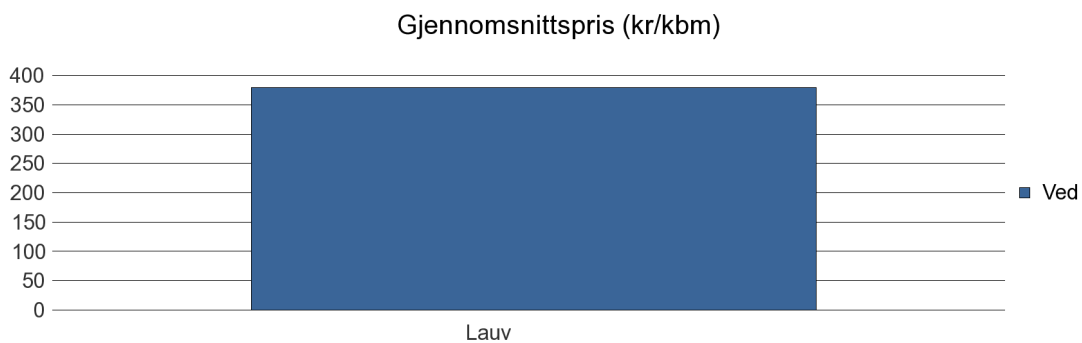
### Volum 2013 (kbm)

	Massevirke	Sagtømmer	Spesial	Ved	Vrak	Sum:
Lauv				157		157
Sum:				157		157



### Gjennomsnittspris 2013 (kr/kbm)

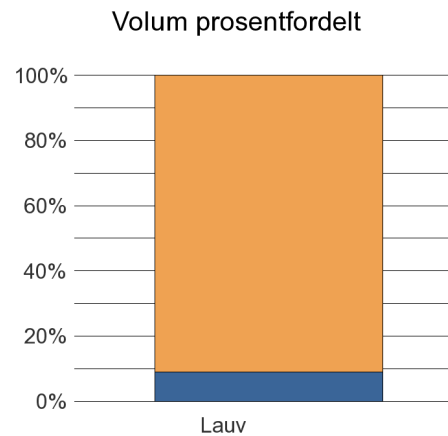
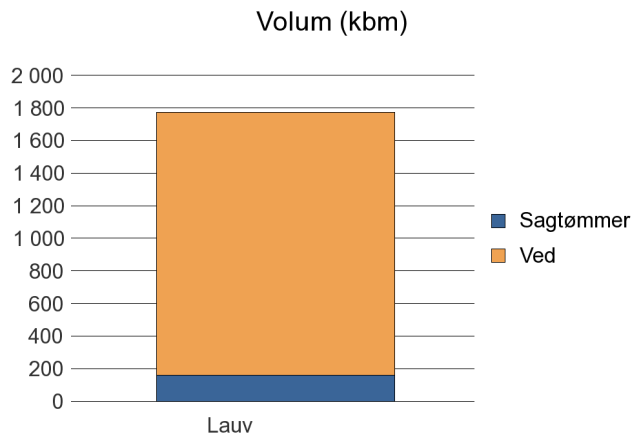
	Gj.snitt	Massevirke	Sagtømmer	Spesial	Ved
Lauv	379				379
Snitt	379				379



## 1933 BALSFJORD

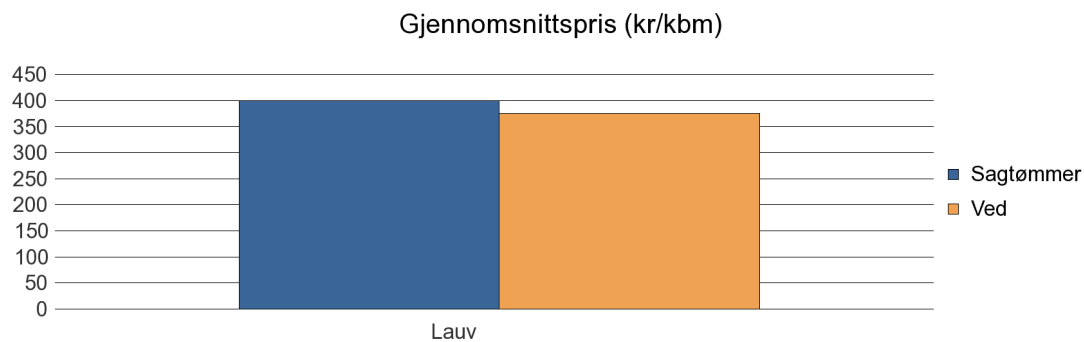
### Volum 2013 (kbm)

	Massevirke	Sagtømmer	Spesial	Ved	Vrak	Sum:
<b>Annet</b>				20		<b>20</b>
<b>Lauv</b>		158		1 617		<b>1 775</b>
<b>Sum:</b>		<b>158</b>		<b>1 637</b>		<b>1 795</b>



### Gjennomsnittspris 2013 (kr/kbm)

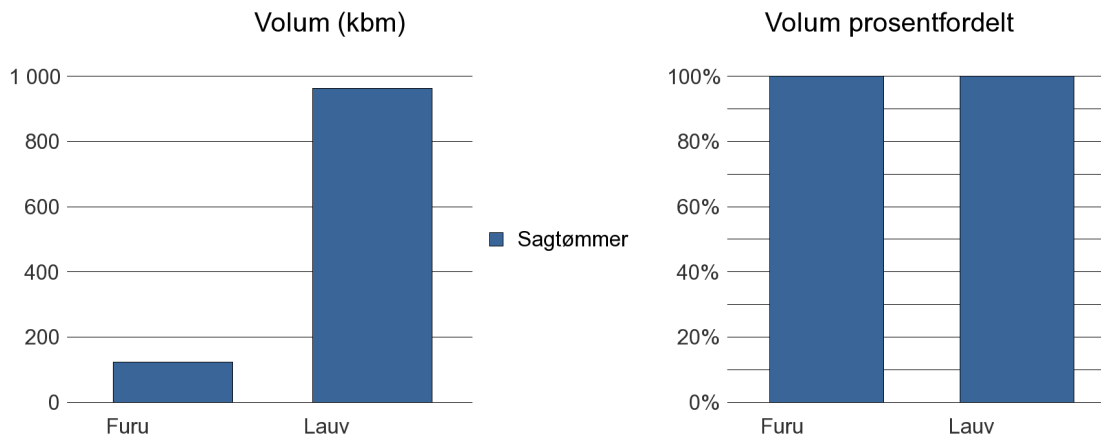
	Gj.snitt	Massevirke	Sagtømmer	Spesial	Ved
<b>Annet</b>	<b>400</b>				400
<b>Lauv</b>	<b>378</b>		400		376
<b>Snitt</b>	<b>389</b>		<b>400</b>		<b>388</b>



## 1942 NORDREISA

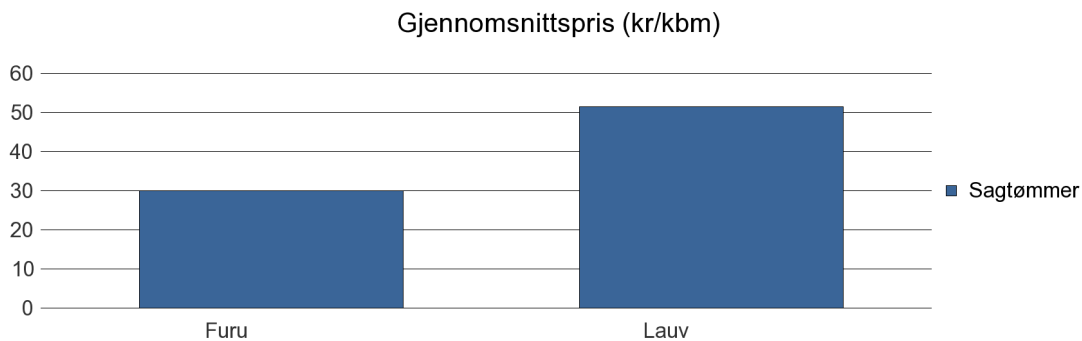
### Volum 2013 (kbm)

	Massevirke	Sagtømmer	Spesial	Ved	Vrak	Sum:
Annet				70		70
Furu		123				123
Lauv		964				964
Sum:		1 087		70		1 157



### Gjennomsnittspris 2013 (kr/kbm)

	Gj.snitt	Massevirke	Sagtømmer	Spesial	Ved
Annet	414				414
Furu	30		30		
Lauv	52		52		
Snitt	165		41		414



## Troms

### Bioenergi (fkbm og gjennomsnittspris) 2013

	Virkeskategori	Kommune/ Fylke	fkbm	kr/ fkbm
Heltre flis lauv/bar	6840	BALSFJORD	2 188	395
		BARDU	9 009	395
		DYRØY	136	300
		HARSTAD	1 364	294
		MÅSELV	4 045	395
		NORDREISA	706	175
		SALANGEN	600	300
		SKÅNLAND	5 009	- 843
		<b>Sum virkeskategori:</b>	<b>23 057</b>	
Rundvirke flis bar	6810	MÅSELV	815	260
		<b>Sum virkeskategori:</b>	<b>815</b>	
Rundvirke flis lauv	6830	MÅSELV	488	380
		<b>Sum virkeskategori:</b>	<b>488</b>	
		<b>Sum bioenergi:</b>	<b>24 360</b>	

### Juletrær (antall og gjennomsnittspris) 2013

	Virkeskategori	Kommune/ Fylke	antall	kr/antall
Juletrær	6191	BALSFJORD	190	120
		<b>Sum juletrær:</b>	<b>190</b>	