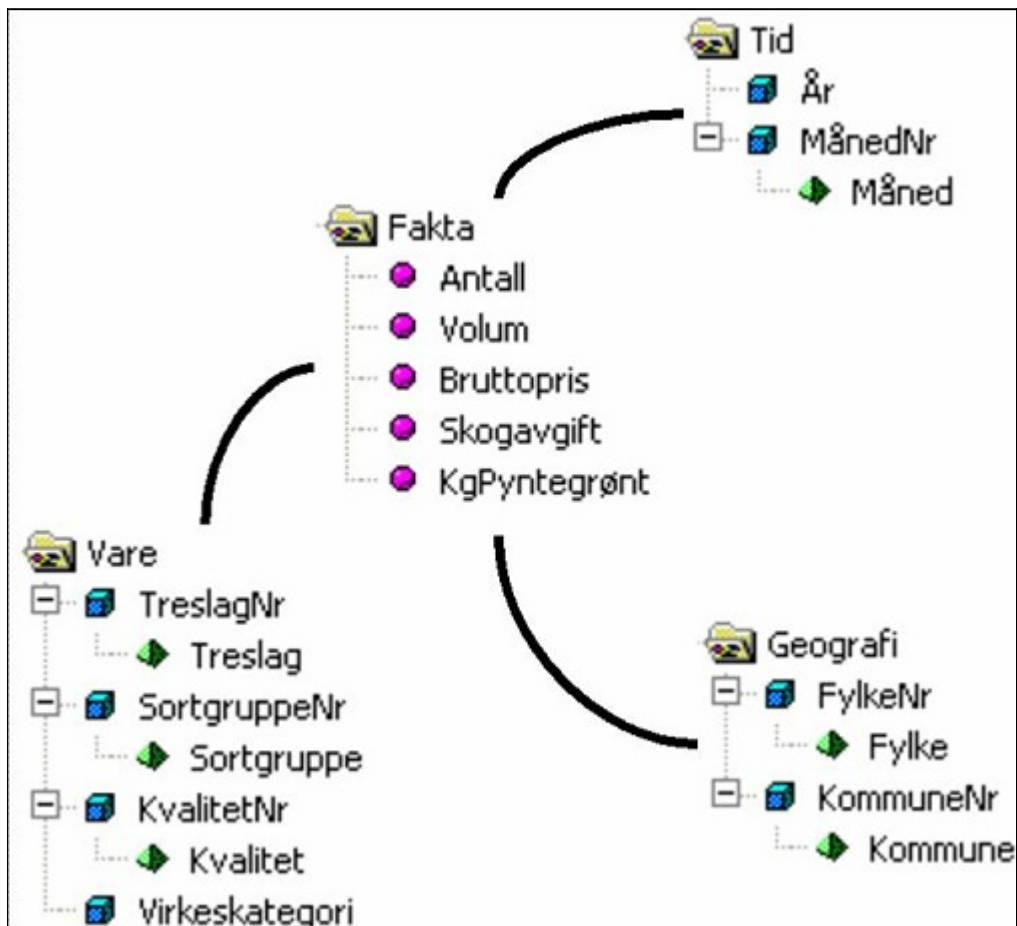


Virkestatistikk fra  
**SKOG-DATA AS**

Oslo m/kommuner



Dataene i rapporten er hentet fra databasen som inneholder virkesdata med tilhørende innbetalinger av skogavgift. Rapporten er laget med Business Objects, som er sluttbrukerverktøyet i Skog-Data sine datavarehus-løsninger. Business Objects er et meget sterkt rapportverktøy som effektivt kan presentere store mengder data.

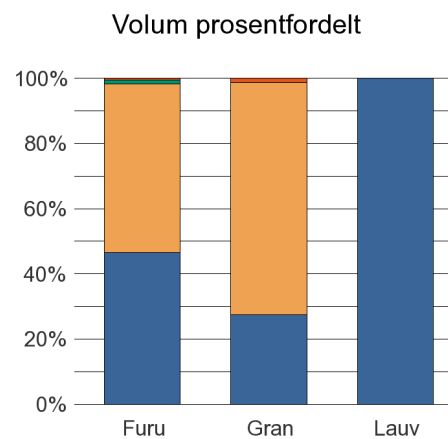
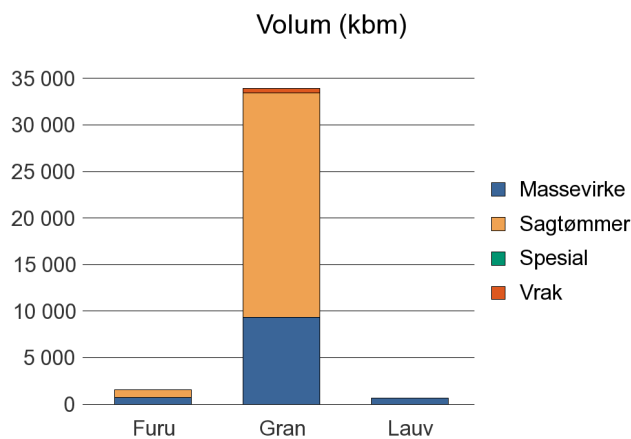
Rapportene kan lastes ned fra [www.skogdata.no/statistikk](http://www.skogdata.no/statistikk)

For mer informasjon, kontakt: [igb@skogdata.no](mailto:igb@skogdata.no)

## Oslo

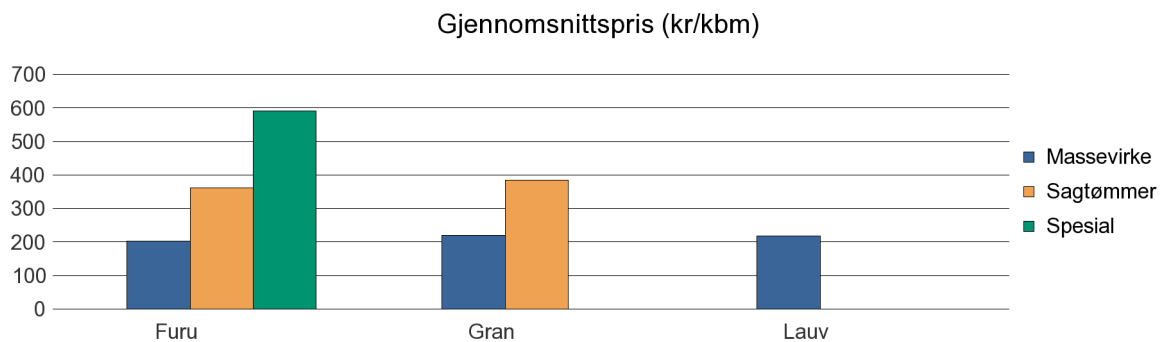
### Volum 2013 (kbm)

	Massevirke	Sagtømmer	Spesial	Ved	Vrak	Sum:
<b>Furu</b>	727	805	19		8	1 559
<b>Gran</b>	9 309	24 165			431	33 905
<b>Lauv</b>	673					673
<b>Sum:</b>	<b>10 709</b>	<b>24 970</b>	<b>19</b>		<b>439</b>	<b>36 137</b>



### Gjennomsnittspris 2013 (kr/kbm)

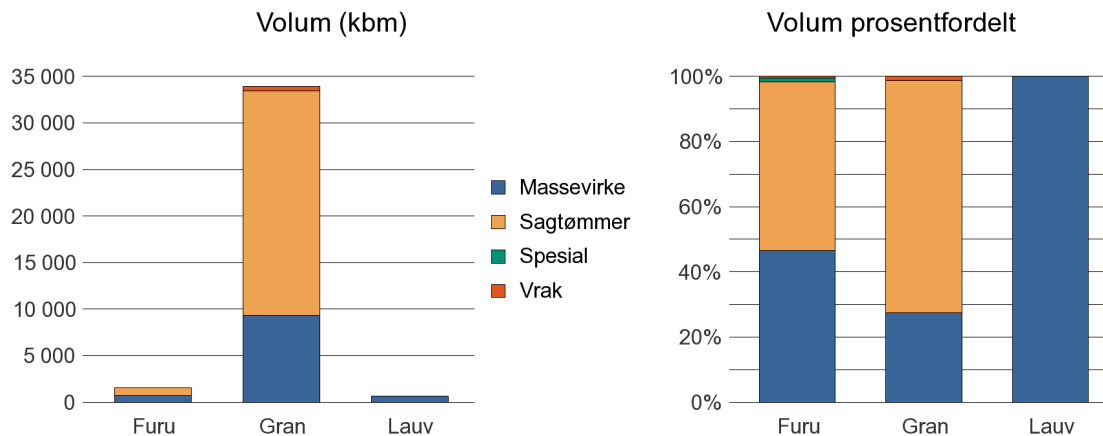
	Gj.snitt	Massevirke	Sagtømmer	Spesial	Ved
<b>Furu</b>	<b>290</b>	203	362	592	
<b>Gran</b>	<b>338</b>	219	384		
<b>Lauv</b>	<b>219</b>	219			
<b>Snitt:</b>	<b>282</b>	<b>214</b>	<b>373</b>	<b>592</b>	



## 0301 OSLO

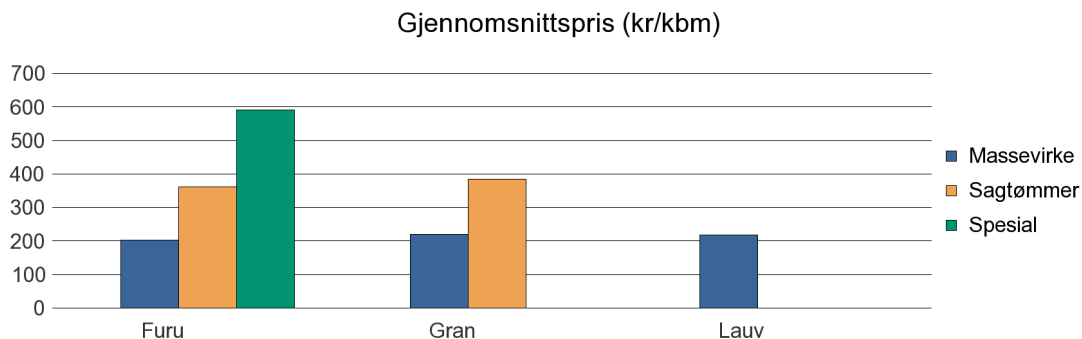
### Volum 2013 (kbm)

	Massevirke	Sagtømmer	Spesial	Ved	Vrak	Sum:
<b>Furu</b>	727	805	19		8	<b>1 559</b>
<b>Gran</b>	9 309	24 165			431	<b>33 905</b>
<b>Lauv</b>	673					<b>673</b>
<b>Sum:</b>	<b>10 709</b>	<b>24 970</b>	<b>19</b>		<b>439</b>	<b>36 137</b>



### Gjennomsnittspris 2013 (kr/kbm)

	Gj.snitt	Massevirke	Sagtømmer	Spesial	Ved
<b>Furu</b>	<b>290</b>	203	362	592	
<b>Gran</b>	<b>338</b>	219	384		
<b>Lauv</b>	<b>219</b>	219			
<b>Snitt</b>	<b>282</b>	<b>214</b>	<b>373</b>	<b>592</b>	



## Oslo

### Bioenergi (fkbm og gjennomsnittspris) 2013

	Virkeskategori	Kommune/ Fylke	fkbm	kr/ fkbm
<b>Rundvirke flis bar</b>	<b>6810</b>	<b>OSLO</b>	283	166
		<b>Sum virkeskategori:</b>	<b>283</b>	
		<b>Sum bioenergi:</b>	<b>283</b>	