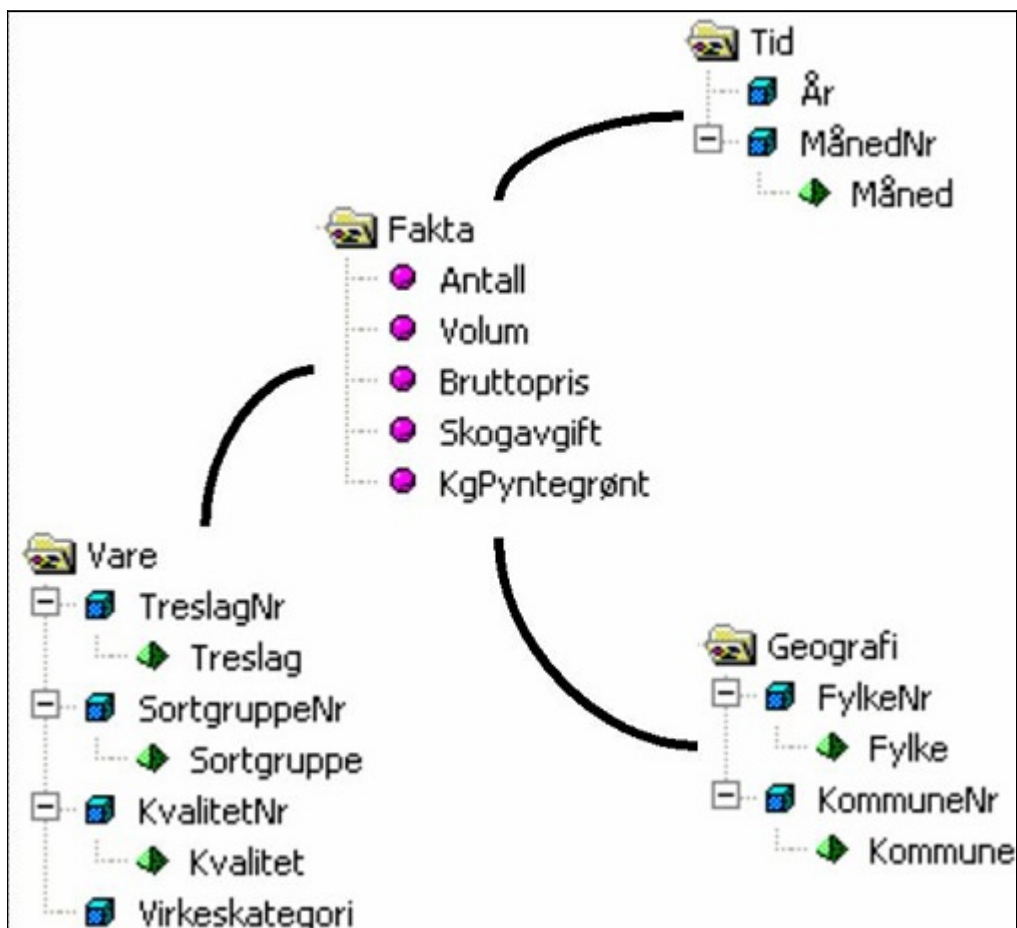


Virkestatistikk fra
SKOG-DATA AS

Norge



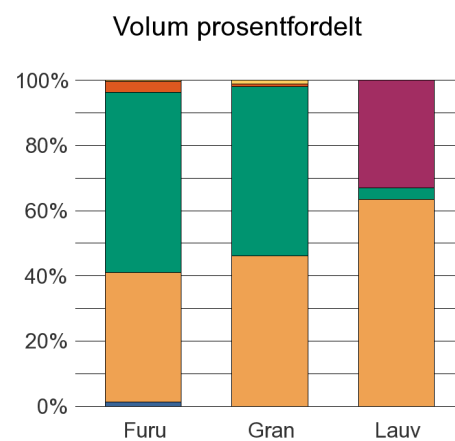
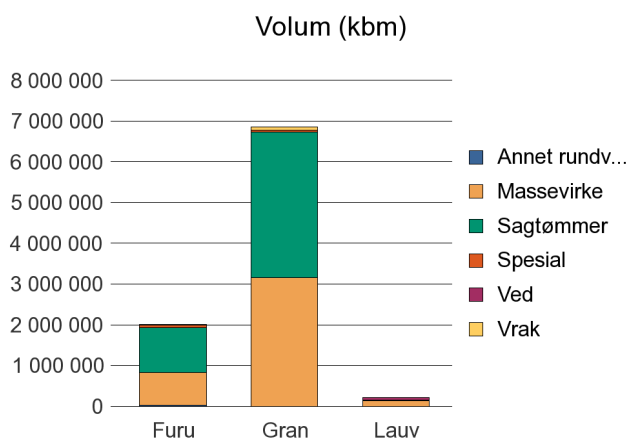
Dataene i rapporten er hentet fra databasen som inneholder virkesdata med tilhørende innbetalinger av skogavgift. Rapporten er laget med Business Objects, som er sluttbrukerverktøyet i Skog-Data sine datavarehus-løsninger. Business Objects er et meget sterkt rapportverktøy som effektivt kan presentere store mengder data.

Rapportene kan lastes ned fra www.skogdata.no/statistikk

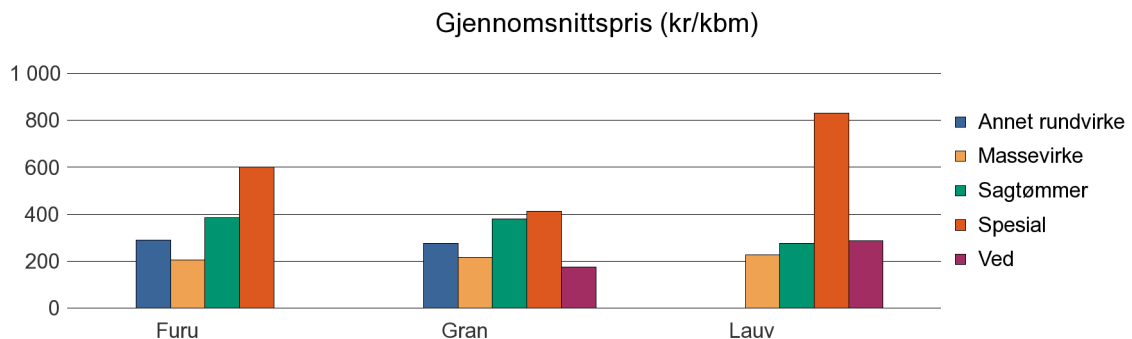
For mer informasjon, kontakt: igb@skogdata.no

Alle fylker
Volum 2013

	Annet rundvirke	Massevirke	Sagtømmer	Spesial	Ved	Vrak	Sum:
Annet					6 852		6 852
Furu	24 426	797 692	1 107 010	69 137		4 825	2 003 090
Gran	772	3 156 159	3 568 990	47 897	1 288	75 413	6 850 519
Lauv		139 609	7 667	62	72 492	28	219 858
Sum:	25 198	4 093 460	4 683 667	117 096	80 632	80 266	9 080 319


Gjennomsnittspris 2013 (kr/kbm)

	Gj.snitt	Annet rundvirke	Massevirke	Sagtømmer	Spesial	Ved
Annet	303					303
Furu	370	290	203	385	602	
Gran	292	275	217	380	412	176
Lauv	405		227	277	831	287
Snitt:	306	283	216	347	615	255



Alle fylker

Bioenergi (fkbm og gjennomsnittspris) 2013

	Virkeskategori	fkbm	kr/ fkbm
GROT	6850	58 355	67
Heltre flis lauv/bar	6840	144 936	101
Rundvirke flis bar	6810	125 896	167
Rundvirke flis lauv	6830	505	374
Sum:		329 692	

Juletrær (antall og gjennomsnittspris) 2013

	Virkeskategori	antall	kr/ antall
Juletrær	6191	79 938	210
Sum:		79 938	

Pyntegrønt (kg og gjennomsnittspris) 2013

	Virkeskategori	kg	kr/ kg
Pyntegrønt	6192	131 336	10
Sum:		131 336	