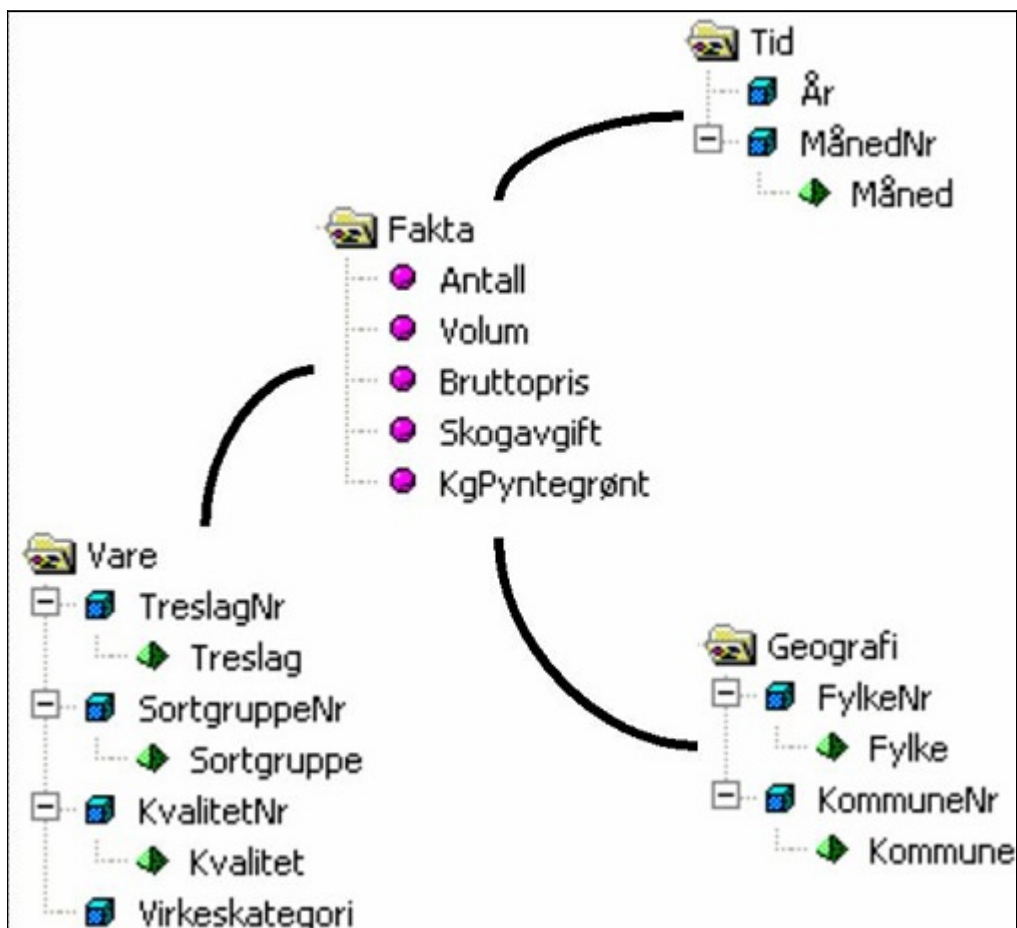


Virkestatistikk fra  
**SKOG-DATA AS**

**Finnmark m/kommuner**



Dataene i rapporten er hentet fra databasen som inneholder virkesdata med tilhørende innbetalinger av skogavgift. Rapporten er laget med Business Objects, som er sluttbrukerverktøyet i Skog-Data sine datavarehus-løsninger. Business Objects er et meget sterkt rapportverktøy som effektivt kan presentere store mengder data.

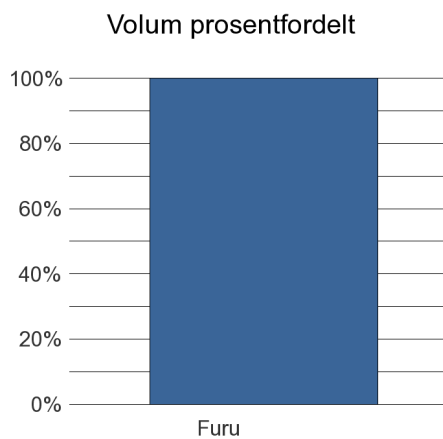
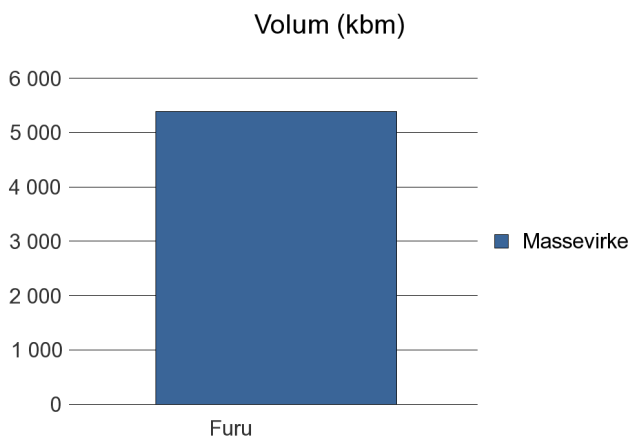
**Rapportene kan lastes ned fra [www.skogdata.no/statistikk](http://www.skogdata.no/statistikk)**

**For mer informasjon, kontakt: [igb@skogdata.no](mailto:igb@skogdata.no)**

## Finnmark

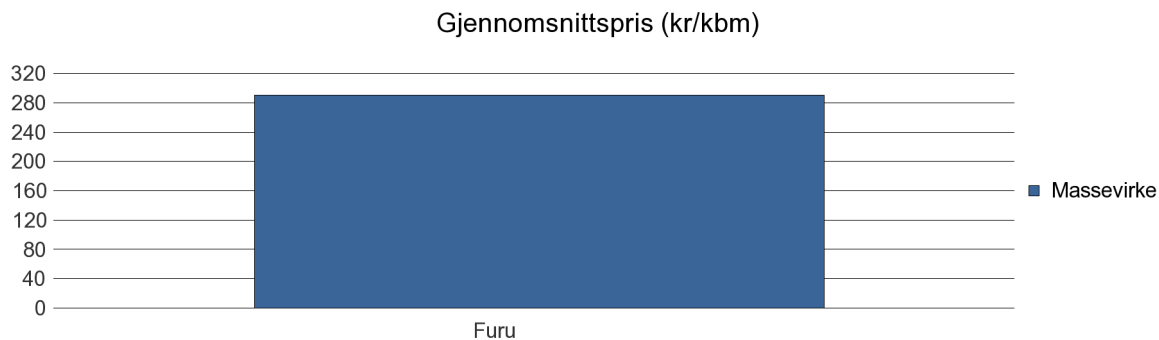
### Volum 2013 (kbm)

	Massevirke	Sagtømmer	Spesial	Ved	Vrak	Sum:
<b>Furu</b>	5 390					5 390
<b>Sum:</b>	<b>5 390</b>					<b>5 390</b>



### Gjennomsnittspris 2013 (kr/kbm)

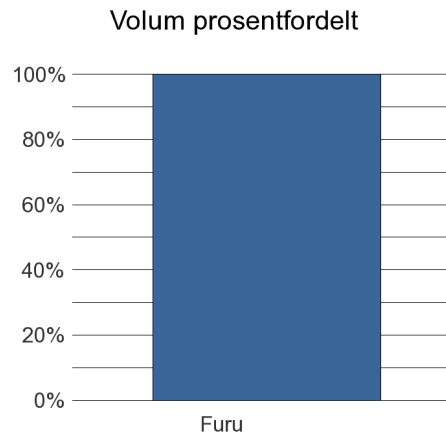
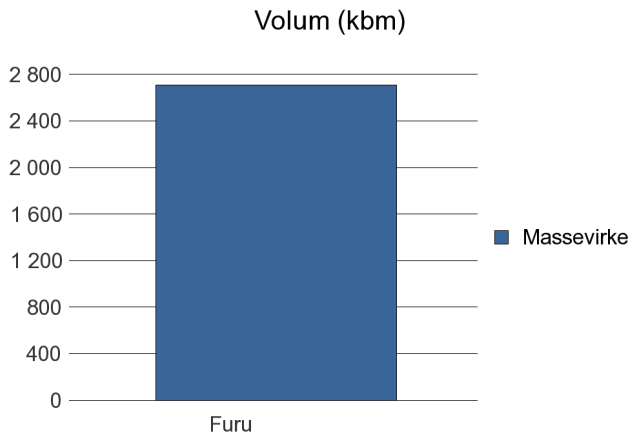
	Gj.snitt	Massevirke	Sagtømmer	Spesial	Ved
<b>Furu</b>	<b>290</b>	290			
<b>Snitt:</b>	<b>290</b>	<b>290</b>			



## 2012 ALTA

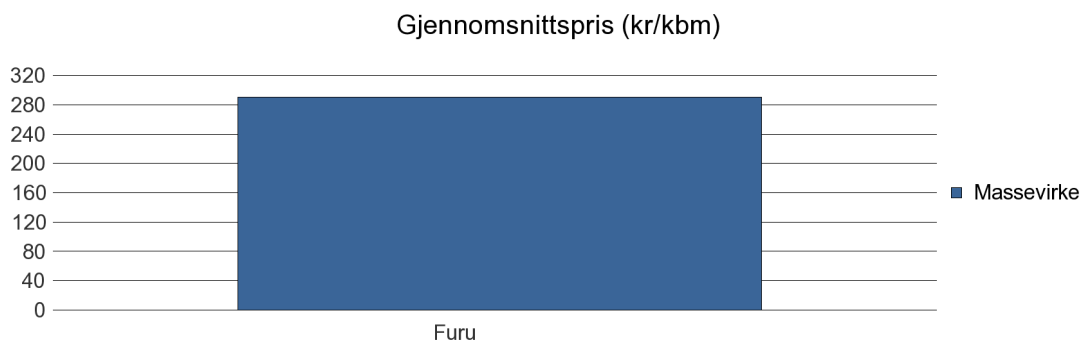
### Volum 2013 (kbm)

	Massevirke	Sagtømmer	Spesial	Ved	Vrak	Sum:
<b>Furu</b>	2 707					<b>2 707</b>
<b>Sum:</b>	<b>2 707</b>					<b>2 707</b>



### Gjennomsnittspris 2013 (kr/kbm)

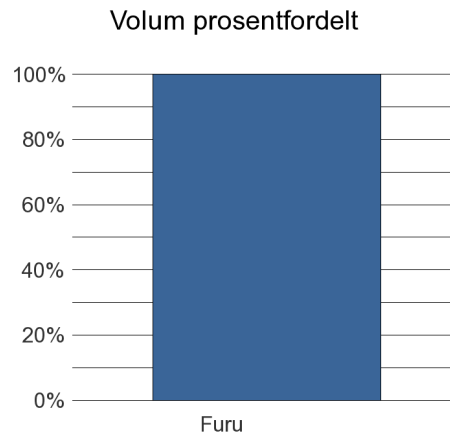
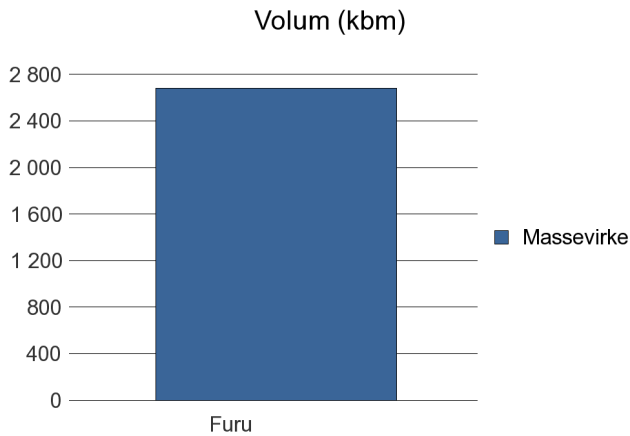
	Gj.snitt	Massevirke	Sagtømmer	Spesial	Ved
<b>Furu</b>	<b>290</b>	290			
<b>Snitt</b>	<b>290</b>	<b>290</b>			



## 2030 SØR-VARANGER

### Volum 2013 (kbm)

	Massevirke	Sagtømmer	Spesial	Ved	Vrak	Sum:
<b>Furu</b>	2 683					<b>2 683</b>
<b>Sum:</b>	<b>2 683</b>					<b>2 683</b>



### Gjennomsnittspris 2013 (kr/kbm)

	Gj.snitt	Massevirke	Sagtømmer	Spesial	Ved
<b>Furu</b>	<b>290</b>	290			
<b>Snitt</b>	<b>290</b>	<b>290</b>			

