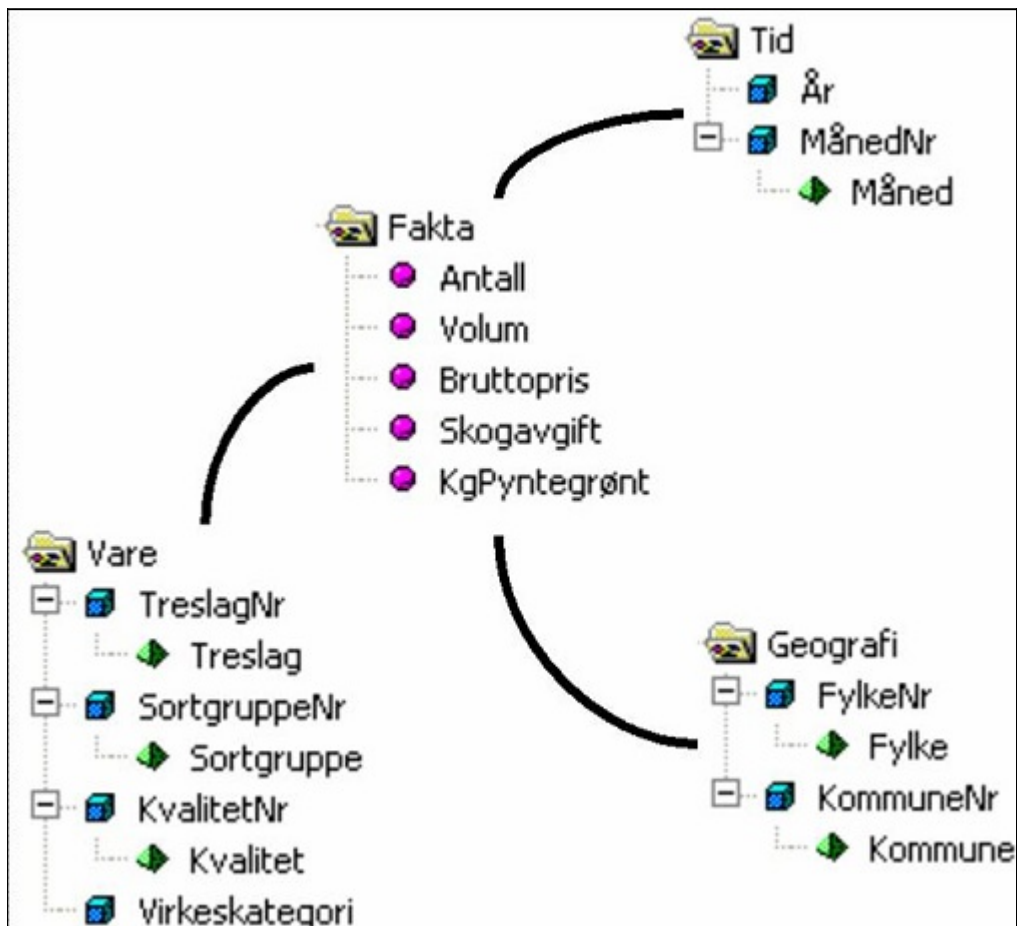


Virkestatistikk fra
SKOG-DATA AS

Aust-Agder m/kommuner



Dataene i rapporten er hentet fra databasen som inneholder virkesdata med tilhørende innbetalinger av skogavgift. Rapporten er laget med Business Objects, som er sluttbrukerverktøyet i Skog-Data sine datavarehus-løsninger. Business Objects er et meget sterkt rapportverktøy som effektivt kan presentere store mengder data.

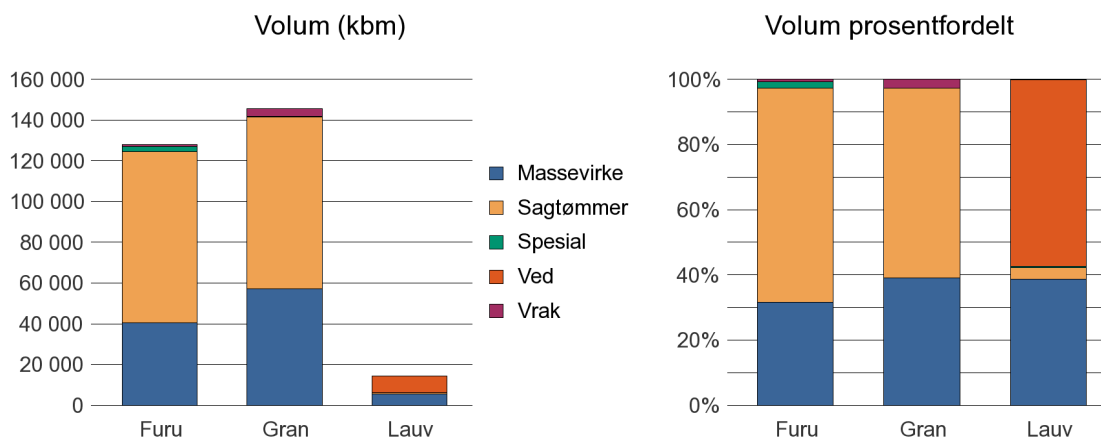
Rapportene kan lastes ned fra www.skogdata.no/statistikk

For mer informasjon, kontakt: igb@skogdata.no

Aust-Agder

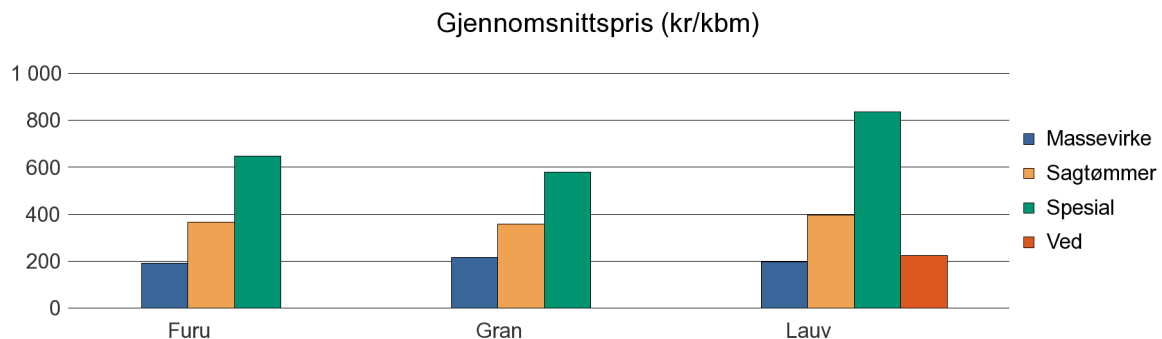
Volum 2013 (kbm)

	Massevirke	Sagtømmer	Spesial	Ved	Vrak	Sum:
Annet				293		293
Furu	40 390	84 091	2 520		955	127 956
Gran	57 032	84 556	183		3 871	145 642
Lauv	5 580	514	35	8 256	28	14 413
Sum:	103 002	169 161	2 738	8 549	4 854	288 304



Gjennomsnittspris 2013 (kr/kbm)

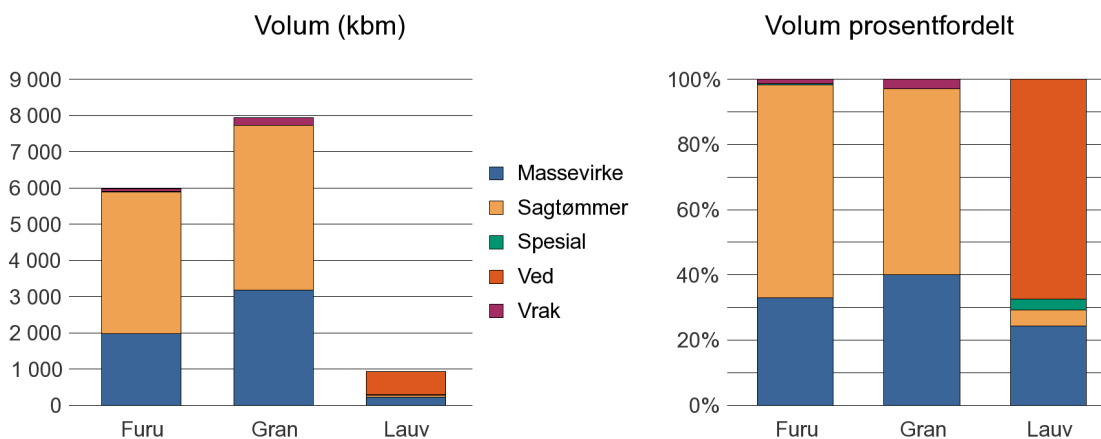
	Gj.snitt	Massevirke	Sagtømmer	Spesial	Ved
Annet	621				621
Furu	315	192	365	649	
Gran	301	215	358	580	
Lauv	221	197	396	837	223
Snitt:	365	201	373	688	422



0901 RISØR

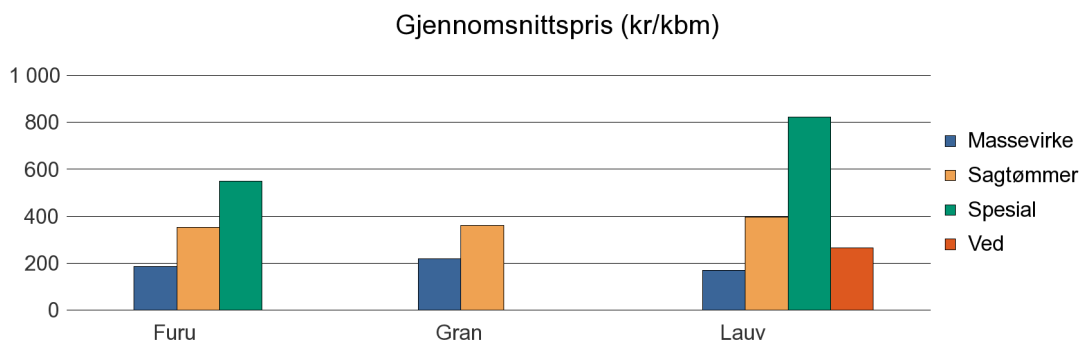
Volum 2013 (kbm)

	Massevirke	Sagtømmer	Spesial	Ved	Vrak	Sum:
Furu	1 973	3 912	17		80	5 982
Gran	3 186	4 542			223	7 951
Lauv	225	45	31	624		925
Sum:	5 384	8 499	48	624	303	14 858



Gjennomsnittspris 2013 (kr/kbm)

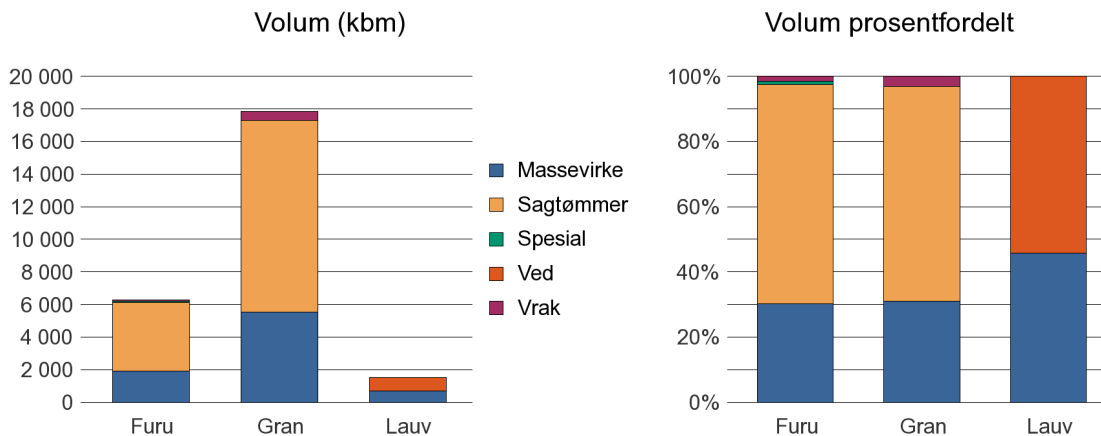
	Gj.snitt	Massevirke	Sagtømmer	Spesial	Ved
Furu	298	185	353	550	
Gran	301	217	361		
Lauv	266	169	396	823	265
Snitt	288	190	370	687	265



0904 GRIMSTAD

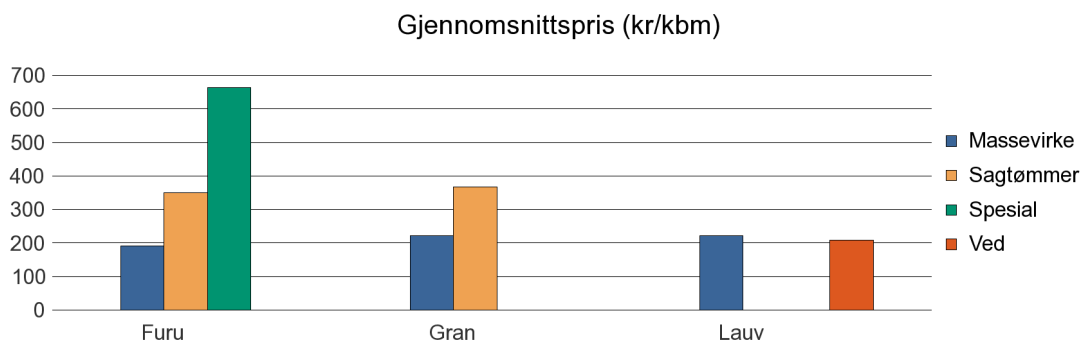
Volum 2013 (kbm)

	Massevirke	Sagtømmer	Spesial	Ved	Vrak	Sum:
Furu	1 901	4 232	59		95	6 287
Gran	5 517	11 797			532	17 846
Lauv	688			814		1 502
Sum:	8 106	16 029	59	814	627	25 635



Gjennomsnittspris 2013 (kr/kbm)

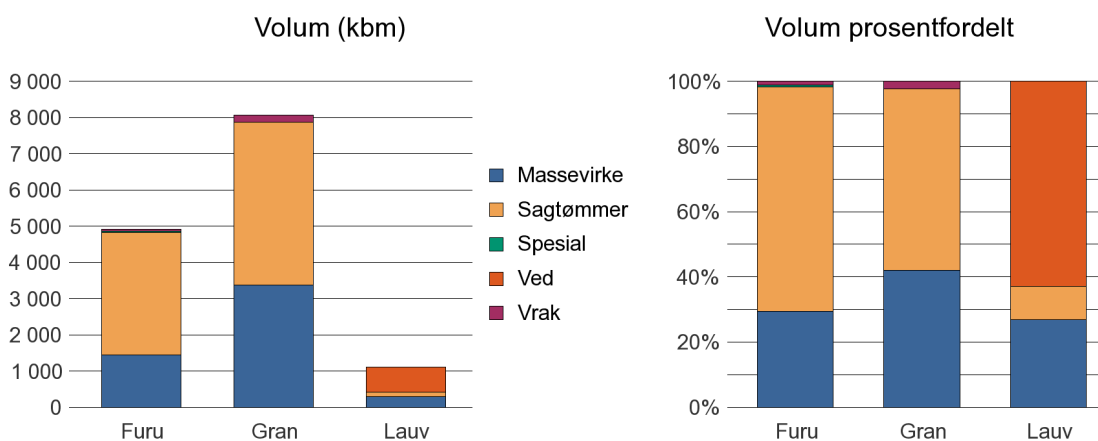
	Gj.snitt	Massevirke	Sagtømmer	Spesial	Ved
Furu	305	192	351	664	
Gran	321	221	367		
Lauv	214	221			208
Snitt	280	211	359	664	208



0906 ARENDAL

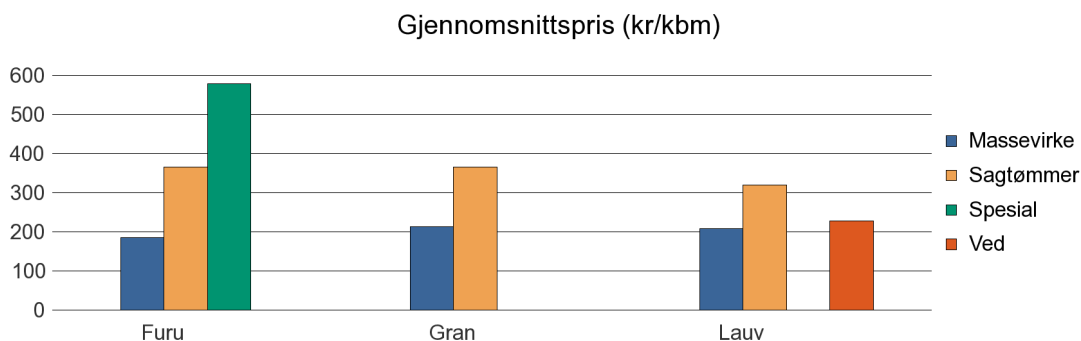
Volum 2013 (kbm)

	Massevirke	Sagtømmer	Spesial	Ved	Vrak	Sum:
Furu	1 453	3 381	33		55	4 922
Gran	3 381	4 490			192	8 063
Lauv	301	114		702		1 117
Sum:	5 135	7 985	33	702	247	14 102



Gjennomsnittspris 2013 (kr/kbm)

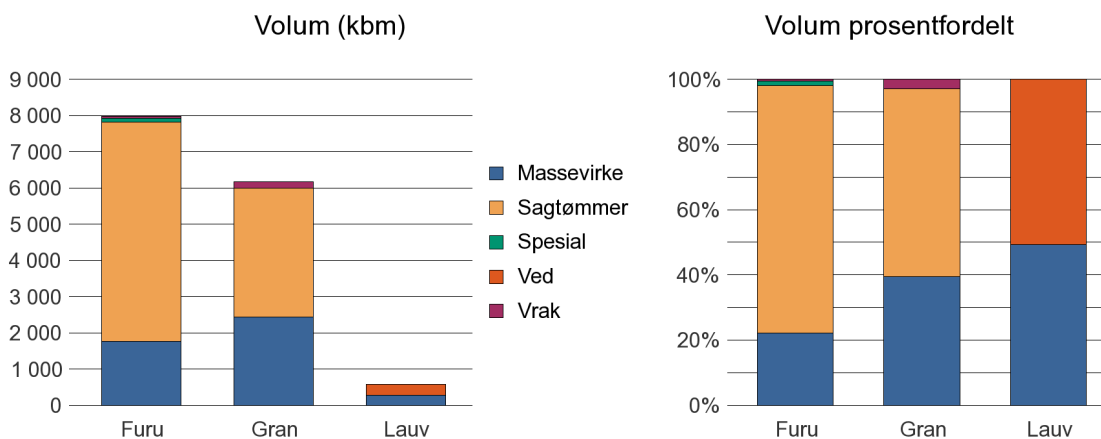
	Gj.snitt	Massevirke	Sagtømmer	Spesial	Ved
Furu	313	185	365	579	
Gran	300	213	365		
Lauv	232	208	319		228
Snitt	281	202	350	579	228



0911 GJERSTAD

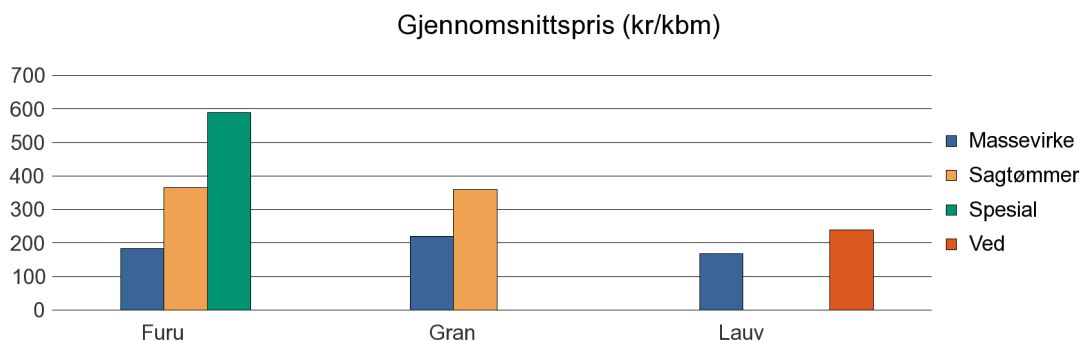
Volum 2013 (kbm)

	Massevirke	Sagtømmer	Spesial	Ved	Vrak	Sum:
Furu	1 772	6 050	112		46	7 980
Gran	2 439	3 558			174	6 171
Lauv	285			293		578
Sum:	4 496	9 608	112	293	220	14 729



Gjennomsnittspris 2013 (kr/kbm)

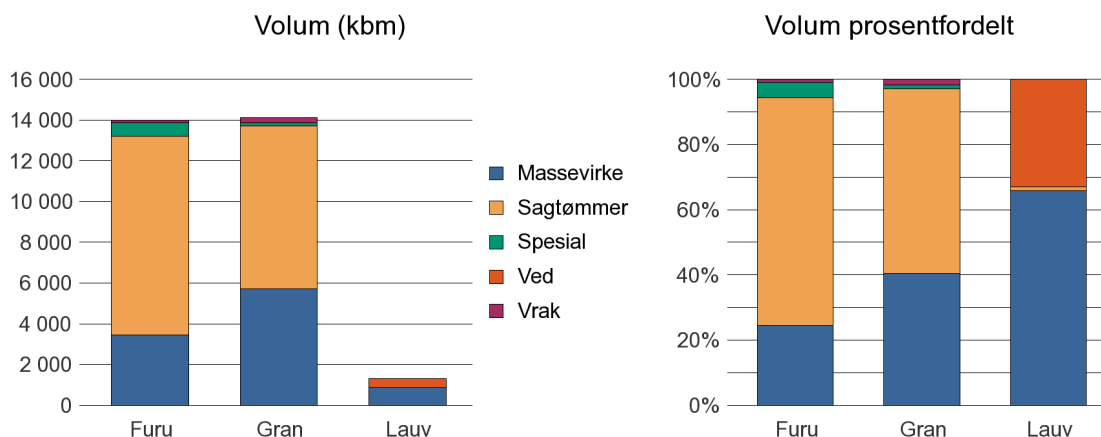
	Gj.snitt	Massevirke	Sagtømmer	Spesial	Ved
Furu	328	183	366	590	
Gran	302	219	359		
Lauv	204	168			239
Snitt	278	190	363	590	239



0912 VEGÅRSHEI

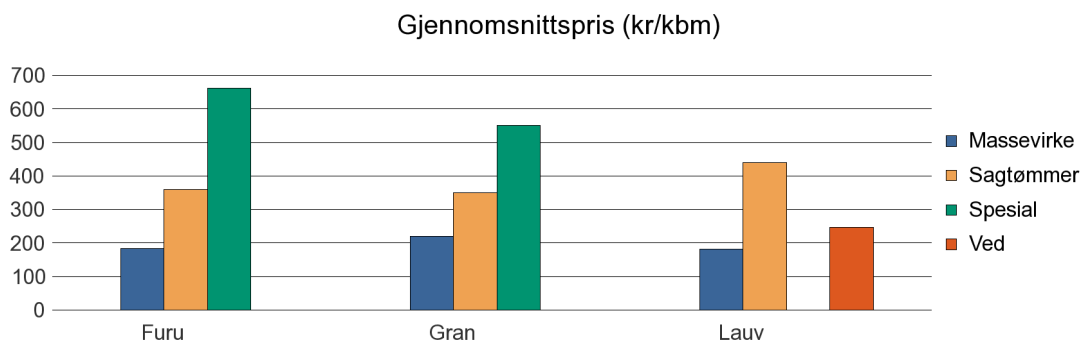
Volum 2013 (kbm)

	Massevirke	Sagtømmer	Spesial	Ved	Vrak	Sum:
Furu	3 444	9 773	667		124	14 008
Gran	5 721	7 994	156		252	14 123
Lauv	864	16		432		1 312
Sum:	10 029	17 783	823	432	376	29 443



Gjennomsnittspris 2013 (kr/kbm)

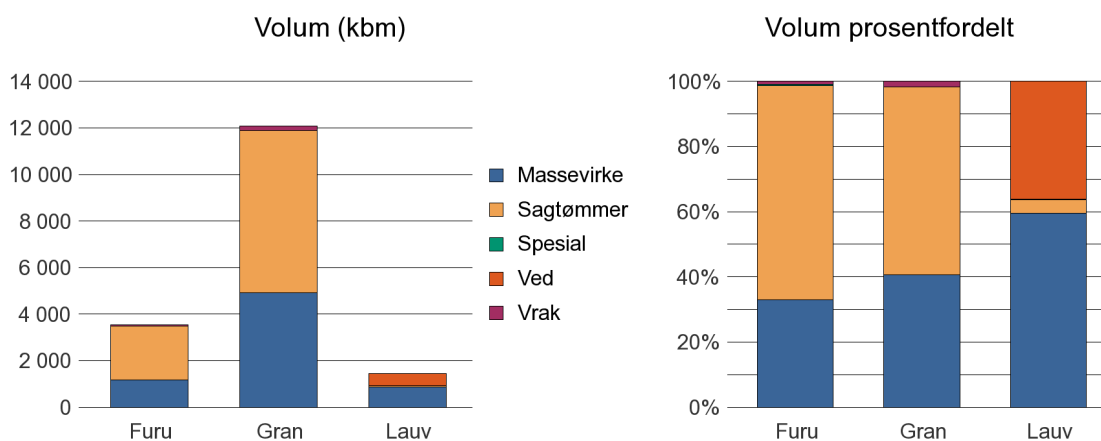
	Gj.snitt	Massevirke	Sagtømmer	Spesial	Ved
Furu	330	183	359	662	
Gran	298	220	350	550	
Lauv	206	182	439		246
Snitt	278	195	383	606	246



0914 TVEDESTRAND

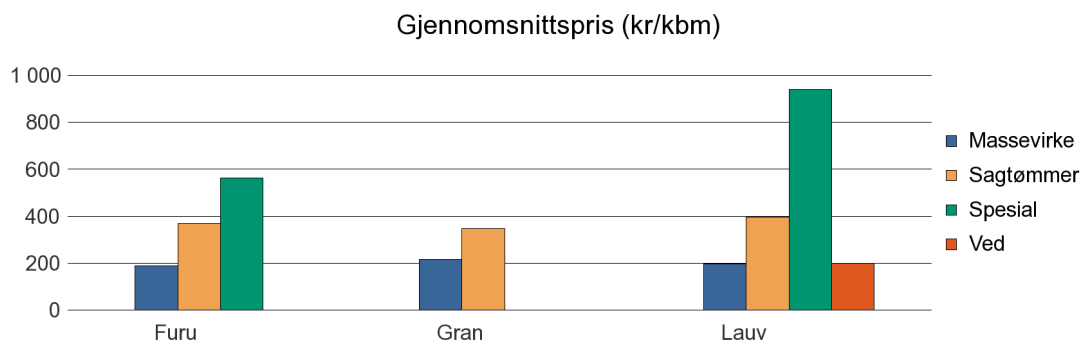
Volum 2013 (kbm)

	Massevirke	Sagtømmer	Spesial	Ved	Vrak	Sum:
Furu	1 161	2 324	12		32	3 529
Gran	4 914	6 968			199	12 081
Lauv	859	58	4	521	0	1 442
Sum:	6 934	9 350	16	521	231	17 052



Gjennomsnittspris 2013 (kr/kbm)

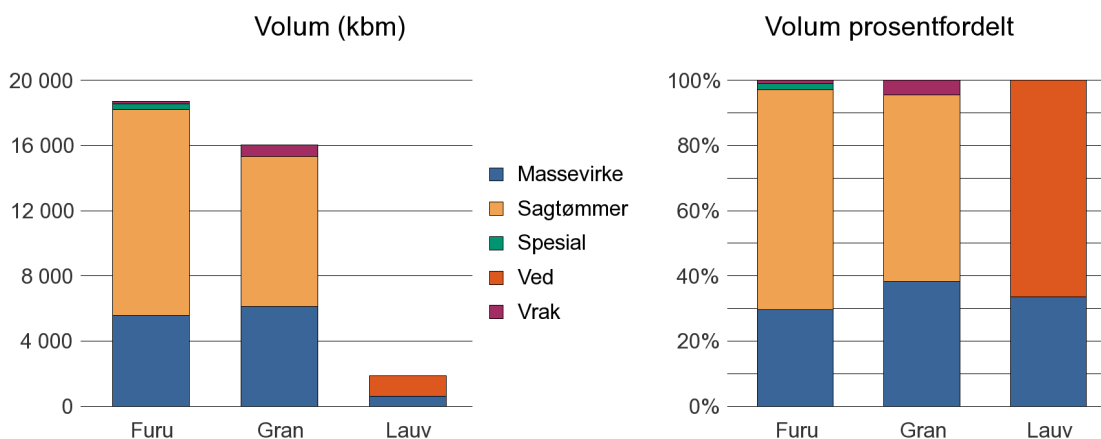
	Gj.snitt	Massevirke	Sagtømmer	Spesial	Ved
Furu	309	189	368	564	
Gran	293	216	346		
Lauv	208	196	395	942	200
Snitt	270	201	370	753	200



0919 FROLAND

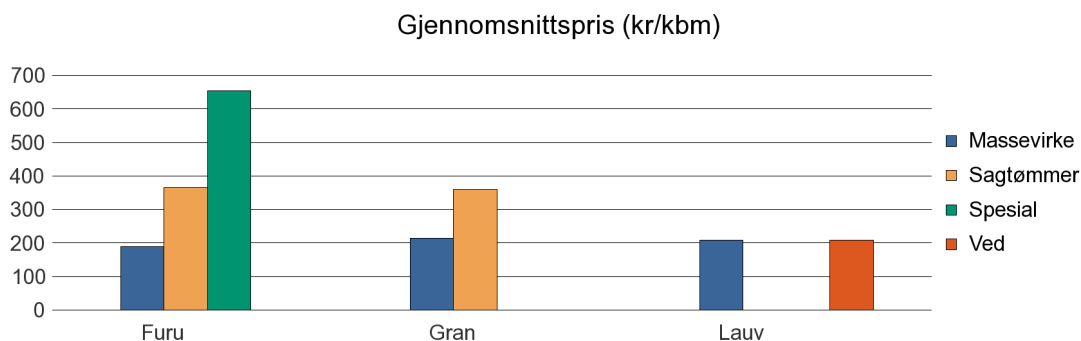
Volum 2013 (kbm)

	Massevirke	Sagtømmer	Spesial	Ved	Vrak	Sum:
Annet				50		50
Furu	5 555	12 632	364		176	18 727
Gran	6 128	9 190			707	16 025
Lauv	629			1 246		1 875
Sum:	12 312	21 822	364	1 296	883	36 677



Gjennomsnittspris 2013 (kr/kbm)

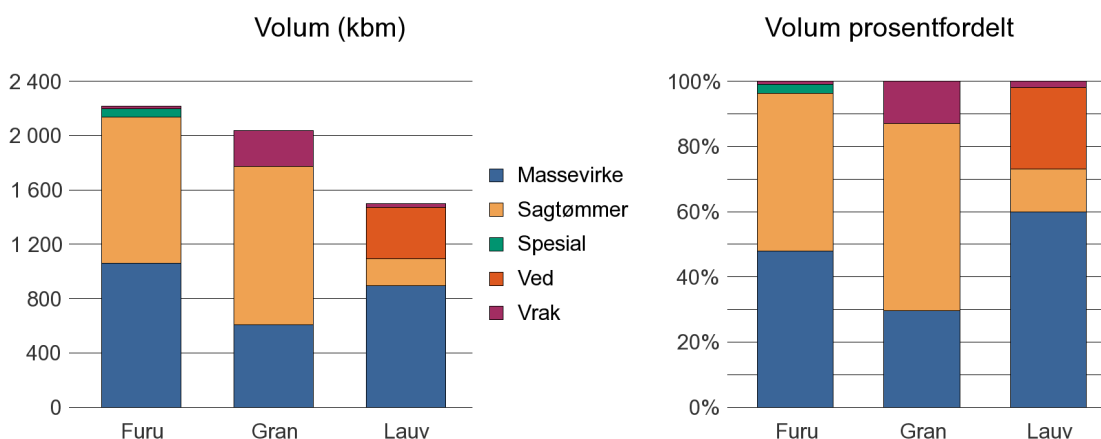
	Gj.snitt	Massevirke	Sagtømmer	Spesial	Ved
Annet	400				400
Furu	319	190	366	653	
Gran	301	215	359		
Lauv	209	209			209
Snitt	307	205	362	653	305



0926 LILLESAND

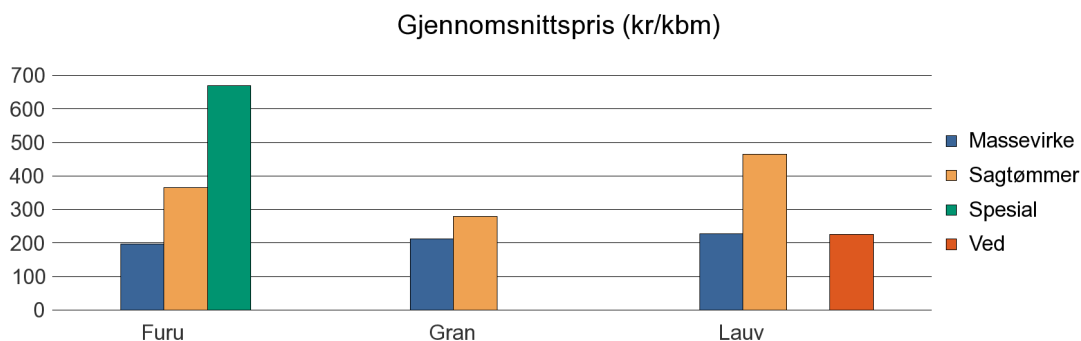
Volum 2013 (kbm)

	Massevirke	Sagtømmer	Spesial	Ved	Vrak	Sum:
Furu	1 062	1 077	58		22	2 219
Gran	605	1 168			264	2 037
Lauv	897	198		376	28	1 499
Sum:	2 564	2 443	58	376	314	5 755



Gjennomsnittspris 2013 (kr/kbm)

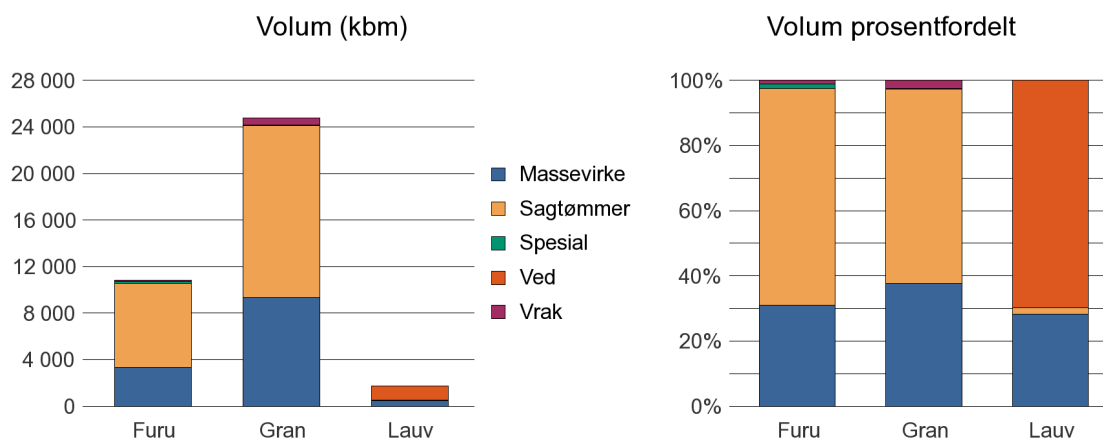
	Gj.snitt	Massevirke	Sagtømmer	Spesial	Ved
Furu	292	196	365	670	
Gran	256	212	279		
Lauv	259	227	465		226
Snitt	269	212	370	670	226



0928 BIRKENES

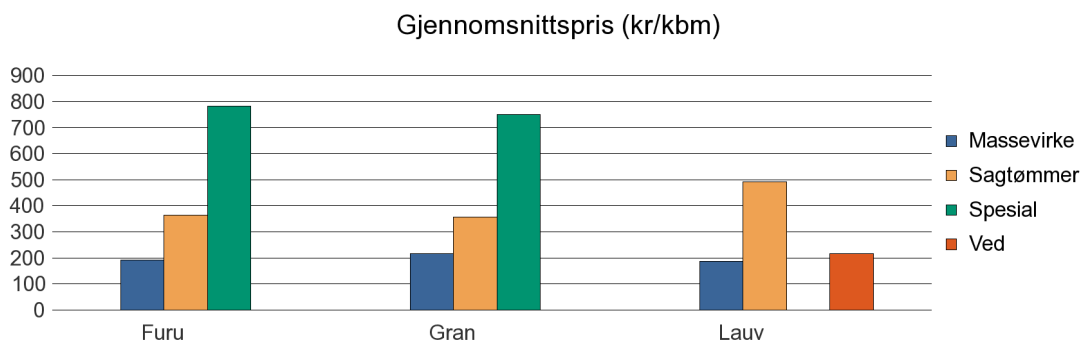
Volum 2013 (kbm)

	Massevirke	Sagtømmer	Spesial	Ved	Vrak	Sum:
Annet				175		175
Furu	3 362	7 184	154		113	10 813
Gran	9 349	14 777	27		629	24 782
Lauv	494	35		1 224		1 753
Sum:	13 205	21 996	181	1 399	742	37 523



Gjennomsnittspris 2013 (kr/kbm)

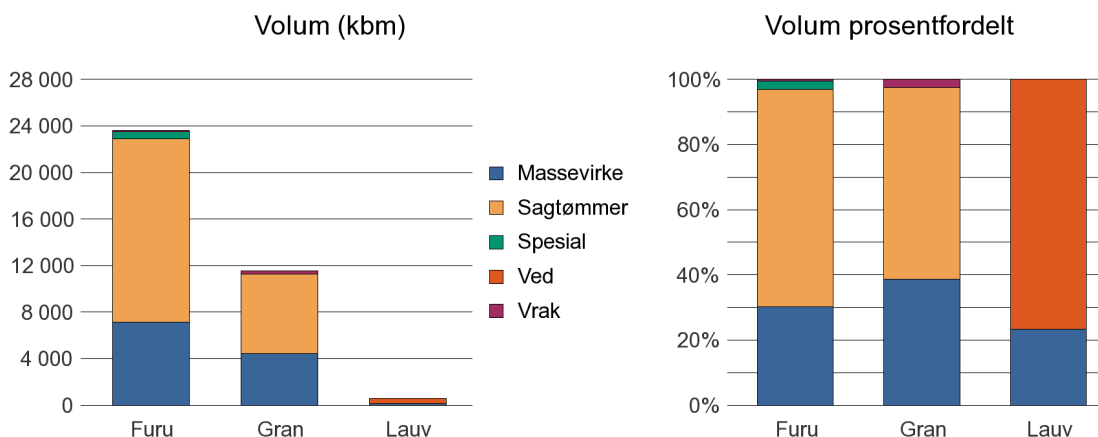
	Gj.snitt	Massevirke	Sagtømmer	Spesial	Ved
Annet	834				834
Furu	315	191	363	782	
Gran	303	216	357	750	
Lauv	214	187	491		217
Snitt	416	198	404	766	525



0929 ÅMLI

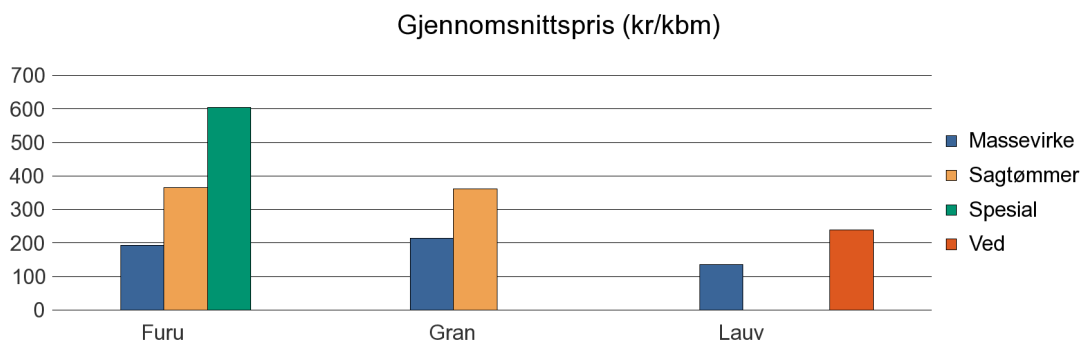
Volum 2013 (kbm)

	Massevirke	Sagtømmer	Spesial	Ved	Vrak	Sum:
Furu	7 116	15 787	584		126	23 613
Gran	4 463	6 814			276	11 553
Lauv	138			453		591
Sum:	11 717	22 601	584	453	402	35 757



Gjennomsnittspris 2013 (kr/kbm)

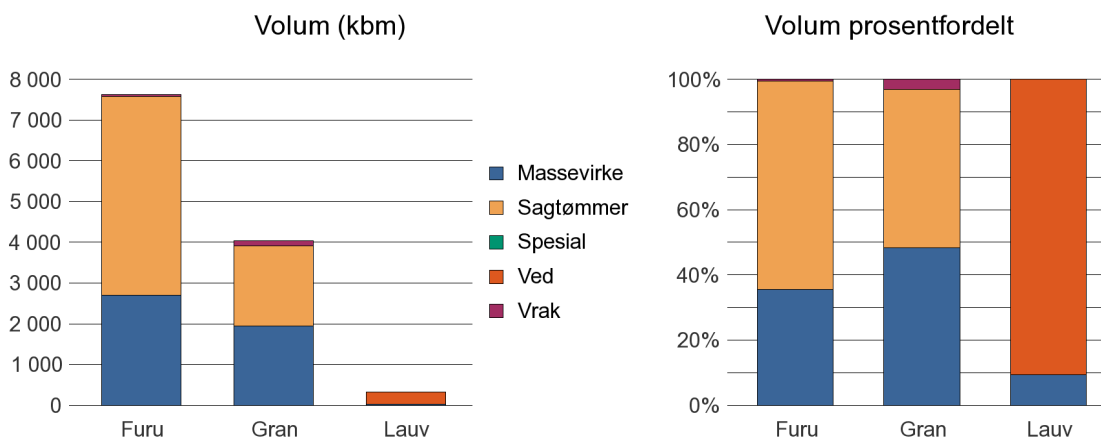
	Gj.snitt	Massevirke	Sagtømmer	Spesial	Ved
Furu	319	194	365	605	
Gran	303	214	362		
Lauv	215	136			239
Snitt	279	181	363	605	239



0935 IVELAND

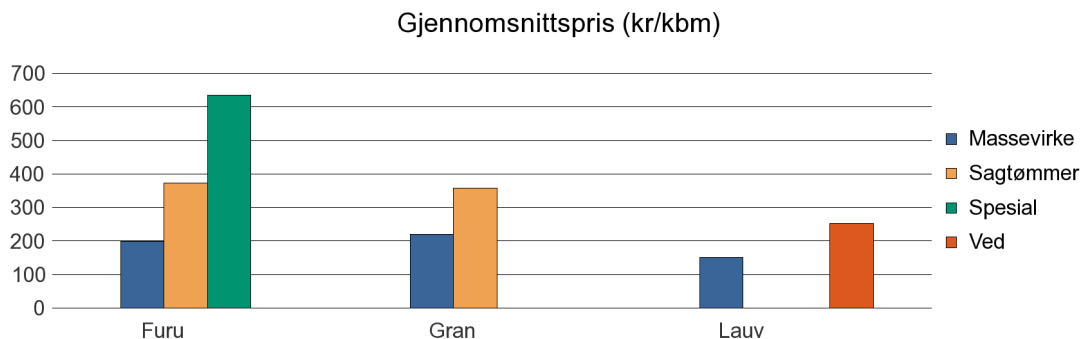
Volum 2013 (kbm)

	Massevirke	Sagtømmer	Spesial	Ved	Vrak	Sum:
Furu	2 703	4 877	2		40	7 622
Gran	1 951	1 957			125	4 033
Lauv	31			301		332
Sum:	4 685	6 834	2	301	165	11 987



Gjennomsnittspris 2013 (kr/kbm)

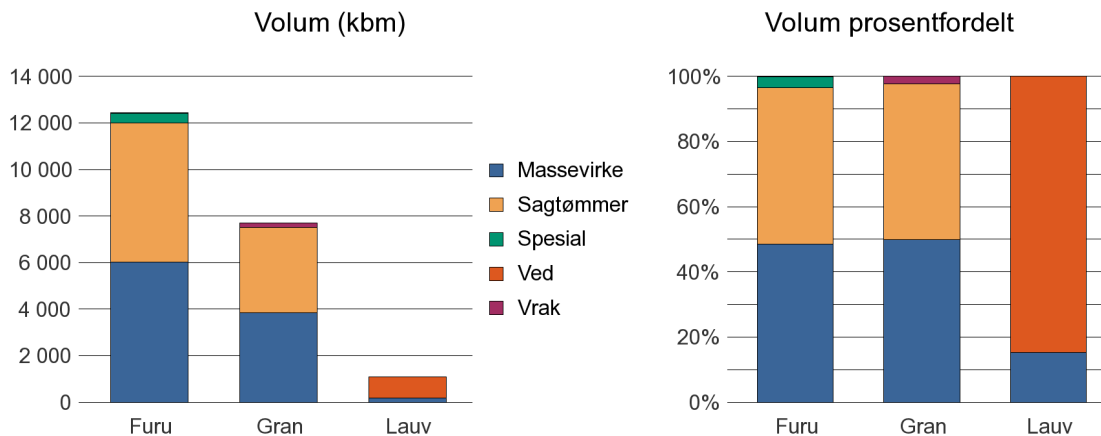
	Gj.snitt	Massevirke	Sagtømmer	Spesial	Ved
Furu	311	199	372	636	
Gran	289	221	357		
Lauv	244	151			253
Snitt	281	190	365	636	253



0937 EVJE OG HORNNES

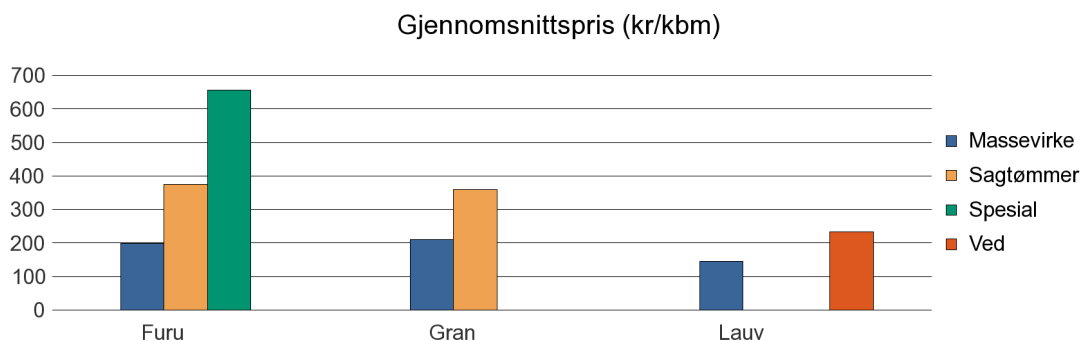
Volum 2013 (kbm)

	Massevirke	Sagtømmer	Spesial	Ved	Vrak	Sum:
Furu	6 020	5 975	418		15	12 428
Gran	3 844	3 669			177	7 690
Lauv	169			932		1 101
Sum:	10 033	9 644	418	932	192	21 219



Gjennomsnittspris 2013 (kr/kbm)

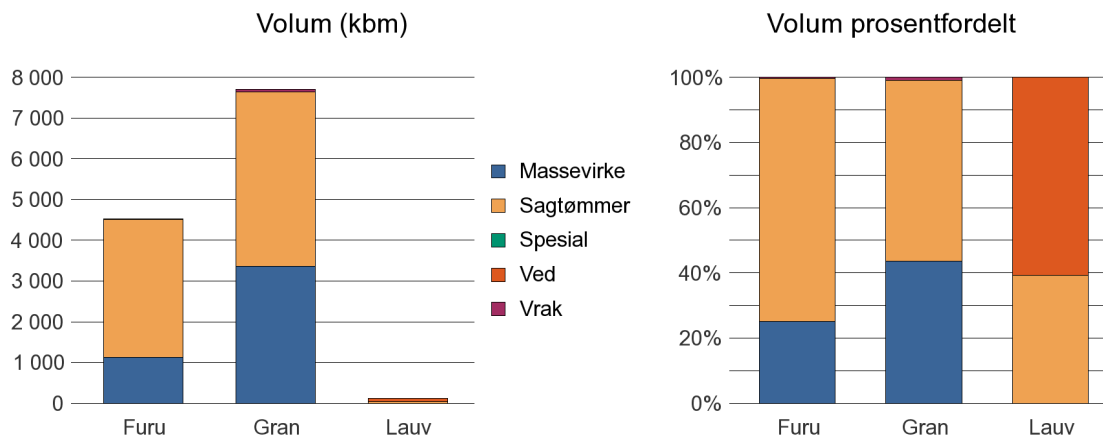
	Gj.snitt	Massevirke	Sagtømmer	Spesial	Ved
Furu	300	200	376	656	
Gran	283	210	359		
Lauv	220	146			234
Snitt	268	185	367	656	234



0938 BYGLAND

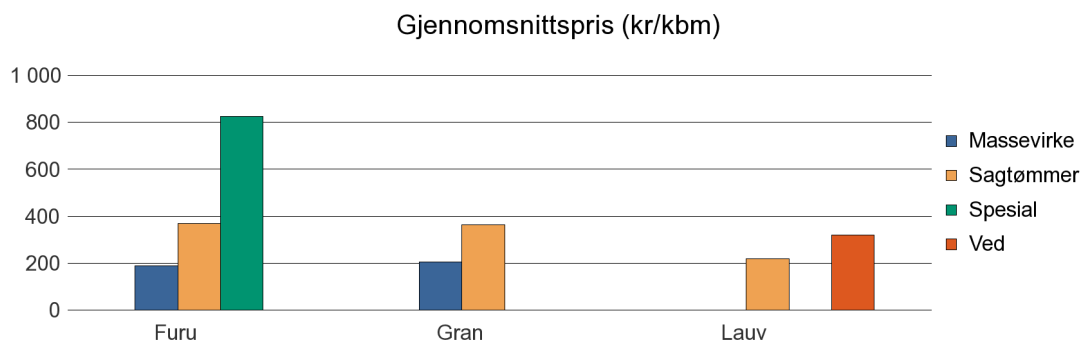
Volum 2013 (kbm)

	Massevirke	Sagtømmer	Spesial	Ved	Vrak	Sum:
Annet				68		68
Furu	1 133	3 381	2		12	4 528
Gran	3 364	4 273			76	7 713
Lauv		48		74		122
Sum:	4 497	7 702	2	142	88	12 431



Gjennomsnittspris 2013 (kr/kbm)

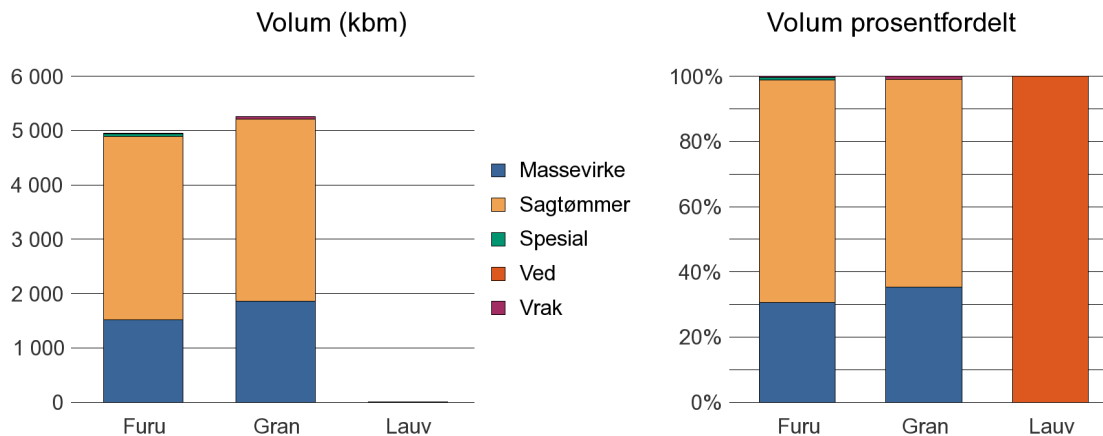
	Gj.snitt	Massevirke	Sagtømmer	Spesial	Ved
Annet	238				238
Furu	324	188	370	825	
Gran	293	205	362		
Lauv	279		217		319
Snitt	283	196	316	825	279



0940 VALLE

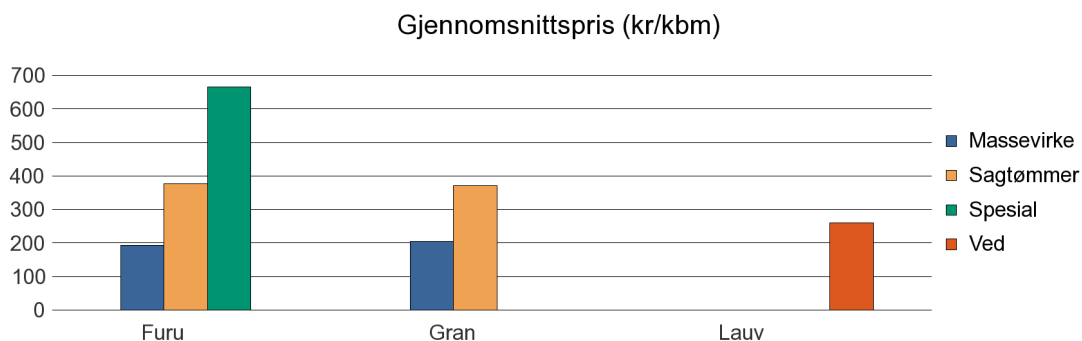
Volum 2013 (kbm)

	Massevirke	Sagtømmer	Spesial	Ved	Vrak	Sum:
Furu	1 517	3 383	38		19	4 957
Gran	1 858	3 359			43	5 260
Lauv				12		12
Sum:	3 375	6 742	38	12	62	10 229



Gjennomsnittspris 2013 (kr/kbm)

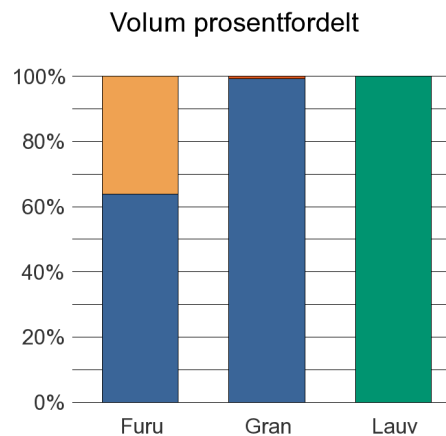
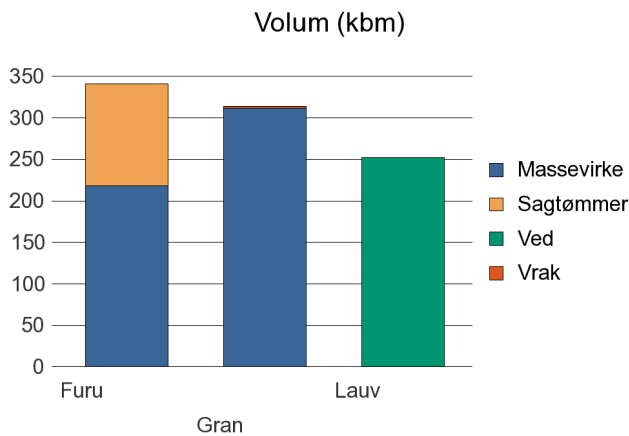
	Gj.snitt	Massevirke	Sagtømmer	Spesial	Ved
Furu	322	193	376	666	
Gran	312	204	371		
Lauv	260				260
Snitt	298	199	374	666	260



0941 BYKLE

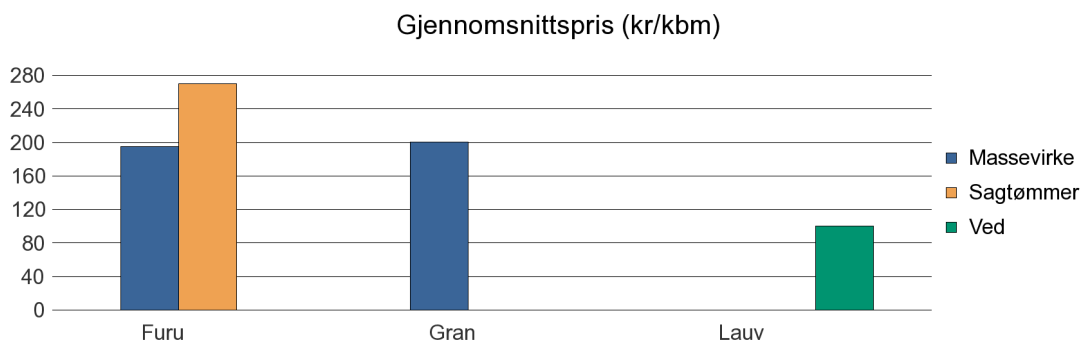
Volum 2013 (kbm)

	Massevirke	Sagtømmer	Spesial	Ved	Vrak	Sum:
Furu	218	123				341
Gran	312				2	314
Lauv				252		252
Sum:	530	123		252	2	907



Gjennomsnittspris 2013 (kr/kbm)

	Gj.snitt	Massevirke	Sagtømmer	Spesial	Ved
Furu	222	195	270		
Gran	200	200			
Lauv	100				100
Snitt	174	198	270		100



Aust-Agder

Bioenergi (fkbm og gjennomsnittspris) 2013

	Virkeskategori	Kommune/ Fylke	fkbm	kr/ fkbm
Rundvirke flis bar	6810	ARENDAL	391	125
		BIRKENES	154	138
		BYGLAND	16	217
		FROLAND	1 089	156
		GJERSTAD	325	136
		GRIMSTAD	339	141
		IVELAND	60	258
		RISØR	1 202	105
		TVEDESTRAND	383	169
		VEGÅRSHEI	340	131
Sum virkeskategori:			4 299	
Sum bioenergi:			4 299	

Juletrær (antall og gjennomsnittspris) 2013

	Virkeskategori	Kommune/ Fylke	antall	kr/antall
Juletrær	6191	BIRKENES	88	162
		FROLAND	700	110
		RISØR	83	307
		Sum juletrær:	871	

Pyntegrønt (kg og gjennomsnittspris) 2013

	Virkeskategori	Kommune/ Fylke	kg	kr/kg
Pyntegrønt	6192	BIRKENES	1 000	14
Sum pyntegrønt:			1 000	