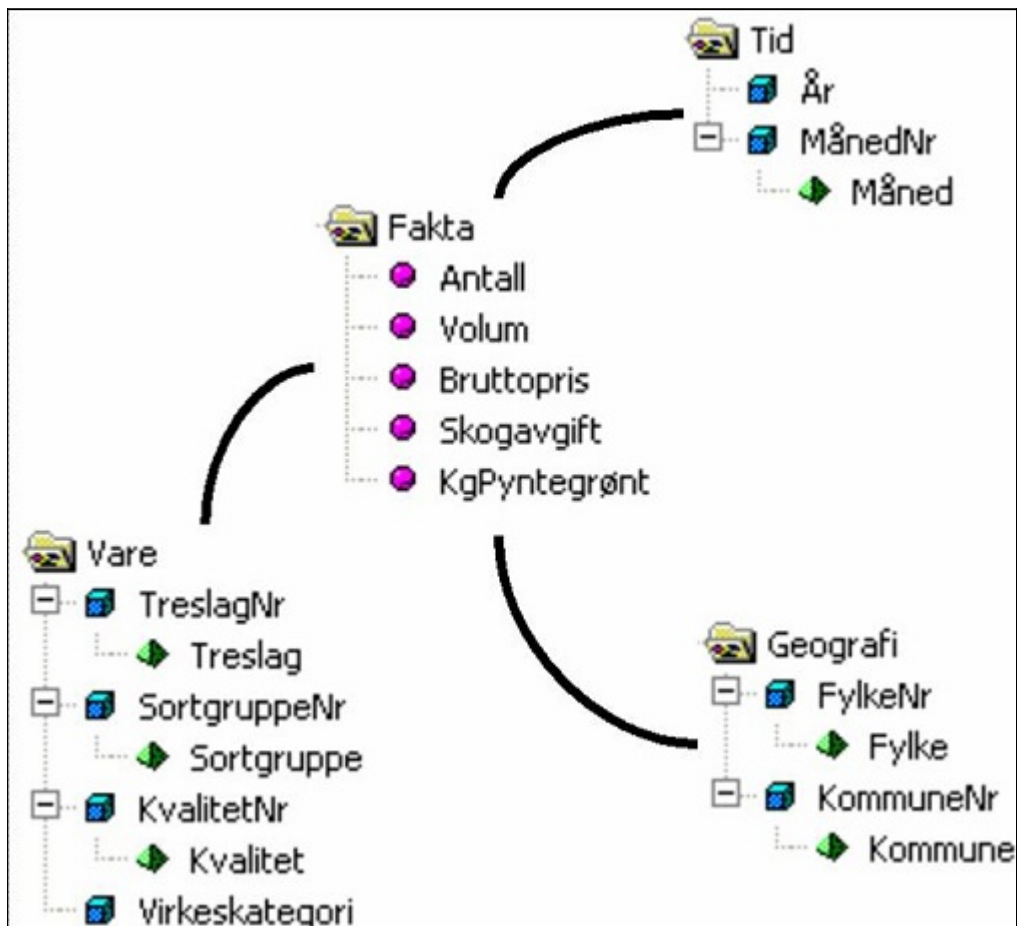


Virkestatistikk fra
SKOG-DATA AS

Vestfold m/kommuner



Dataene i rapporten er hentet fra databasen som inneholder virkesdata med tilhørende innbetalinger av skogavgift. Rapporten er laget med Business Objects, som er sluttbrukerverktøyet i Skog-Data sine datavarehus-løsninger. Business Objects er et meget sterkt rapportverktøy som effektivt kan presentere store mengder data.

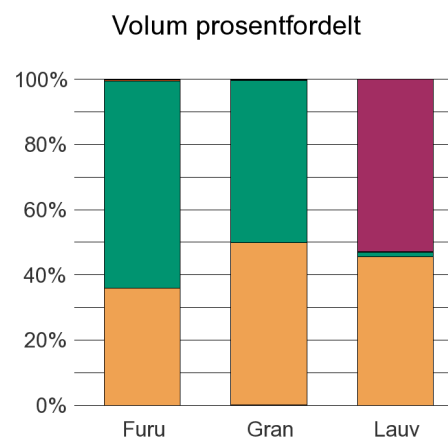
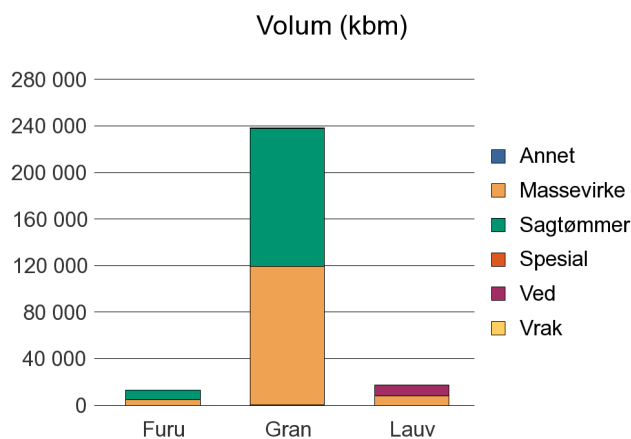
Rapportene kan lastes ned fra www.skogdata.no/statistikk

For mer informasjon, kontakt: igb@skogdata.no

Vestfold

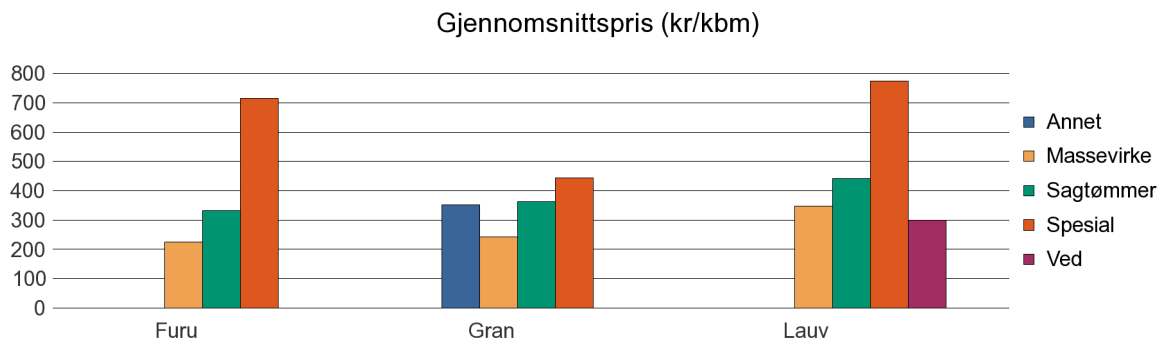
Volum 2012 (kbm)

	Massevirke	Sagtømmer	Spesial	Ved	Vrak	Sum:
Annet				357		357
Furu	4 750	8 424	38		28	13 240
Gran	119 032	118 804	151		449	238 503
Lauv	7 816	241	31	9 064		17 152
Sum:	131 598	127 469	220	9 421	477	269 252



Gjennomsnittspris 2012 (kr/kbm)

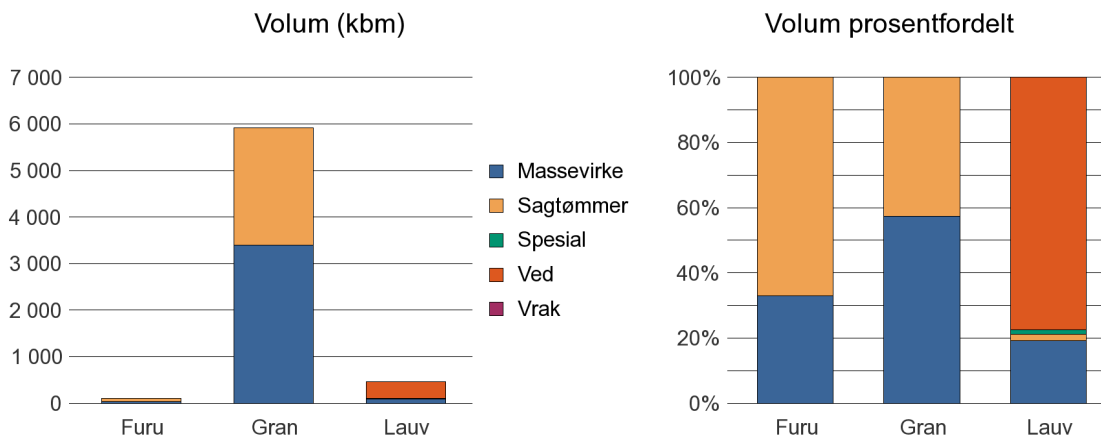
	Gj.snitt	Massevirke	Sagtømmer	Spesial	Ved
Annet	318				318
Furu	294	224	331	715	
Gran	302	242	362	444	
Lauv	325	348	442	774	300
Snitt:	310	271	379	645	309



0701 BORRE

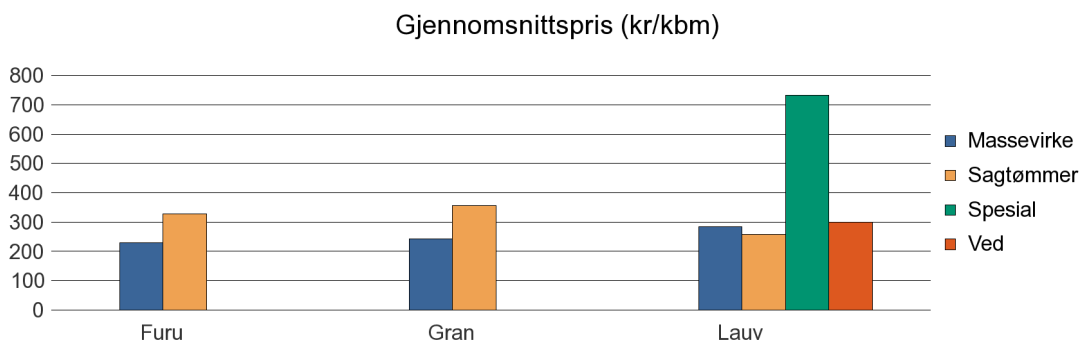
Volum 2012 (kbm)

	Massevirke	Sagtømmer	Spesial	Ved	Vrak	Sum:
Annet				150		150
Furu	36	73				109
Gran	3 392	2 524			1	5 917
Lauv	90	9	7	363		469
Sum:	3 518	2 606	7	513	1	6 645



Gjennomsnittspris 2012 (kr/kbm)

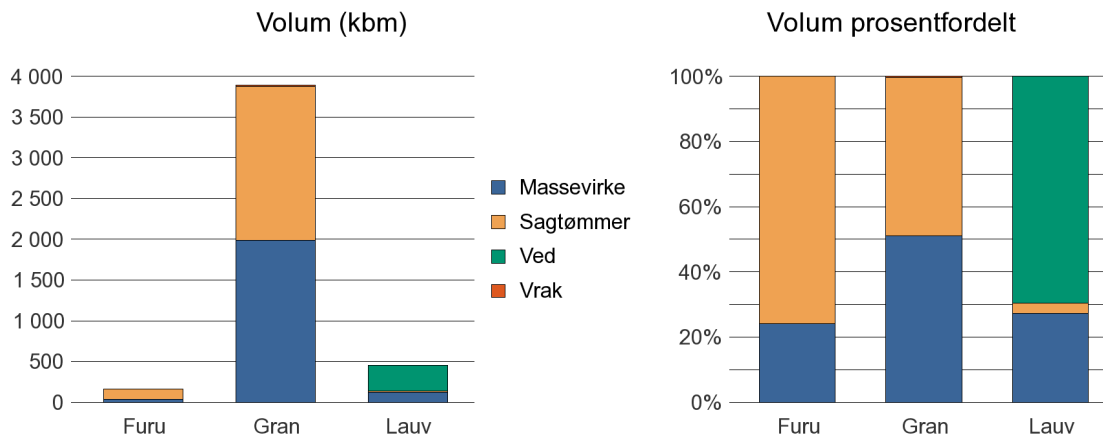
	Gj.snitt	Massevirke	Sagtømmer	Spesial	Ved
Annet	300				300
Furu	296	230	329		
Gran	291	243	355		
Lauv	301	285	257	732	298
Snitt	297	252	314	732	299



0702 HOLMESTRAND

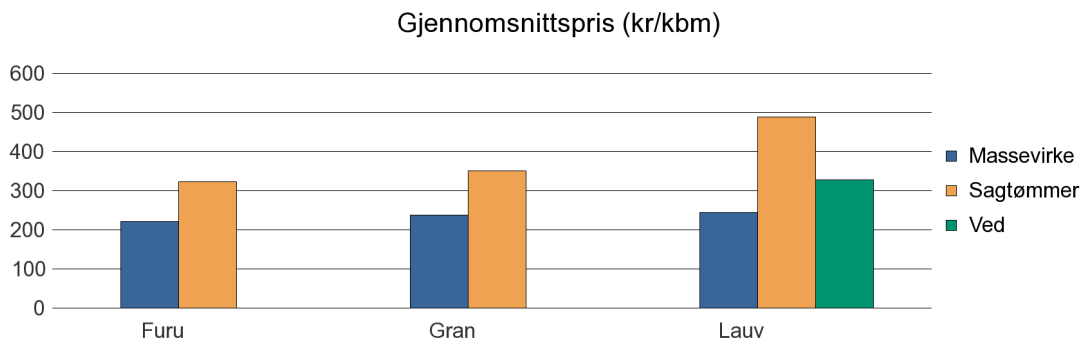
Volum 2012 (kbm)

	Massevirke	Sagtømmer	Spesial	Ved	Vrak	Sum:
Furu	40	126			0	166
Gran	1 987	1 892			10	3 889
Lauv	124	15		317		456
Sum:	2 151	2 033		317	10	4 511



Gjennomsnittspris 2012 (kr/kbm)

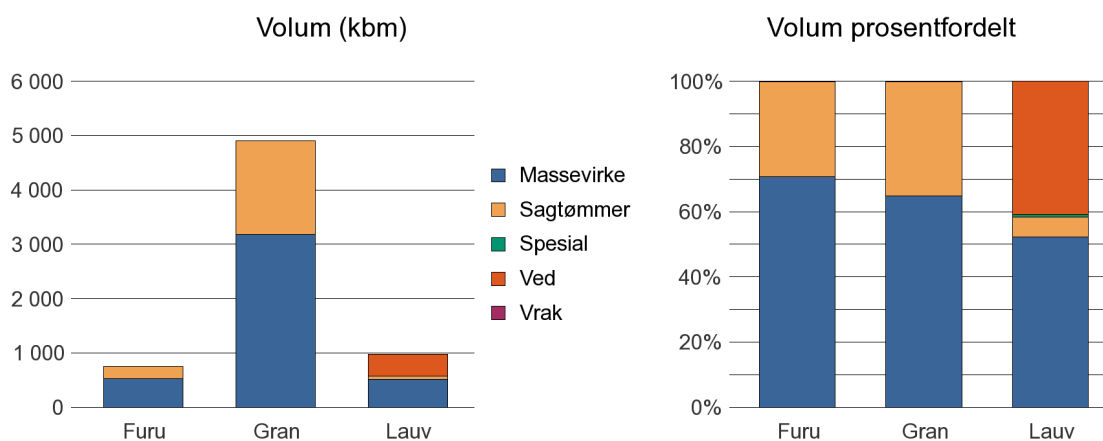
	Gj.snitt	Massevirke	Sagtømmer	Spesial	Ved
Furu	298	221	323		
Gran	293	238	351		
Lauv	310	244	489		327
Snitt	300	234	387		327



0704 TØNSBERG

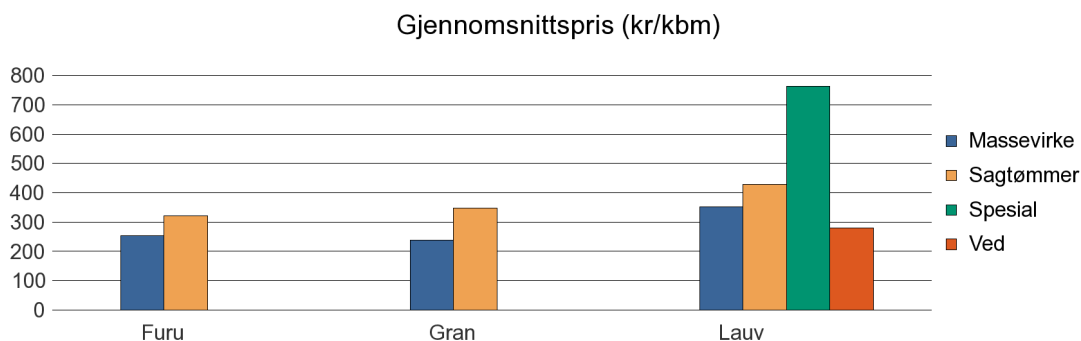
Volum 2012 (kbm)

	Massevirke	Sagtømmer	Spesial	Ved	Vrak	Sum:
Furu	529	218			1	748
Gran	3 187	1 720			2	4 909
Lauv	511	60	8	400		979
Sum:	4 227	1 998	8	400	3	6 636



Gjennomsnittspris 2012 (kr/kbm)

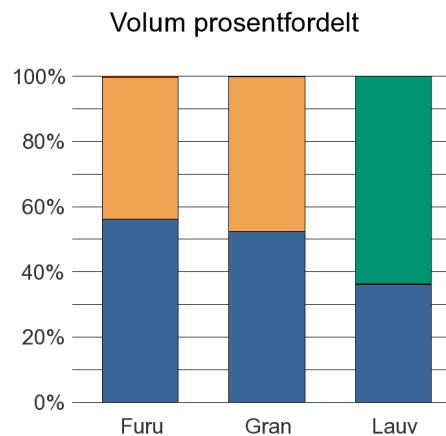
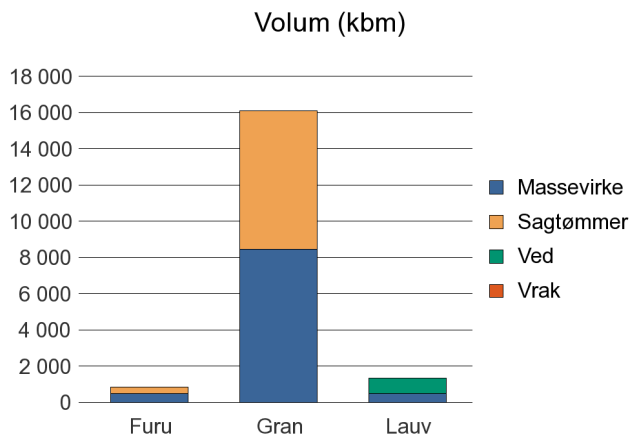
	Gj.snitt	Massevirke	Sagtømmer	Spesial	Ved
Furu	273	254	322		
Gran	276	238	347		
Lauv	331	353	429	763	280
Snitt	294	281	366	763	280



0706 SANDEFJORD

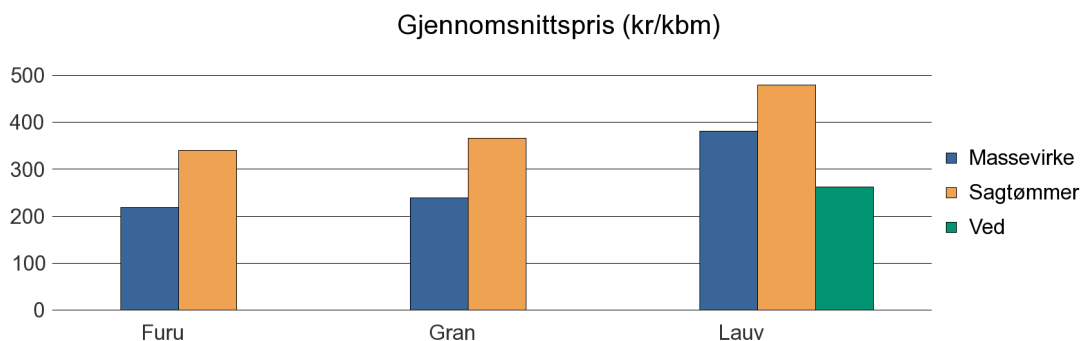
Volum 2012 (kbm)

	Massevirke	Sagtømmer	Spesial	Ved	Vrak	Sum:
Furu	467	362			2	831
Gran	8 444	7 652			15	16 111
Lauv	481	2		847		1 330
Sum:	9 392	8 016		847	17	18 272



Gjennomsnittspris 2012 (kr/kbm)

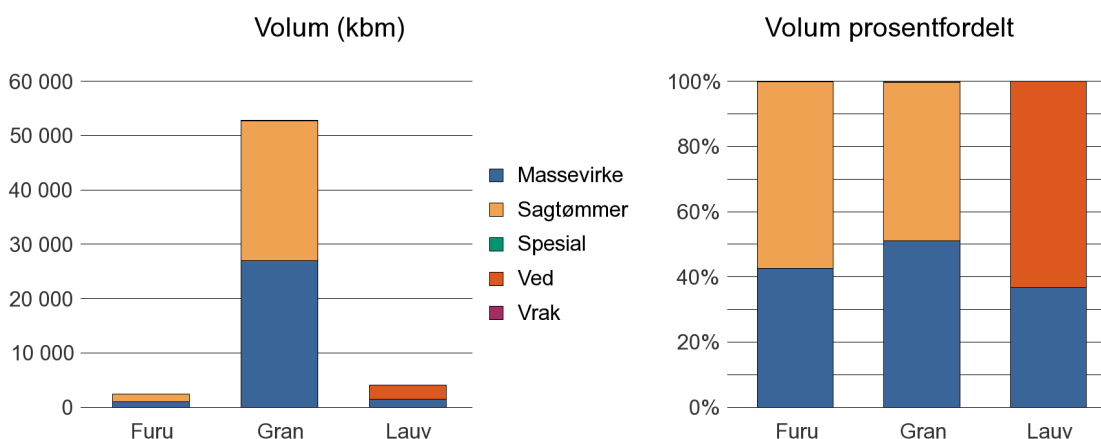
	Gj.snitt	Massevirke	Sagtømmer	Spesial	Ved
Furu	272	218	341		
Gran	300	239	367		
Lauv	306	382	480		262
Snitt	292	280	396		262



0709 LARVIK

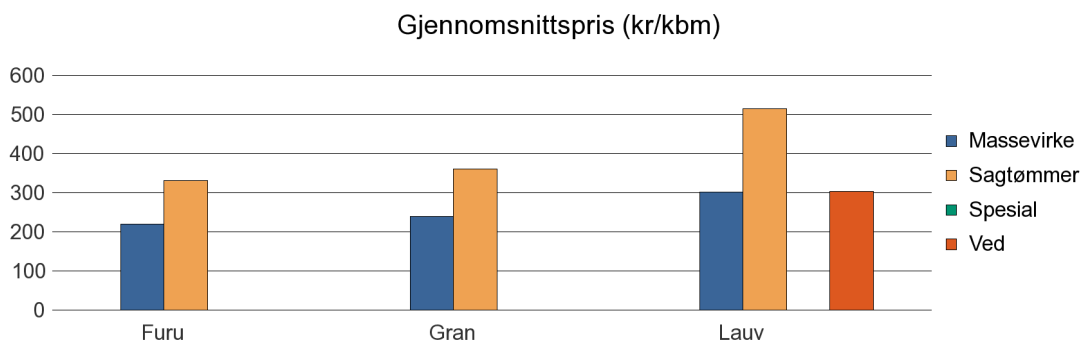
Volum 2012 (kbm)

	Massevirke	Sagtømmer	Spesial	Ved	Vrak	Sum:
Furu	1 037	1 387			4	2 428
Gran	27 018	25 662			148	52 828
Lauv	1 510	1	0	2 598		4 109
Sum:	29 565	27 050	0	2 598	152	59 365



Gjennomsnittspris 2012 (kr/kbm)

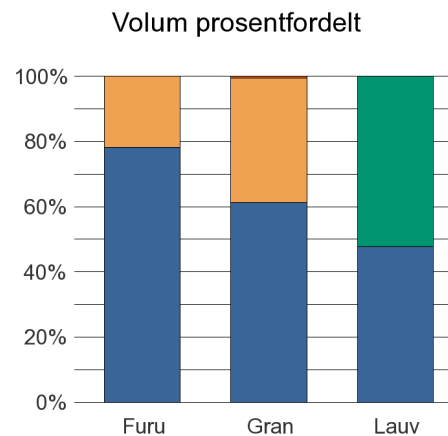
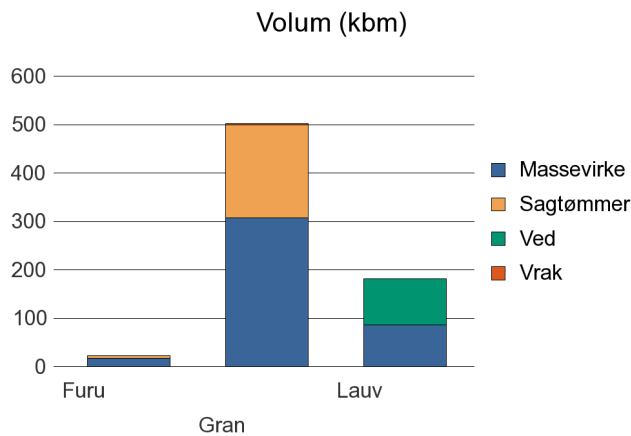
	Gj.snitt	Massevirke	Sagtømmer	Spesial	Ved
Furu	283	219	331		
Gran	298	239	361		
Lauv	303	301	515	#DIV/0	303
Snitt	295	253	402	#DIV/0	303



0711 SVELVIK

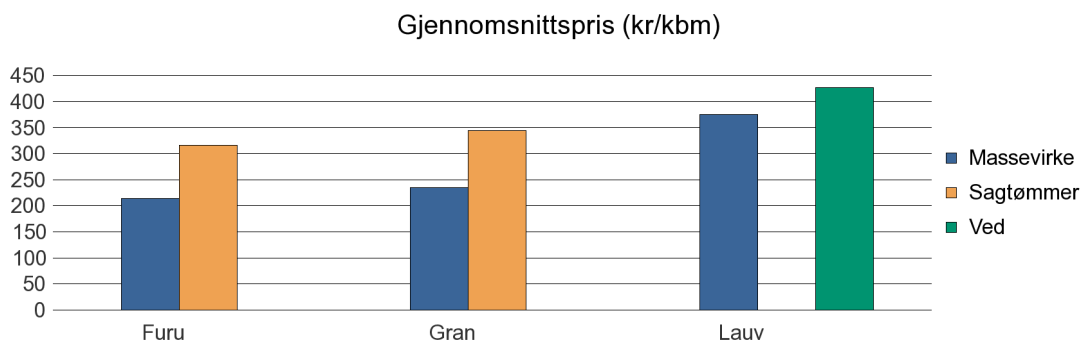
Volum 2012 (kbm)

	Massevirke	Sagtømmer	Spesial	Ved	Vrak	Sum:
Furu	18	5				23
Gran	308	192			3	503
Lauv	87			95		182
Sum:	413	197		95	3	708



Gjennomsnittspris 2012 (kr/kbm)

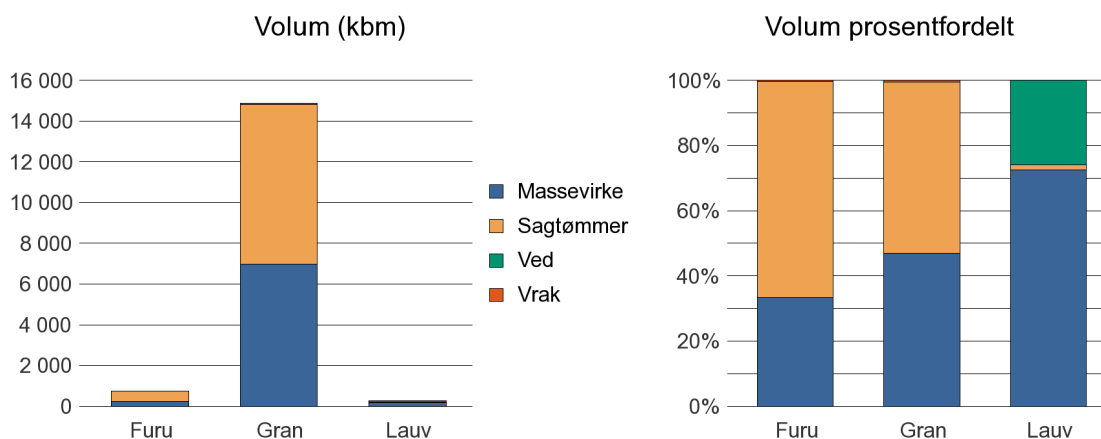
	Gj.snitt	Massevirke	Sagtømmer	Spesial	Ved
Furu	237	214	316		
Gran	277	235	345		
Lauv	402	375			426
Snitt	305	275	331		426



0713 SANDE

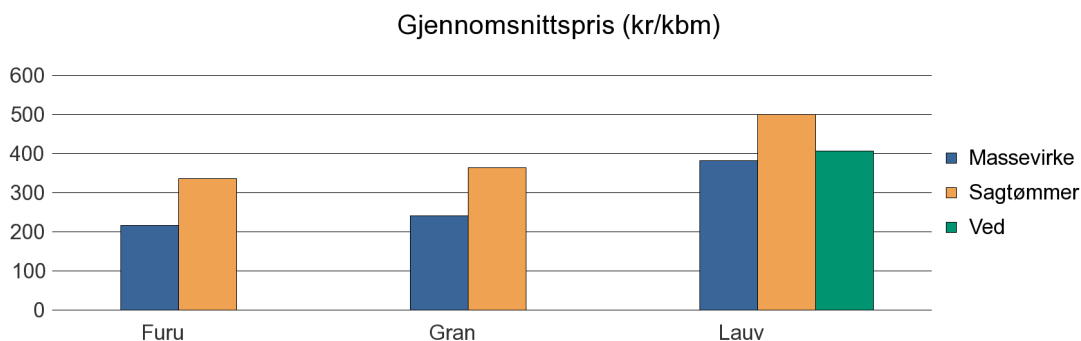
Volum 2012 (kbm)

	Massevirke	Sagtømmer	Spesial	Ved	Vrak	Sum:
Annet				0		0
Furu	251	498			2	751
Gran	6 992	7 809			80	14 881
Lauv	190	4		68		262
Sum:	7 433	8 311		68	82	15 894



Gjennomsnittspris 2012 (kr/kbm)

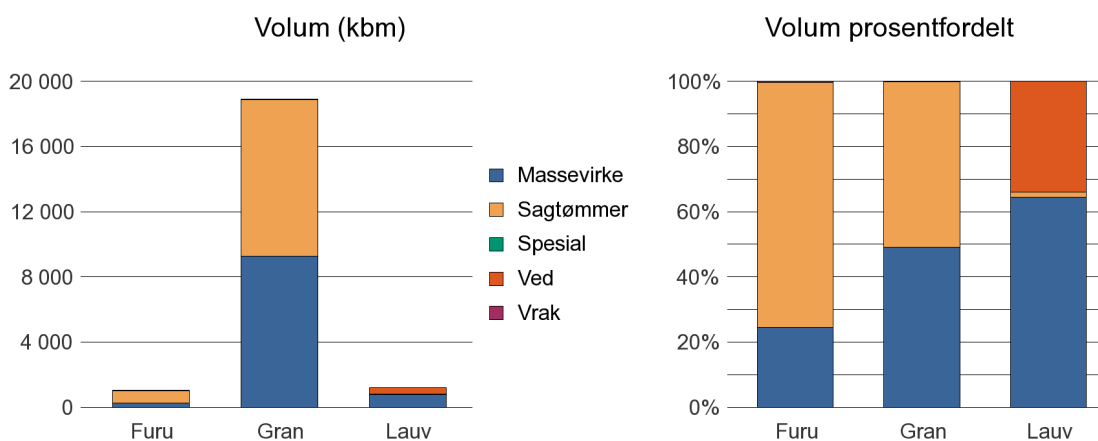
	Gj.snitt	Massevirke	Sagtømmer	Spesial	Ved
Annet	0				#DIV/0
Furu	296	217	335		
Gran	306	241	364		
Lauv	390	382	500		407
Snitt	248	280	400		#DIV/0



0714 HOF

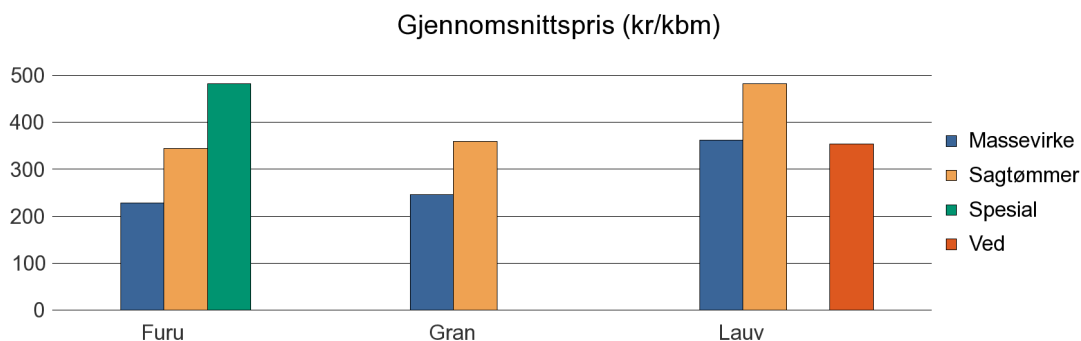
Volum 2012 (kbm)

	Massevirke	Sagtømmer	Spesial	Ved	Vrak	Sum:
Furu	252	775	1		3	1 031
Gran	9 282	9 610			39	18 931
Lauv	784	19		414		1 217
Sum:	10 318	10 404	1	414	42	21 179



Gjennomsnittspris 2012 (kr/kbm)

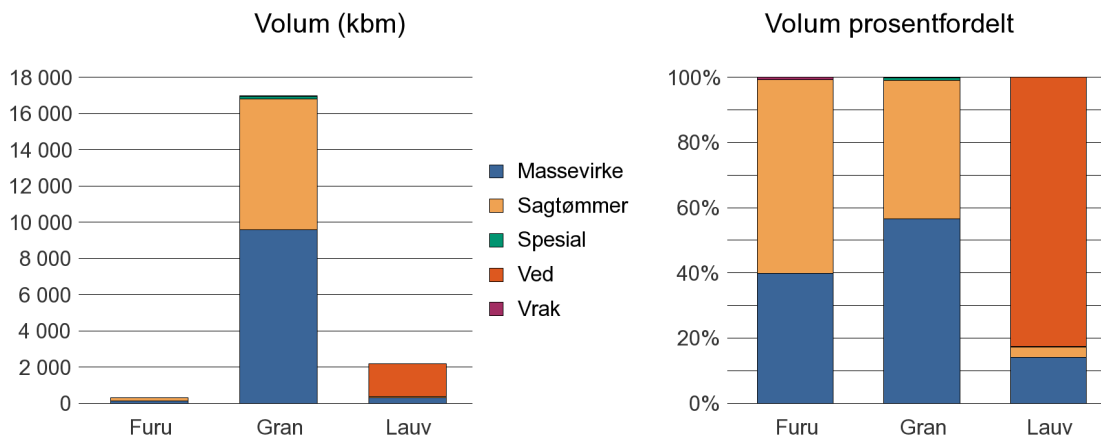
	Gj.snitt	Massevirke	Sagtømmer	Spesial	Ved
Furu	316	228	344	483	
Gran	303	245	359		
Lauv	361	362	483		353
Snitt	327	278	395	483	353



0716 RE

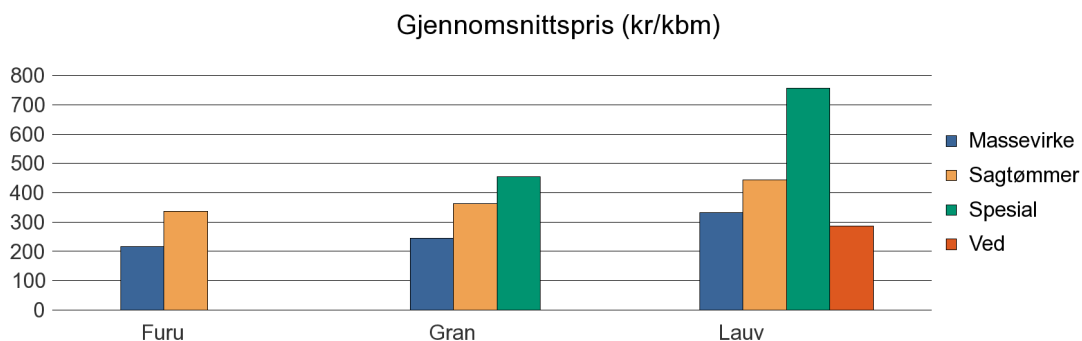
Volum 2012 (kbm)

	Massevirke	Sagtømmer	Spesial	Ved	Vrak	Sum:
Annet				72		72
Furu	122	182			2	306
Gran	9 599	7 213	143		21	16 976
Lauv	308	69	4	1 809		2 190
Sum:	10 029	7 464	147	1 881	23	19 544



Gjennomsnittspris 2012 (kr/kbm)

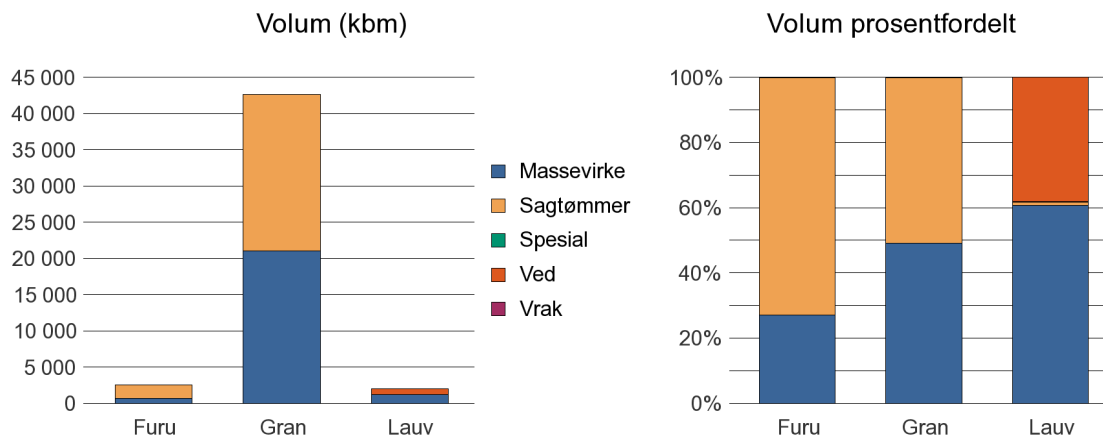
	Gj.snitt	Massevirke	Sagtømmer	Spesial	Ved
Annet	266				266
Furu	287	215	336		
Gran	296	244	363	455	
Lauv	299	332	443	757	287
Snitt	287	264	380	606	277



0719 ANDEBU

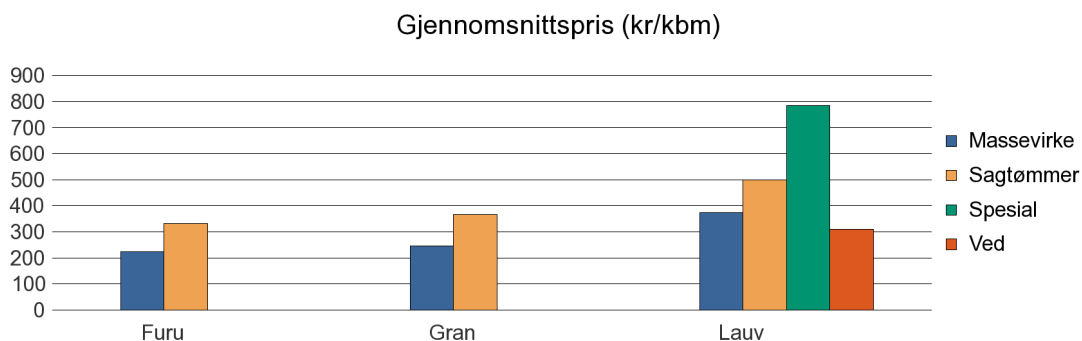
Volum 2012 (kbm)

	Massevirke	Sagtømmer	Spesial	Ved	Vrak	Sum:
Annet				95		95
Furu	692	1 861			2	2 555
Gran	20 994	21 656			29	42 679
Lauv	1 223	20	5	767		2 015
Sum:	22 909	23 537	5	862	31	47 344



Gjennomsnittspris 2012 (kr/kbm)

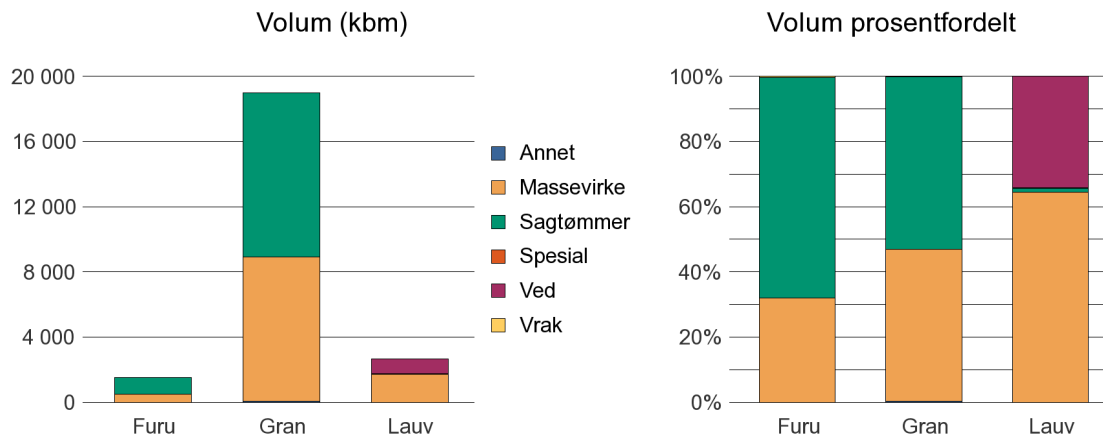
	Gj.snitt	Massevirke	Sagtømmer	Spesial	Ved
Annet	421				421
Furu	303	224	332		
Gran	307	246	367		
Lauv	352	374	498	785	311
Snitt	346	281	399	785	366



0720 STOKKE

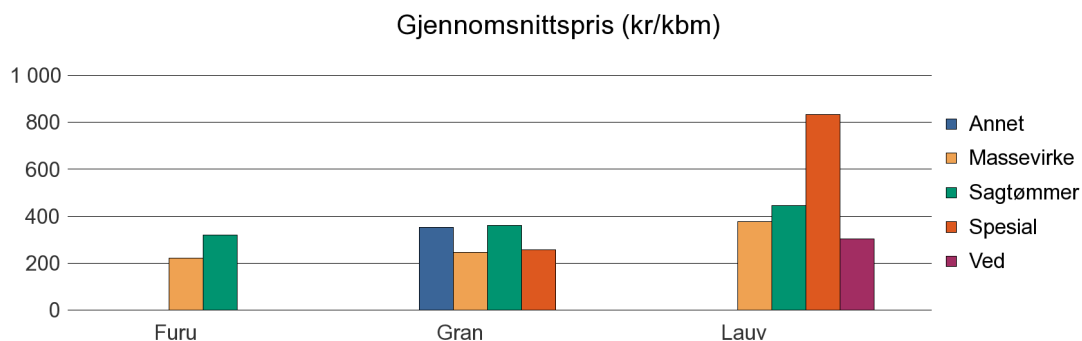
Volum 2012 (kbm)

	Massevirke	Sagtømmer	Spesial	Ved	Vrak	Sum:
Furu	492	1 040			4	1 536
Gran	8 849	10 058	8		4	18 986
Lauv	1 717	31	4	909		2 661
Sum:	11 058	11 129	12	909	8	23 183



Gjennomsnittspris 2012 (kr/kbm)

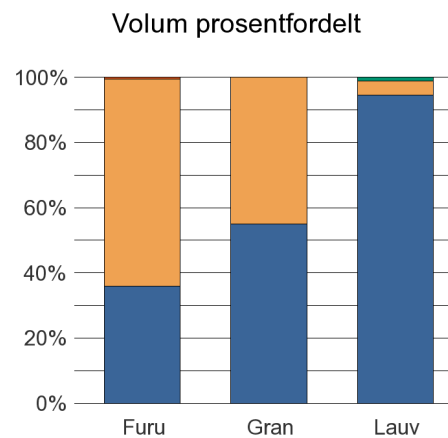
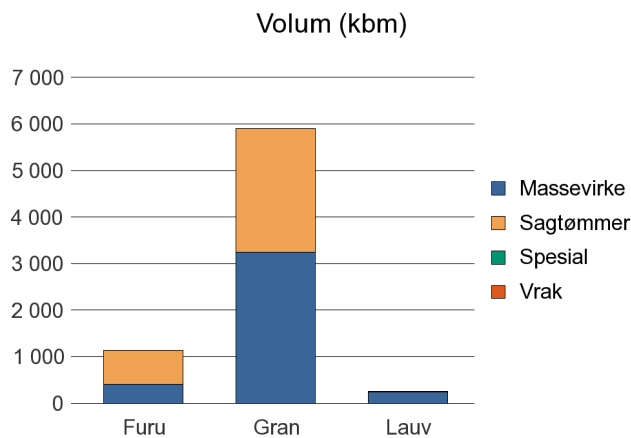
	Gj.snitt	Massevirke	Sagtømmer	Spesial	Ved
Furu	288	222	320		
Gran	307	246	360	258	
Lauv	354	377	445	833	303
Snitt	316	282	375	545	303



0722 NØTTERØY

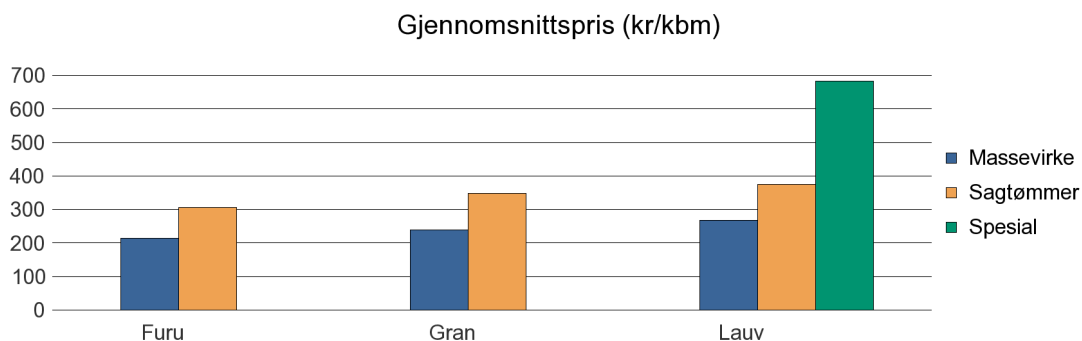
Volum 2012 (kbm)

	Massevirke	Sagtømmer	Spesial	Ved	Vrak	Sum:
Annet				25		25
Furu	411	727			5	1 143
Gran	3 246	2 656			1	5 903
Lauv	246	11	3			260
Sum:	3 903	3 394	3	25	6	7 331



Gjennomsnittspris 2012 (kr/kbm)

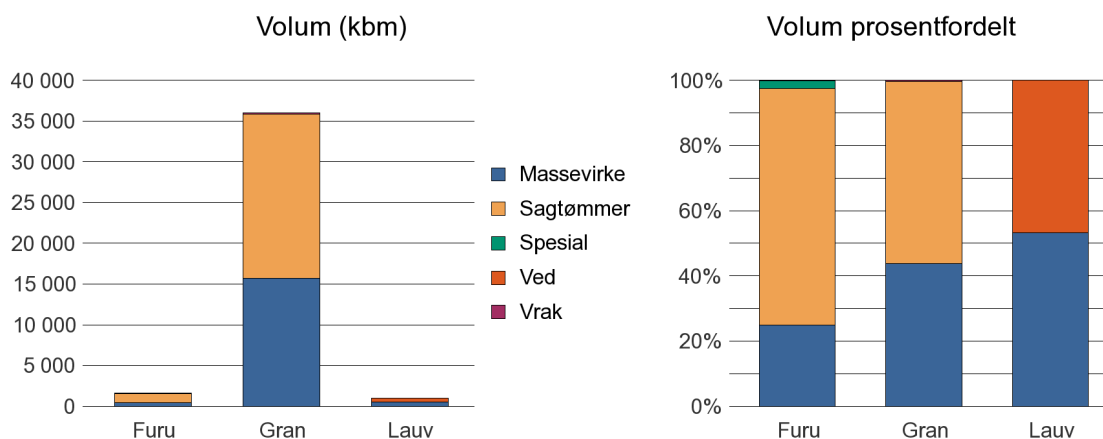
	Gj.snitt	Massevirke	Sagtømmer	Spesial	Ved
Annet	260				260
Furu	273	213	307		
Gran	288	238	349		
Lauv	277	267	375	683	
Snitt	274	240	343	683	260



0728 LARDAL

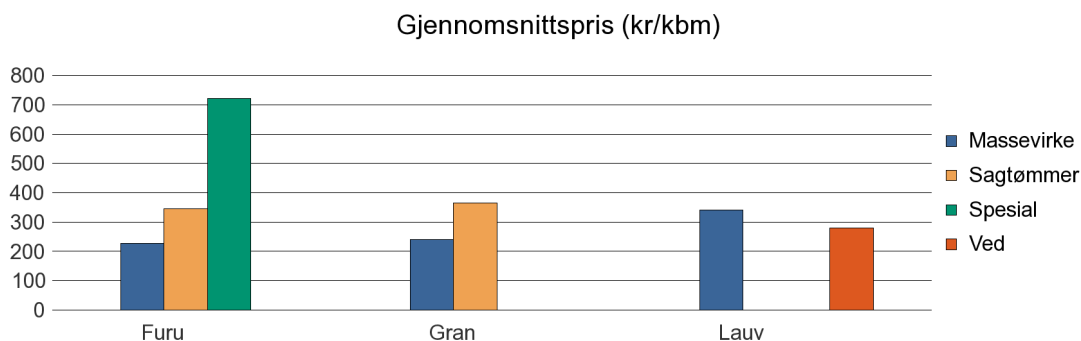
Volum 2012 (kbm)

	Massevirke	Sagtømmer	Spesial	Ved	Vrak	Sum:
Annet				15		15
Furu	403	1 170	37		3	1 613
Gran	15 734	20 160			96	35 990
Lauv	545			477		1 022
Sum:	16 682	21 330	37	492	99	38 640



Gjennomsnittspris 2012 (kr/kbm)

	Gj.snitt	Massevirke	Sagtømmer	Spesial	Ved
Annet	200				200
Furu	325	227	346	721	
Gran	310	239	365		
Lauv	312	342			279
Snitt	287	269	356	721	239



Vestfold

Bioenergi (fkbm og gjennomsnittspris) 2012

	Virkeskategori	Kommune/ Fylke	fkbm	kr/ fkbm
GROT	6850	ANDEBU	2	
		BORRE	1	
		HOF	1	
		HOLMESTRAND	1	
		LARDAL	367	20
		LARVIK	400	20
		RE	0	
		SANDE	0	
		SANDEFJORD	601	23
		STOKKE	3	354
		SVELVIK	1	
	Sum virkeskategori:		1 377	
Heltre flis lauv/bar	6840	ANDEBU	380	30
		BORRE	550	15
		HOF	4 087	22
		HOLMESTRAND	1 310	15
		LARVIK	2 310	30
		RE	1 050	17
		SANDE	330	15
		SANDEFJORD	900	30
		STOKKE	250	15
			Sum virkeskategori:	
	Sum bioenergi:		12 544	

Juletrær (antall og gjennomsnittspris) 2012

	Virkeskategori	Kommune/ Fylke	antall	kr/antall
Juletrær	6191	ANDEBU	1 500	107
		LARDAL	150	224
		NØTTERØY	375	193
		RE	14	143



	Virkeskategori	Kommune/ Fylke	antall	kr/antall
Juletrær	6191	SANDEFJORD	1 250	146
		Sum juletrær:	3 289	