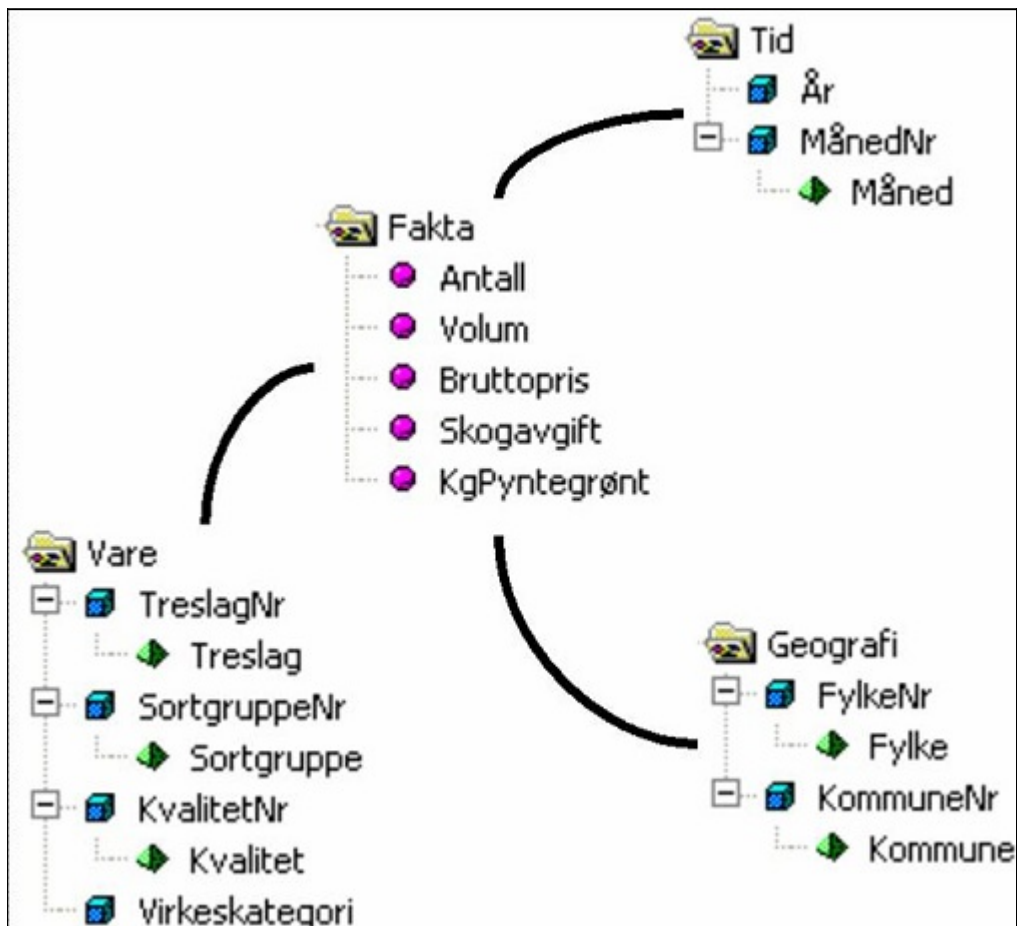


Virkestatistikk fra  
**SKOG-DATA AS**

**Troms m/kommuner**



Dataene i rapporten er hentet fra databasen som inneholder virkesdata med tilhørende innbetalinger av skogavgift. Rapporten er laget med Business Objects, som er sluttbrukerverktøyet i Skog-Data sine datavarehus-løsninger. Business Objects er et meget sterkt rapportverktøy som effektivt kan presentere store mengder data.

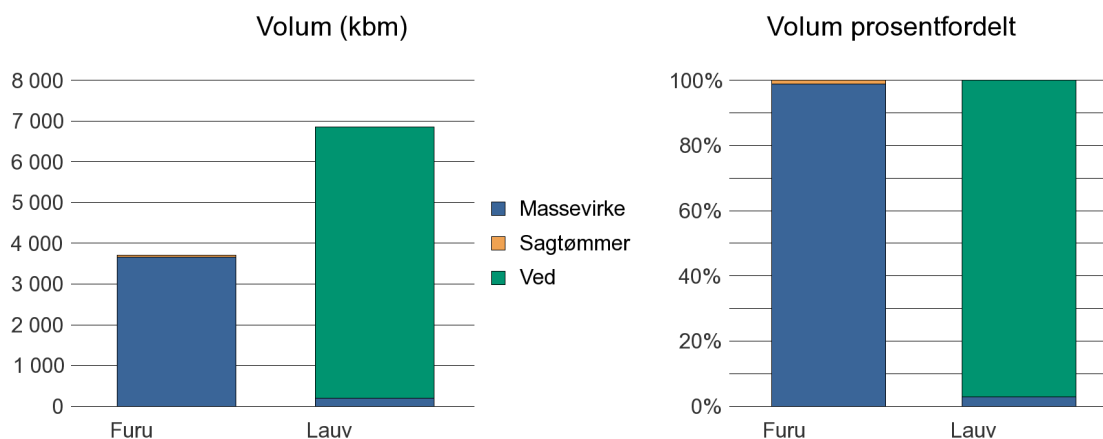
**Rapportene kan lastes ned fra [www.skogdata.no/statistikk](http://www.skogdata.no/statistikk)**

**For mer informasjon, kontakt: [igb@skogdata.no](mailto:igb@skogdata.no)**

## Troms

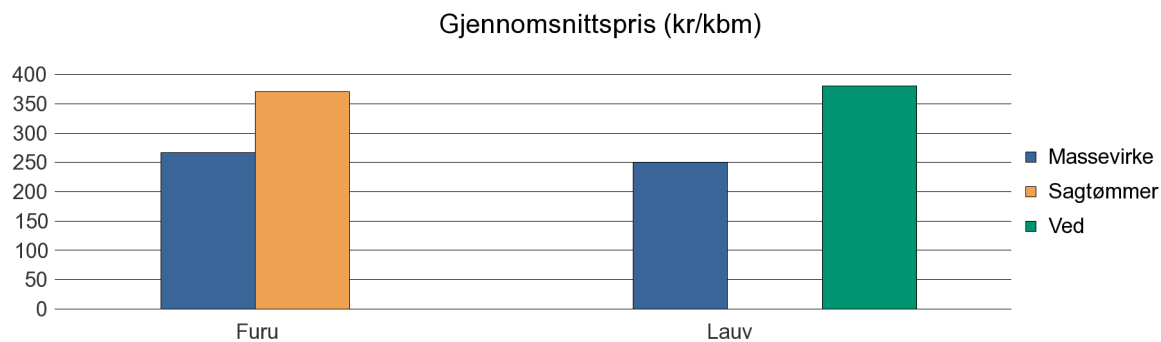
### Volum 2012 (kbm)

	Massevirke	Sagtømmer	Spesial	Ved	Vrak	Sum:
<b>Annet</b>				15 709		15 709
<b>Furu</b>	3 669	41				3 710
<b>Lauv</b>	193			6 668		6 861
<b>Sum:</b>	<b>3 862</b>	<b>41</b>		<b>22 377</b>		<b>26 280</b>



### Gjennomsnittspris 2012 (kr/kbm)

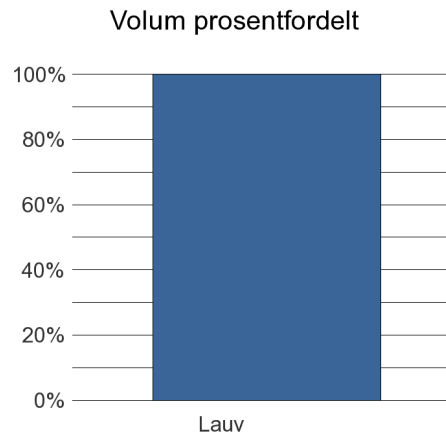
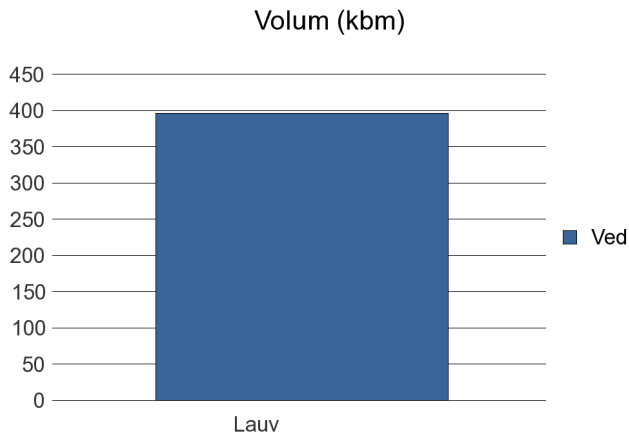
	Gj.snitt	Massevirke	Sagtømmer	Spesial	Ved
<b>Annet</b>	<b>395</b>				395
<b>Furu</b>	<b>268</b>	267	371		
<b>Lauv</b>	<b>377</b>	250			381
<b>Snitt:</b>	<b>346</b>	<b>258</b>	<b>371</b>		<b>388</b>



## 1902 TROMSØ

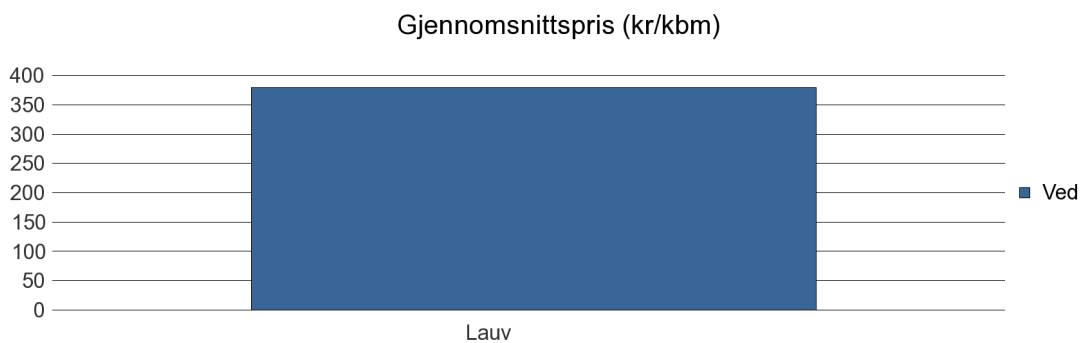
### Volum 2012 (kbm)

	Massevirke	Sagtømmer	Spesial	Ved	Vrak	Sum:
Lauv				396		396
Sum:				396		396



### Gjennomsnittspris 2012 (kr/kbm)

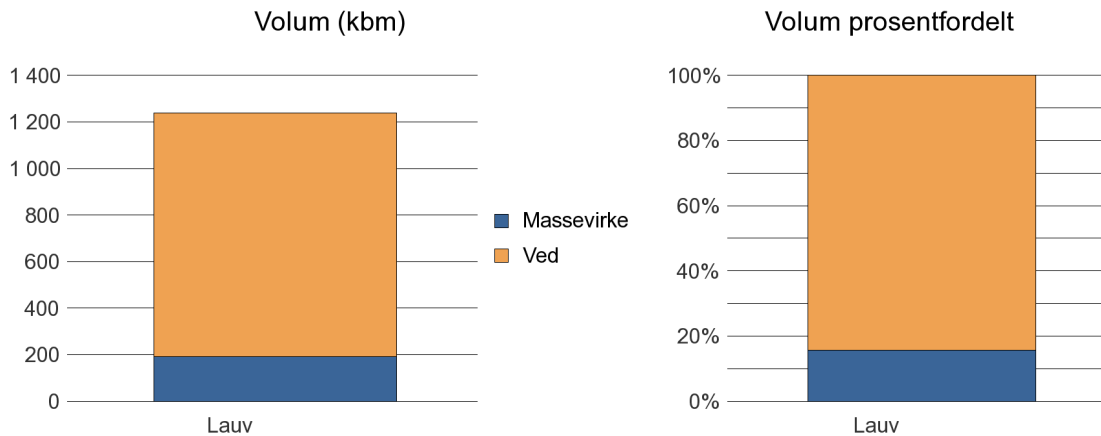
	Gj.snitt	Massevirke	Sagtømmer	Spesial	Ved
Lauv	379				379
Snitt	379				379



## 1922 BARDU

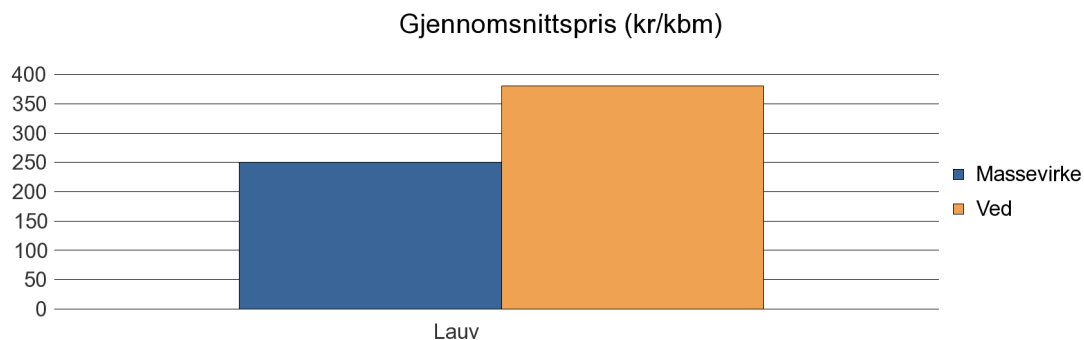
### Volum 2012 (kbm)

	Massevirke	Sagtømmer	Spesial	Ved	Vrak	Sum:
<b>Annet</b>				1 319		<b>1 319</b>
<b>Lauv</b>	193			1 046		<b>1 239</b>
<b>Sum:</b>	<b>193</b>			<b>2 365</b>		<b>2 558</b>



### Gjennomsnittspris 2012 (kr/kbm)

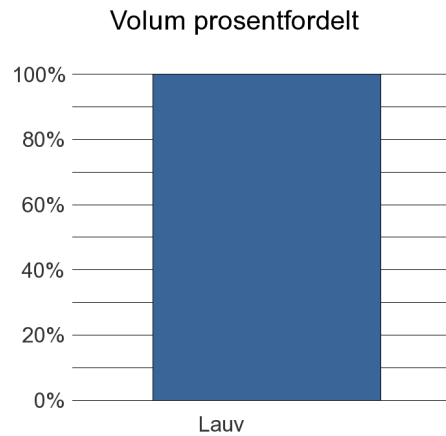
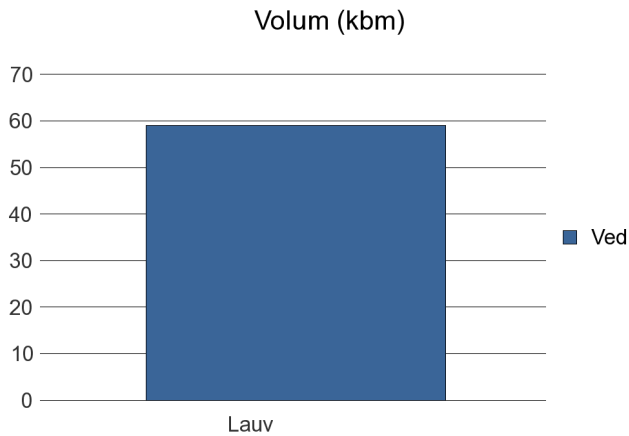
	Gj.snitt	Massevirke	Sagtømmer	Spesial	Ved
<b>Annet</b>	<b>395</b>				395
<b>Lauv</b>	<b>360</b>	250			380
<b>Snitt</b>	<b>378</b>	<b>250</b>			<b>388</b>



## 1923 SALANGEN

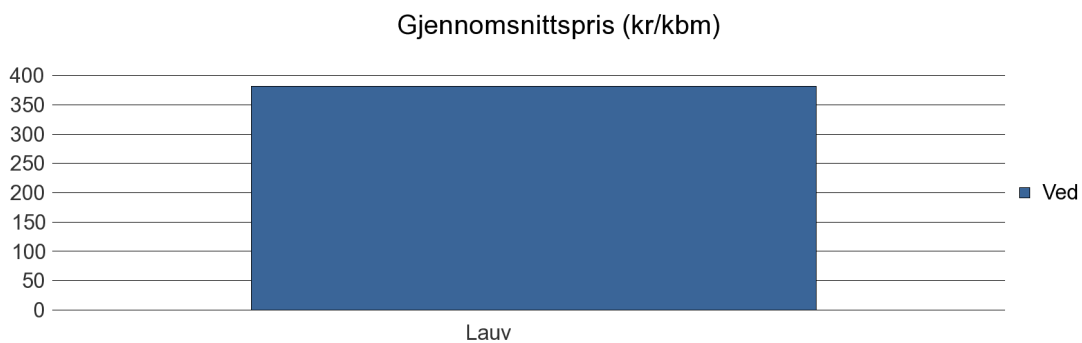
### Volum 2012 (kbm)

	Massevirke	Sagtømmer	Spesial	Ved	Vrak	Sum:
Lauv				59		59
Sum:				59		59



### Gjennomsnittspris 2012 (kr/kbm)

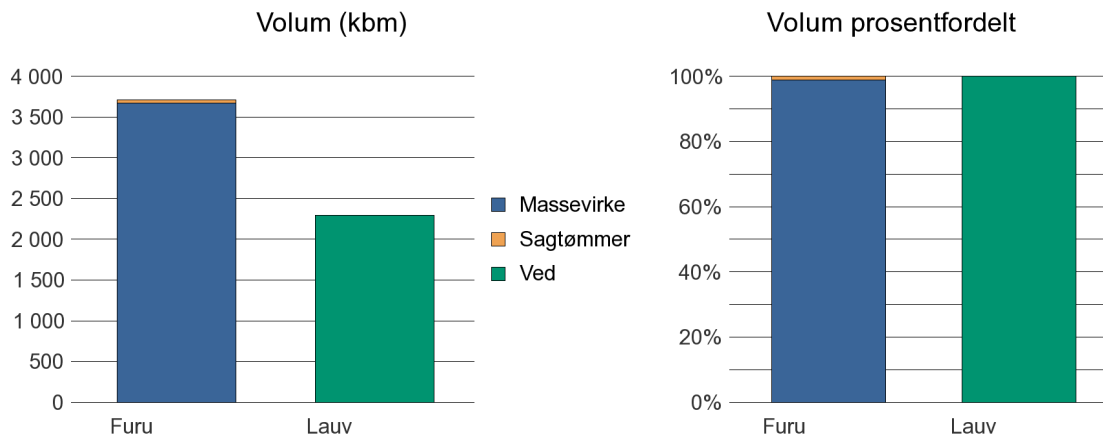
	Gj.snitt	Massevirke	Sagtømmer	Spesial	Ved
Lauv	381				381
Snitt	381				381



## 1924 MÅLSELV


### Volum 2012 (kbm)

	Massevirke	Sagtømmer	Spesial	Ved	Vrak	Sum:
<b>Annet</b>				11 379		<b>11 379</b>
<b>Furu</b>	3 669	41				<b>3 710</b>
<b>Lauv</b>				2 296		<b>2 296</b>
<b>Sum:</b>	<b>3 669</b>	<b>41</b>		<b>13 675</b>		<b>17 385</b>



### Gjennomsnittspris 2012 (kr/kbm)

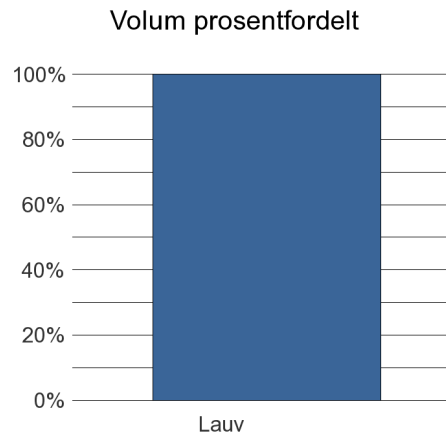
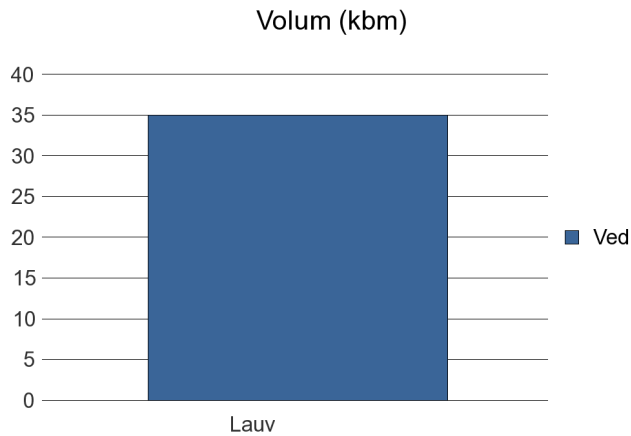
	Gj.snitt	Massevirke	Sagtømmer	Spesial	Ved
<b>Annet</b>	<b>395</b>				395
<b>Furu</b>	<b>268</b>	267	371		
<b>Lauv</b>	<b>381</b>				381
<b>Snitt</b>	<b>348</b>	<b>267</b>	<b>371</b>		<b>388</b>



## 1925 SØRREISA

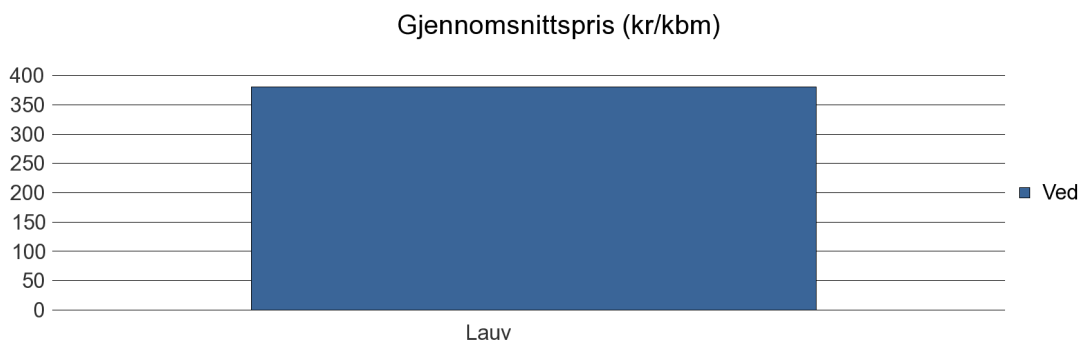
### Volum 2012 (kbm)

	Massevirke	Sagtømmer	Spesial	Ved	Vrak	Sum:
<b>Lauv</b>				35		<b>35</b>
<b>Sum:</b>				<b>35</b>		<b>35</b>



### Gjennomsnittspris 2012 (kr/kbm)

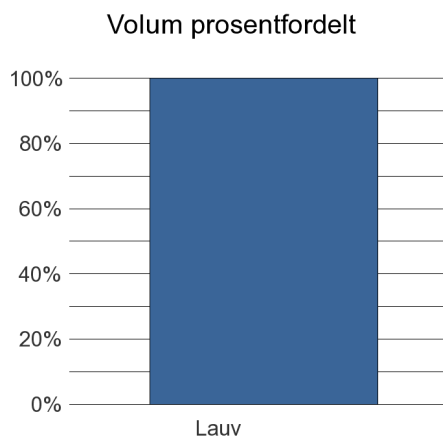
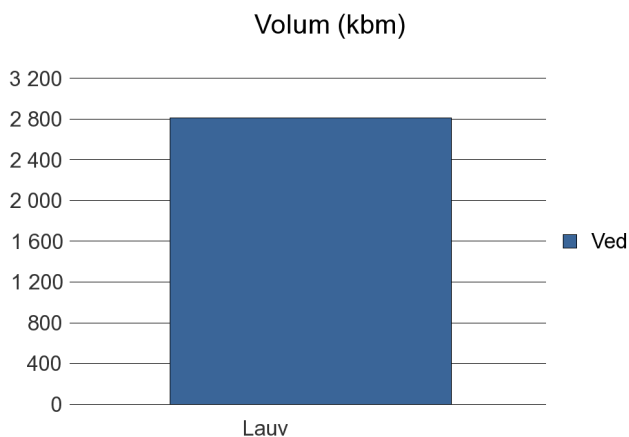
	Gj.snitt	Massevirke	Sagtømmer	Spesial	Ved
<b>Lauv</b>	<b>381</b>				381
<b>Snitt</b>	<b>381</b>				<b>381</b>



## 1933 BALSFJORD

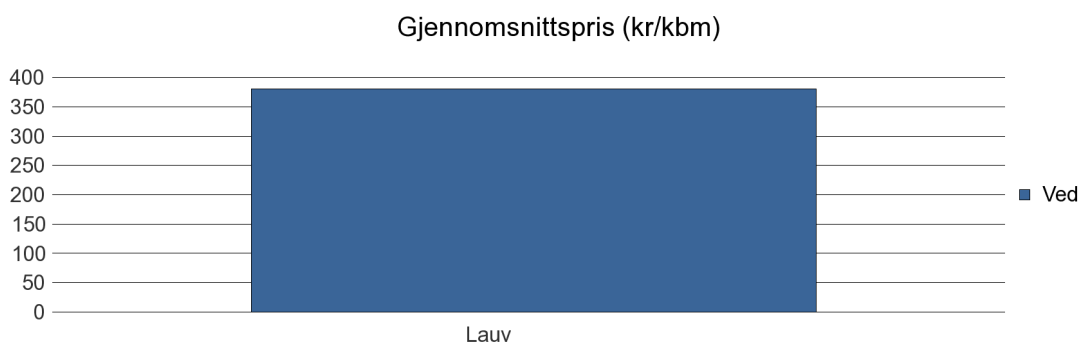
### Volum 2012 (kbm)

	Massevirke	Sagtømmer	Spesial	Ved	Vrak	Sum:
<b>Annet</b>				1 037		<b>1 037</b>
<b>Lauv</b>				2 809		<b>2 809</b>
<b>Sum:</b>				<b>3 846</b>		<b>3 846</b>



### Gjennomsnittspris 2012 (kr/kbm)

	Gj.snitt	Massevirke	Sagtømmer	Spesial	Ved
<b>Annet</b>	<b>395</b>				395
<b>Lauv</b>	<b>380</b>				380
<b>Snitt</b>	<b>388</b>				<b>388</b>

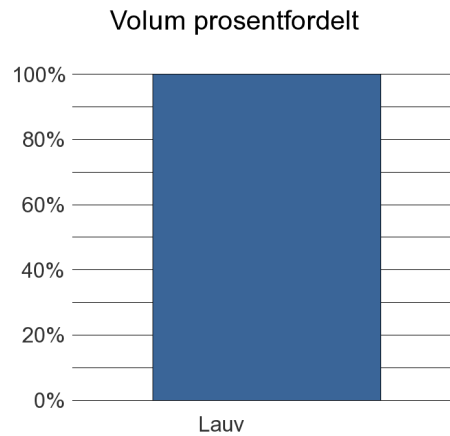
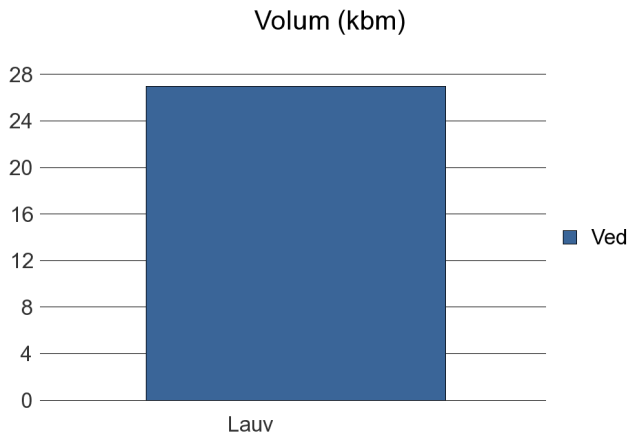




## 1938 LYNGEN

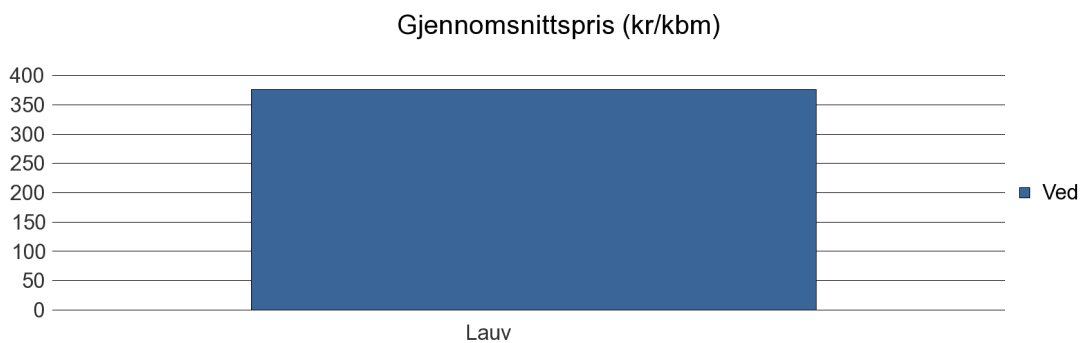
### Volum 2012 (kbm)

	Massevirke	Sagtømmer	Spesial	Ved	Vrak	Sum:
Lauv				27		27
Sum:				27		27



### Gjennomsnittspris 2012 (kr/kbm)

	Gj.snitt	Massevirke	Sagtømmer	Spesial	Ved
Lauv	377				377
Snitt	377				377



## 1939 STORFJORD

### Volum 2012 (kbm)

	Massevirke	Sagtømmer	Spesial	Ved	Vrak	Sum:
Annet				1 894		1 894
Sum:				1 894		1 894

### Gjennomsnittspris 2012 (kr/kbm)

	Gj.snitt	Massevirke	Sagtømmer	Spesial	Ved
Annet	395				395
Snitt	395				395

**1942 NORDREISA****Volum 2012 (kbm)**

	Massevirke	Sagtømmer	Spesial	Ved	Vrak	Sum:
Annet				80		80
Sum:				80		80

**Gjennomsnittspris 2012 (kr/kbm)**

	Gj.snitt	Massevirke	Sagtømmer	Spesial	Ved
Annet	360				360
Snitt	360				360

## Troms

### Bioenergi (fkbm og gjennomsnittspris) 2012

	Virkeskategori	Kommune/ Fylke	fkbm	kr/ fkbm
<b>GROT</b>	<b>6850</b>	<b>MÅLSELV</b>	0	
		<b>Sum virkeskategori:</b>		
<b>Heltre flis lauv/bar</b>	<b>6840</b>	<b>BARDU</b>	194	100
		<b>MÅLSELV</b>	993	380
		<b>NORDREISA</b>	1 436	134
		<b>Sum virkeskategori:</b>	<b>2 623</b>	
<b>Rundvirke flis lauv</b>	<b>6830</b>	<b>BALSFJORD</b>	2 147	395
		<b>MÅLSELV</b>	276	396
		<b>Sum virkeskategori:</b>	<b>2 423</b>	
		<b>Sum bioenergi:</b>	<b>5 046</b>	