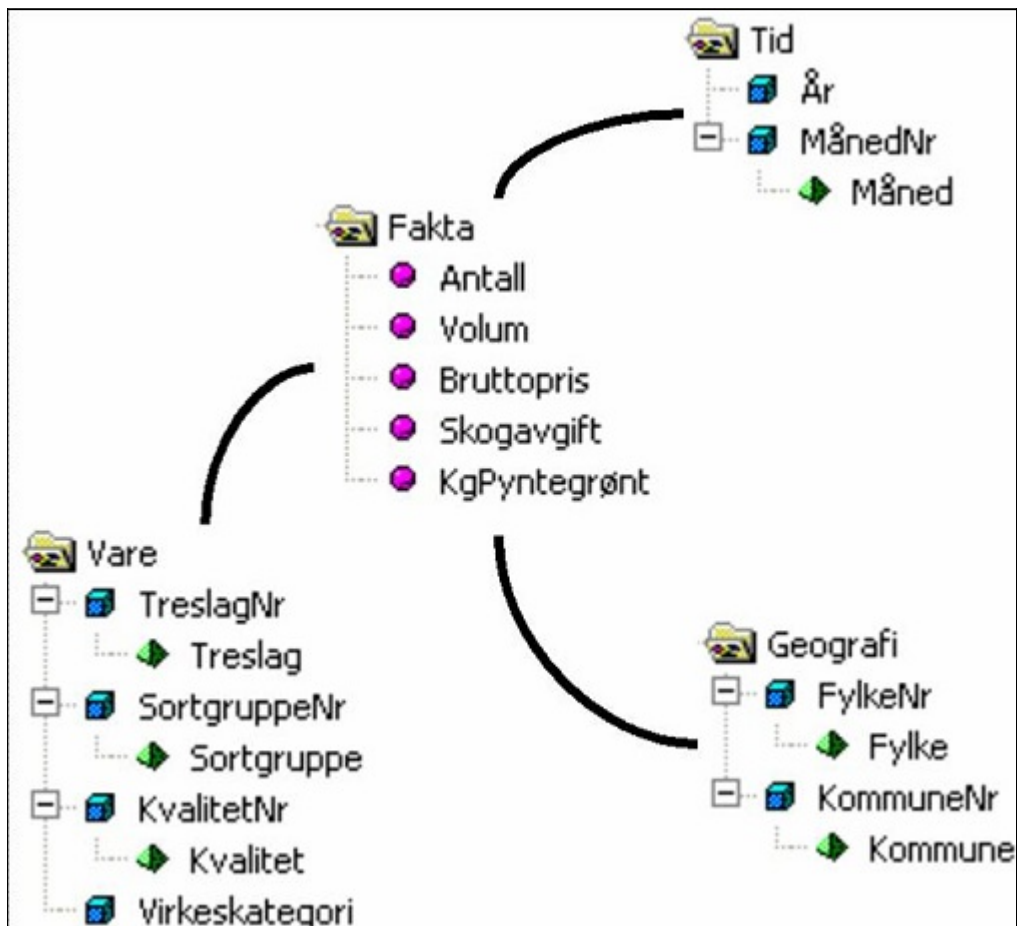


Virkestatistikk fra  
**SKOG-DATA AS**

Oslo m/kommuner



Dataene i rapporten er hentet fra databasen som inneholder virkesdata med tilhørende innbetalinger av skogavgift. Rapporten er laget med Business Objects, som er sluttbrukerverktøyet i Skog-Data sine datavarehus-løsninger. Business Objects er et meget sterkt rapportverktøy som effektivt kan presentere store mengder data.

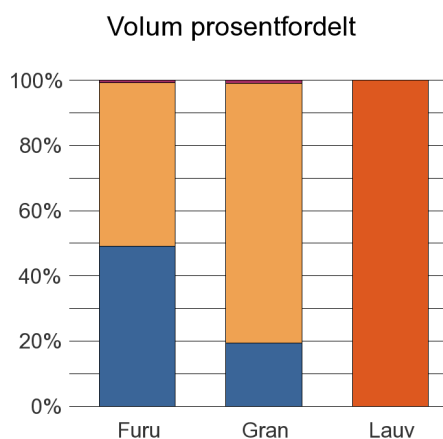
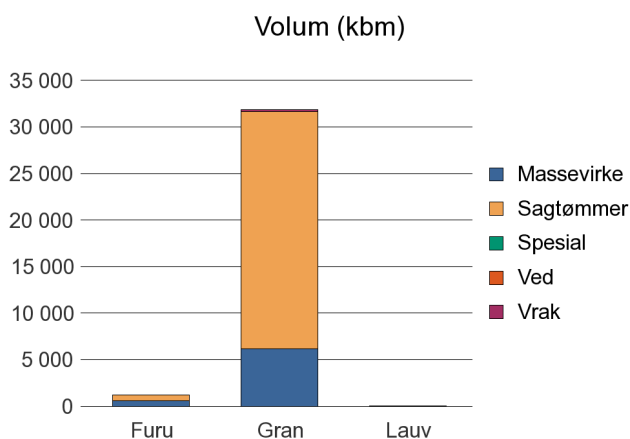
Rapportene kan lastes ned fra [www.skogdata.no/statistikk](http://www.skogdata.no/statistikk)

For mer informasjon, kontakt: [igb@skogdata.no](mailto:igb@skogdata.no)

## Oslo

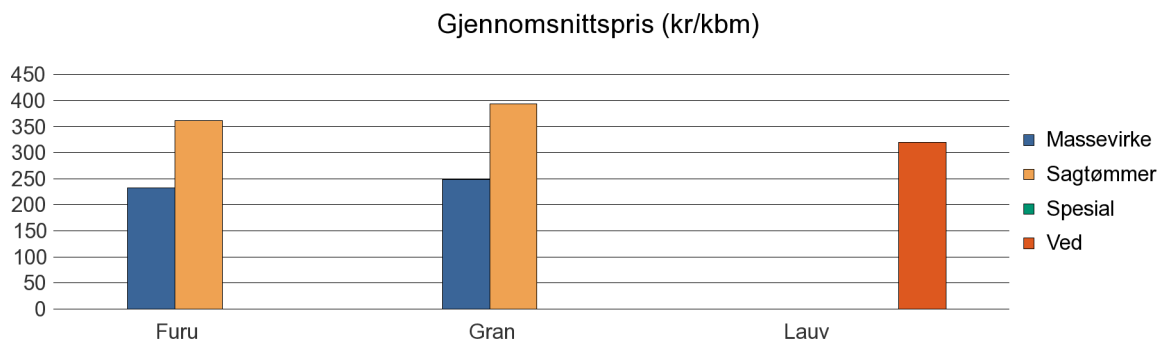
### Volum 2012 (kbm)

	Massevirke	Sagtømmer	Spesial	Ved	Vrak	Sum:
<b>Furu</b>	603	615	0		8	1 226
<b>Gran</b>	6 195	25 429			264	31 888
<b>Lauv</b>				15		15
<b>Sum:</b>	<b>6 798</b>	<b>26 044</b>	<b>0</b>	<b>15</b>	<b>272</b>	<b>33 129</b>



### Gjennomsnittspris 2012 (kr/kbm)

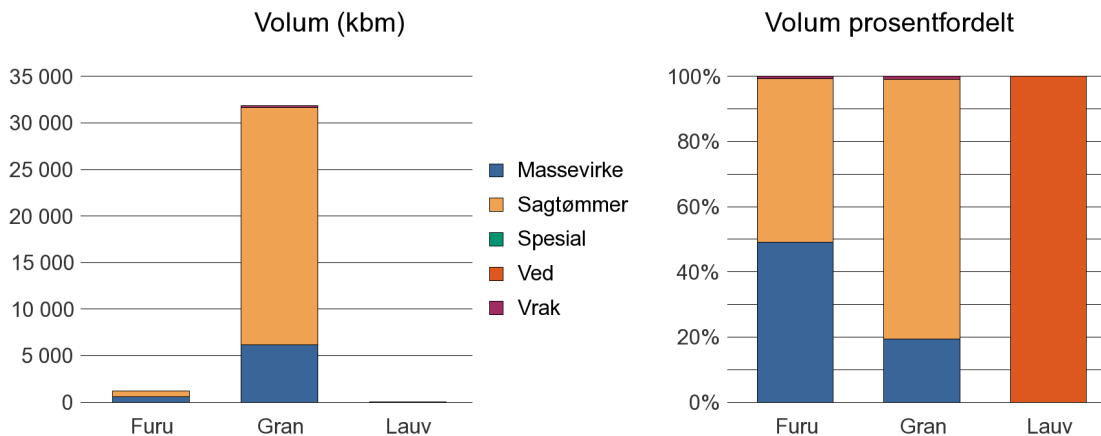
	Gj.snitt	Massevirke	Sagtømmer	Spesial	Ved
<b>Furu</b>	<b>298</b>	233	362	#DIV/0	
<b>Gran</b>	<b>365</b>	249	394		
<b>Lauv</b>	<b>320</b>				320
<b>Snitt:</b>	<b>328</b>	<b>241</b>	<b>378</b>	<b>#DIV/0</b>	<b>320</b>



## 0301 OSLO

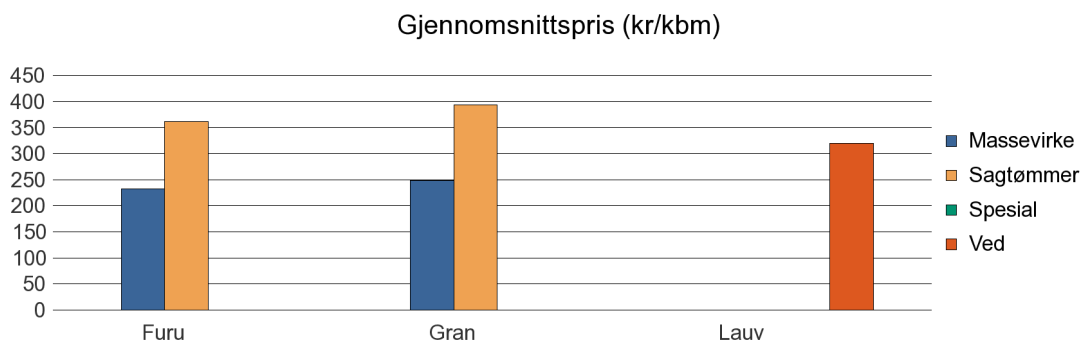
### Volum 2012 (kbm)

	Massevirke	Sagtømmer	Spesial	Ved	Vrak	Sum:
<b>Furu</b>	603	615	0		8	<b>1 226</b>
<b>Gran</b>	6 195	25 429			264	<b>31 888</b>
<b>Lauv</b>				15		<b>15</b>
<b>Sum:</b>	<b>6 798</b>	<b>26 044</b>	<b>0</b>	<b>15</b>	<b>272</b>	<b>33 129</b>



### Gjennomsnittspris 2012 (kr/kbm)

	Gj.snitt	Massevirke	Sagtømmer	Spesial	Ved
<b>Furu</b>	<b>298</b>	233	362	#DIV/0	
<b>Gran</b>	<b>365</b>	249	394		
<b>Lauv</b>	<b>320</b>				320
<b>Snitt</b>	<b>328</b>	<b>241</b>	<b>378</b>	<b>#DIV/0</b>	<b>320</b>



## Oslo

### Bioenergi (fkbm og gjennomsnittspris) 2012

	Virkeskategori	Kommune/ Fylke	fkbm	kr/ fkbm
<b>GROT</b>	<b>6850</b>	<b>OSLO</b>	7 191	20
		<b>Sum virkeskategori:</b>	<b>7 191</b>	
<b>Heltre flis lauv/bar</b>	<b>6840</b>	<b>OSLO</b>	7 750	30
		<b>Sum virkeskategori:</b>	<b>7 750</b>	
		<b>Sum bioenergi:</b>	<b>14 941</b>	