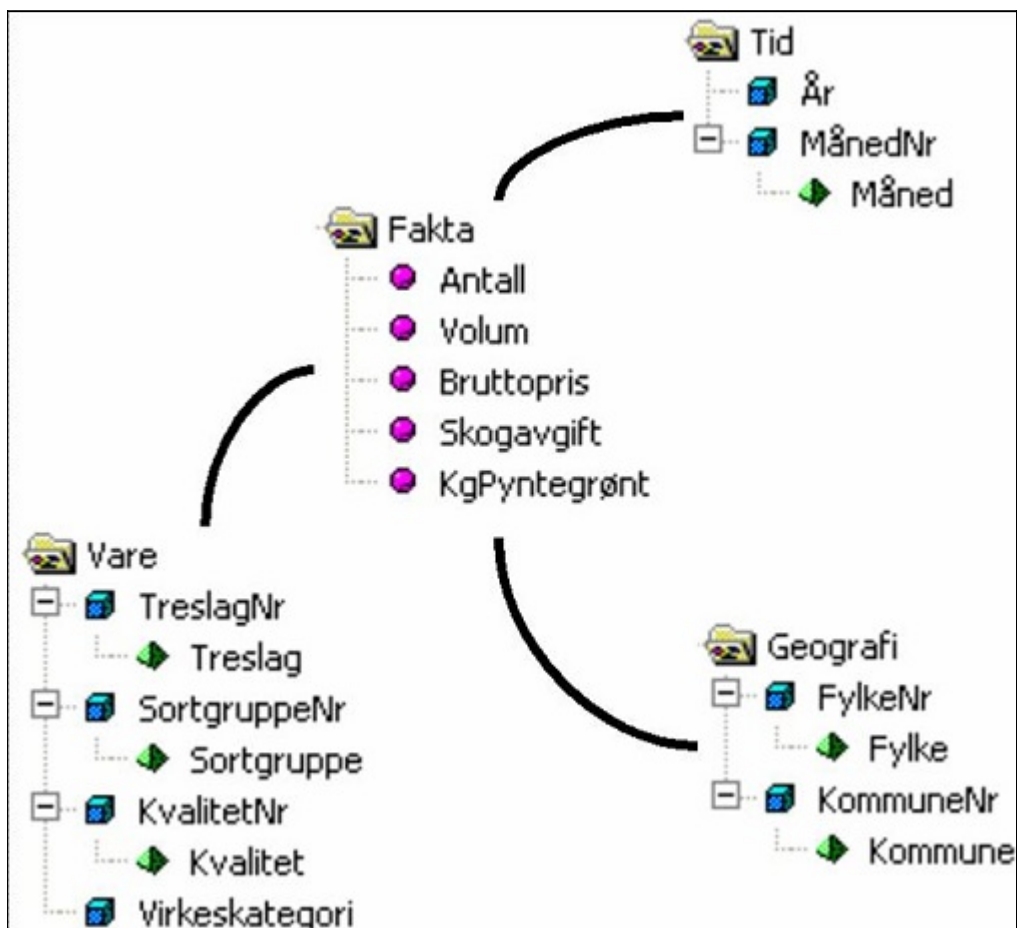


Virkestatistikk fra
SKOG-DATA AS

Aust-Agder m/kommuner



Dataene i rapporten er hentet fra databasen som inneholder virkesdata med tilhørende innbetalinger av skogavgift. Rapporten er laget med Business Objects, som er sluttbrukerverktøyet i Skog-Data sine datavarehus-løsninger. Business Objects er et meget sterkt rapportverktøy som effektivt kan presentere store mengder data.

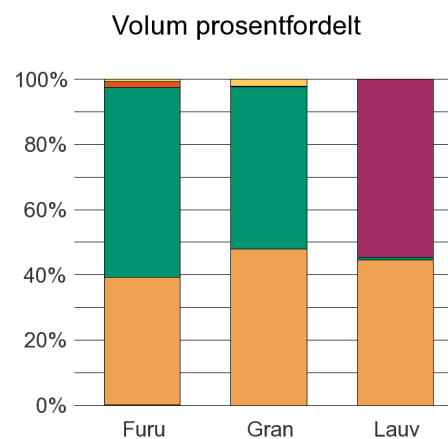
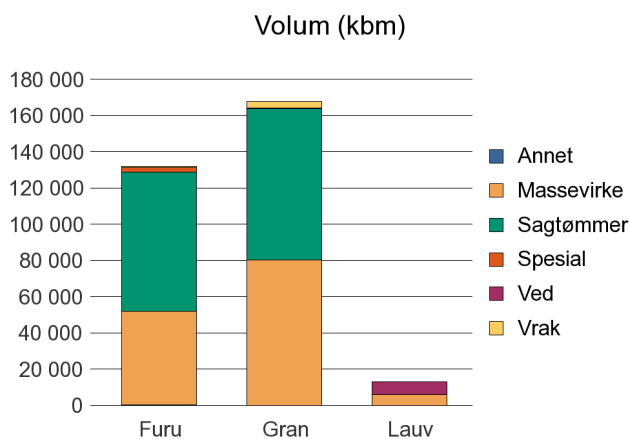
Rapportene kan lastes ned fra www.skogdata.no/statistikk

For mer informasjon, kontakt: igb@skogdata.no

Aust-Agder

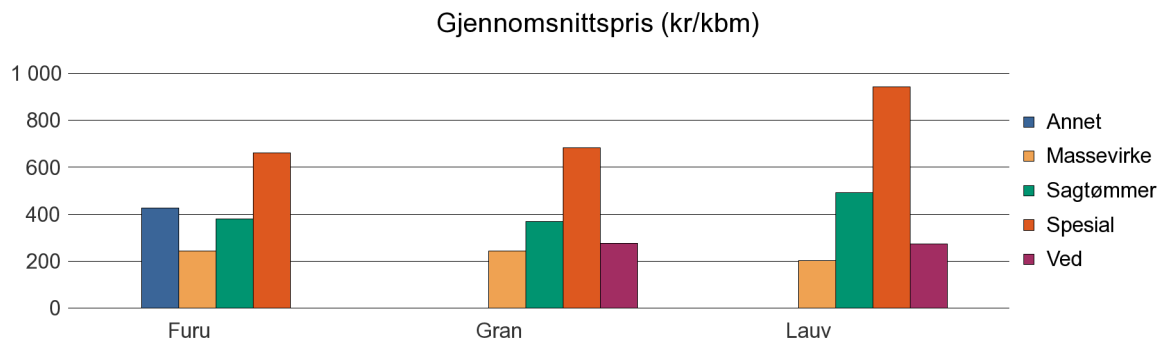
Volum 2012 (kbm)

	Massevirke	Sagtømmer	Spesial	Ved	Vrak	Sum:
Annet				827		827
Furu	51 823	76 909	2 320		891	132 027
Gran	80 231	83 565	20	279	3 508	167 603
Lauv	5 750	109	3	7 037		12 899
Sum:	137 804	160 583	2 343	8 143	4 399	313 356



Gjennomsnittspris 2012 (kr/kbm)

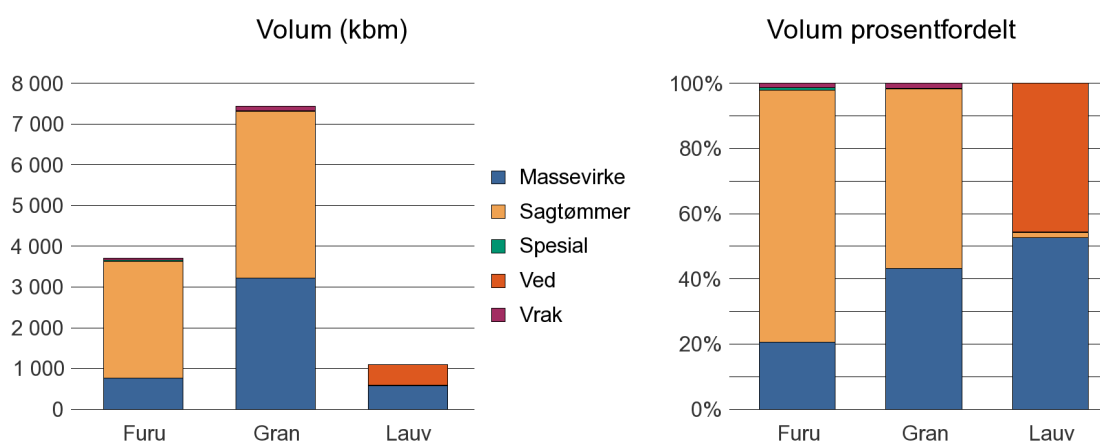
	Gj.snitt	Massevirke	Sagtømmer	Spesial	Ved
Annet	383				383
Furu	330	242	380	661	
Gran	307	243	369	683	276
Lauv	243	201	492	944	274
Snitt:	316	229	414	763	311



0901 RISØR

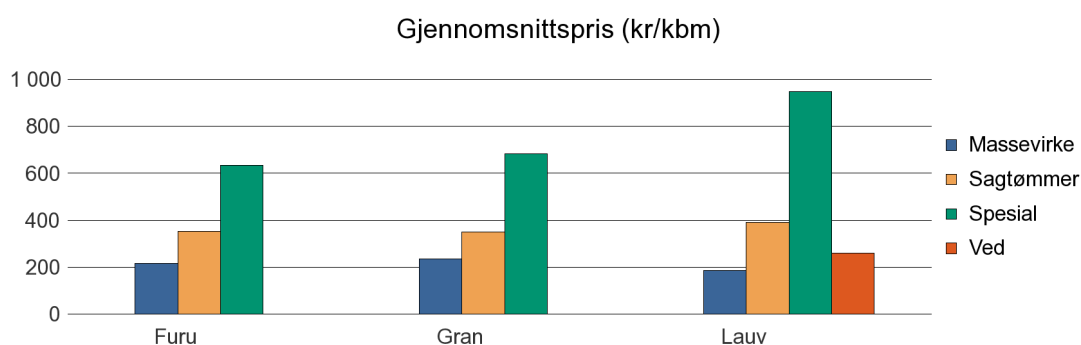
Volum 2012 (kbm)

	Massevirke	Sagtømmer	Spesial	Ved	Vrak	Sum:
Furu	766	2 871	32		47	3 716
Gran	3 216	4 099	20		106	7 441
Lauv	581	16	2	503		1 102
Sum:	4 563	6 986	54	503	153	12 259



Gjennomsnittspris 2012 (kr/kbm)

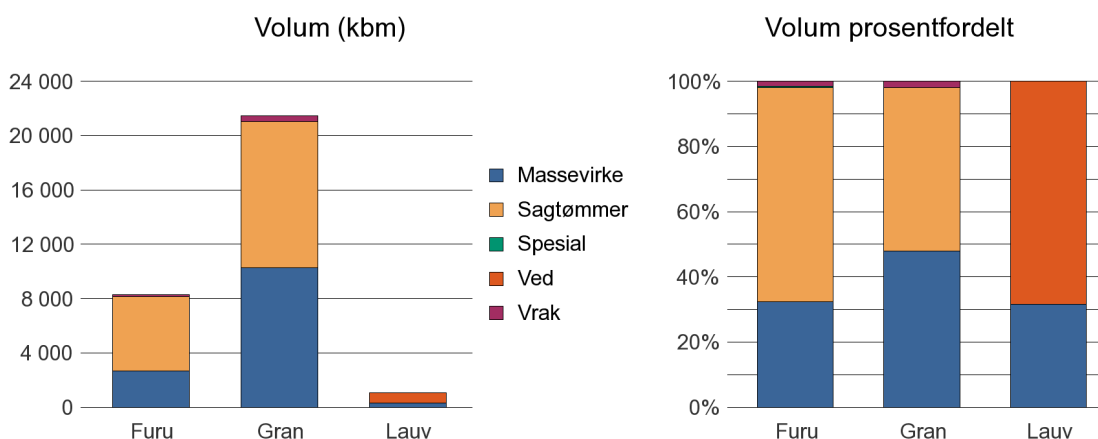
	Gj.snitt	Massevirke	Sagtømmer	Spesial	Ved
Furu	326	215	352	633	
Gran	300	235	349	683	
Lauv	224	186	389	948	260
Snitt	283	212	363	754	260



0904 GRIMSTAD

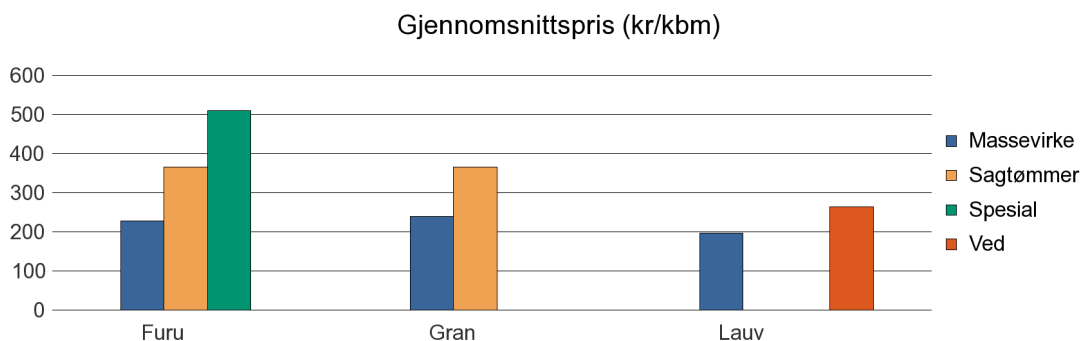
Volum 2012 (kbm)

	Massevirke	Sagtømmer	Spesial	Ved	Vrak	Sum:
Furu	2 686	5 450	23		130	8 289
Gran	10 271	10 771			424	21 466
Lauv	334			725		1 059
Sum:	13 291	16 221	23	725	554	30 814



Gjennomsnittspris 2012 (kr/kbm)

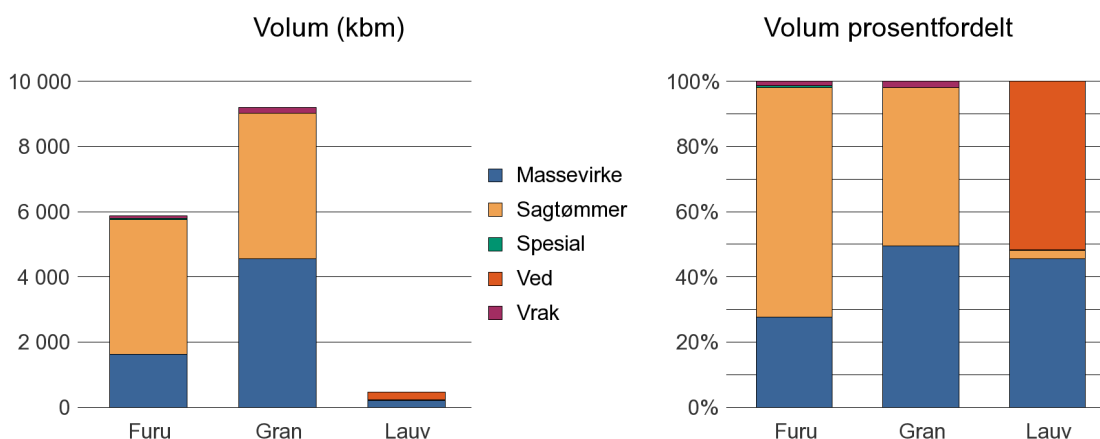
	Gj.snitt	Massevirke	Sagtømmer	Spesial	Ved
Furu	321	227	366	510	
Gran	304	240	366		
Lauv	243	196			264
Snitt	289	221	366	510	264



0906 ARENDAL

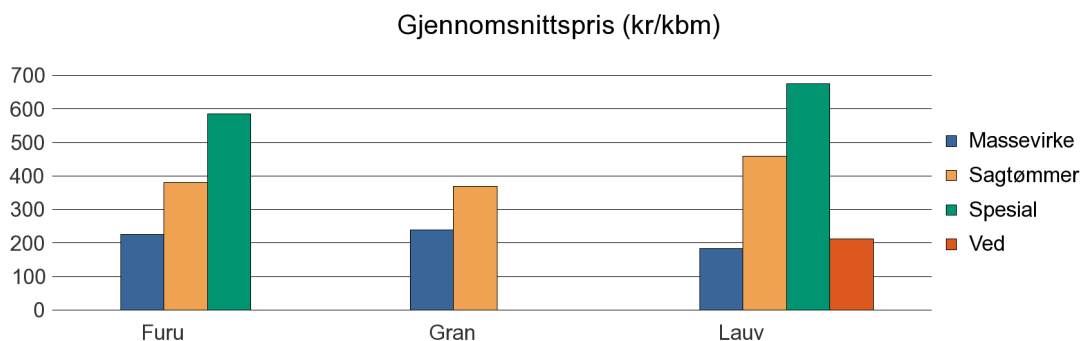
Volum 2012 (kbm)

	Massevirke	Sagtømmer	Spesial	Ved	Vrak	Sum:
Furu	1 626	4 136	26		80	5 868
Gran	4 566	4 462			181	9 209
Lauv	210	12	1	238		461
Sum:	6 402	8 610	27	238	261	15 538



Gjennomsnittspris 2012 (kr/kbm)

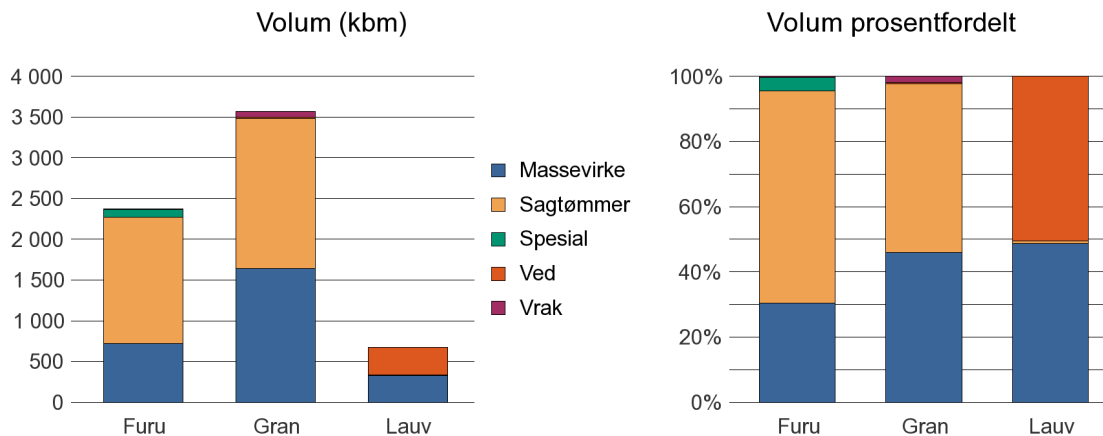
	Gj.snitt	Massevirke	Sagtømmer	Spesial	Ved
Furu	338	225	381	585	
Gran	304	239	369		
Lauv	207	184	460	675	213
Snitt	283	216	403	630	213



0911 GJERSTAD

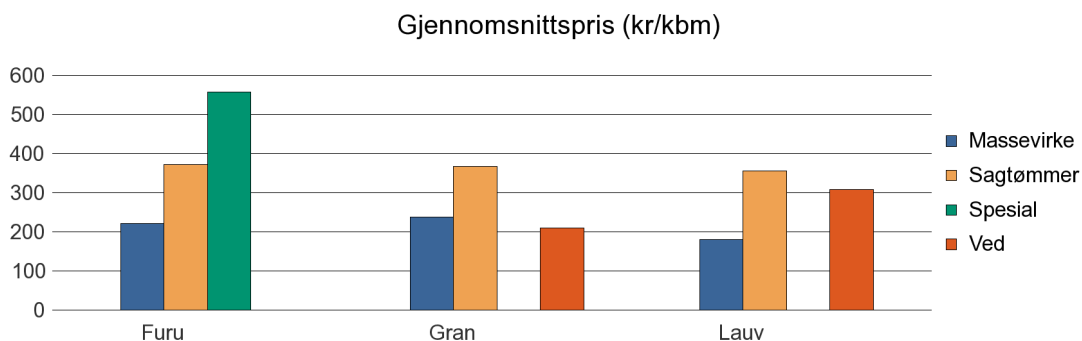
Volum 2012 (kbm)

	Massevirke	Sagtømmer	Spesial	Ved	Vrak	Sum:
Furu	722	1 550	95		10	2 377
Gran	1 644	1 841		18	66	3 569
Lauv	329	4		341		674
Sum:	2 695	3 395	95	359	76	6 620



Gjennomsnittspris 2012 (kr/kbm)

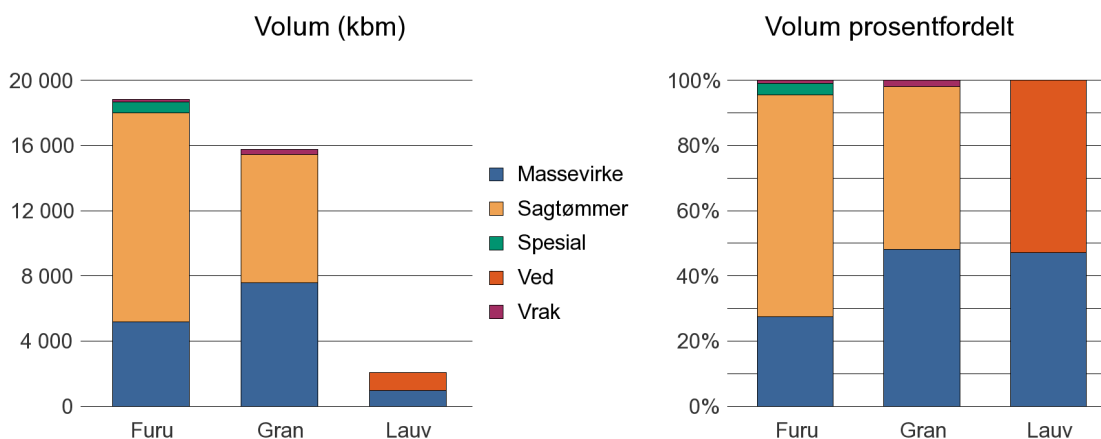
	Gj.snitt	Massevirke	Sagtømmer	Spesial	Ved
Furu	333	221	371	558	
Gran	305	237	367		210
Lauv	246	180	356		309
Snitt	295	213	365	558	259



0912 VEGÅRSHEI

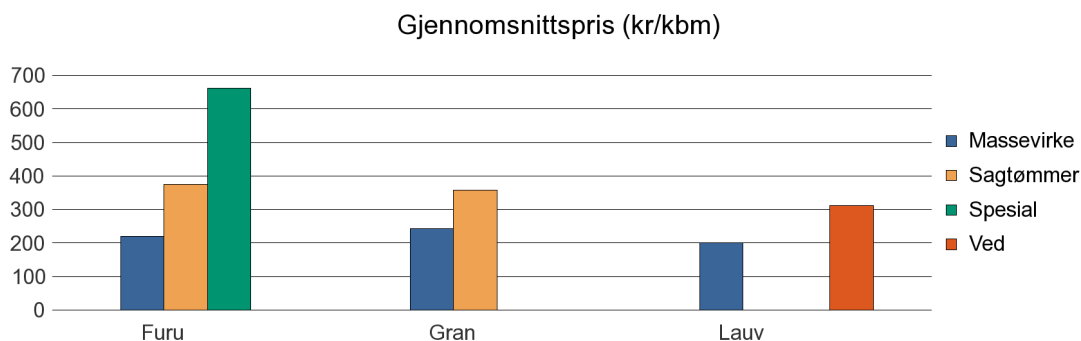
Volum 2012 (kbm)

	Massevirke	Sagtømmer	Spesial	Ved	Vrak	Sum:
Annet				85		85
Furu	5 181	12 821	682		169	18 853
Gran	7 586	7 877			300	15 763
Lauv	980			1 103		2 083
Sum:	13 747	20 698	682	1 188	469	36 784



Gjennomsnittspris 2012 (kr/kbm)

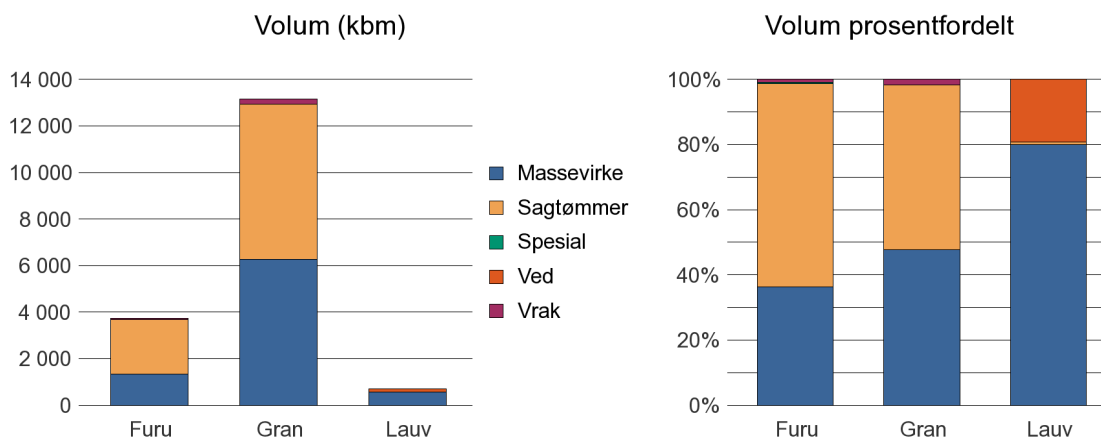
	Gj.snitt	Massevirke	Sagtømmer	Spesial	Ved
Annet	382				382
Furu	343	221	375	661	
Gran	302	243	358		
Lauv	259	200			312
Snitt	322	221	367	661	347



0914 TVEDESTRAND

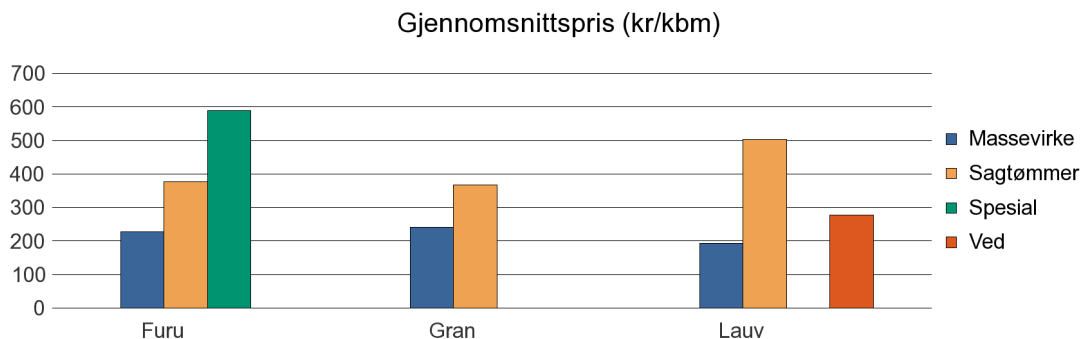
Volum 2012 (kbm)

	Massevirke	Sagtømmer	Spesial	Ved	Vrak	Sum:
Furu	1 353	2 321	15		34	3 723
Gran	6 280	6 653			227	13 160
Lauv	565	6	0	135		706
Sum:	8 198	8 980	15	135	261	17 589



Gjennomsnittspris 2012 (kr/kbm)

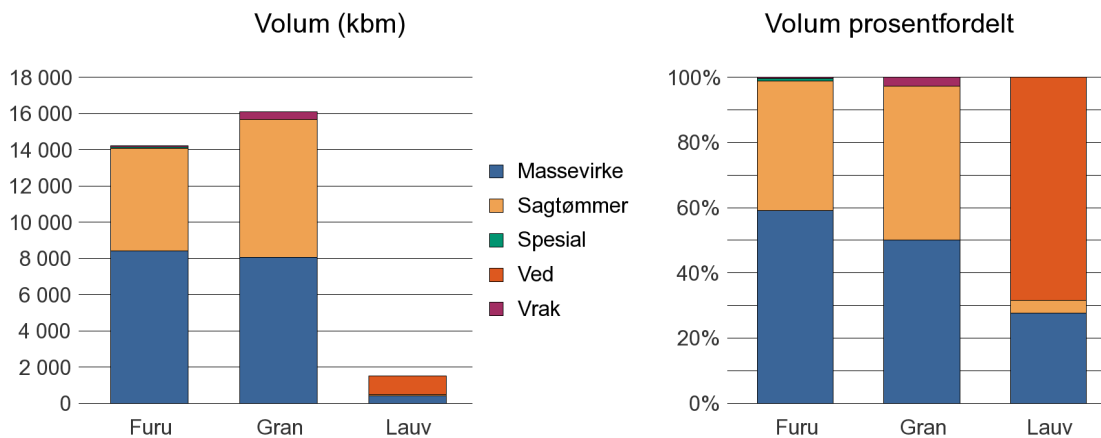
	Gj.snitt	Massevirke	Sagtømmer	Spesial	Ved
Furu	323	227	377	589	
Gran	306	241	367		
Lauv	212	193	503	#DIV/0	276
Snitt	280	220	416	#DIV/0	276



0919 FROLAND

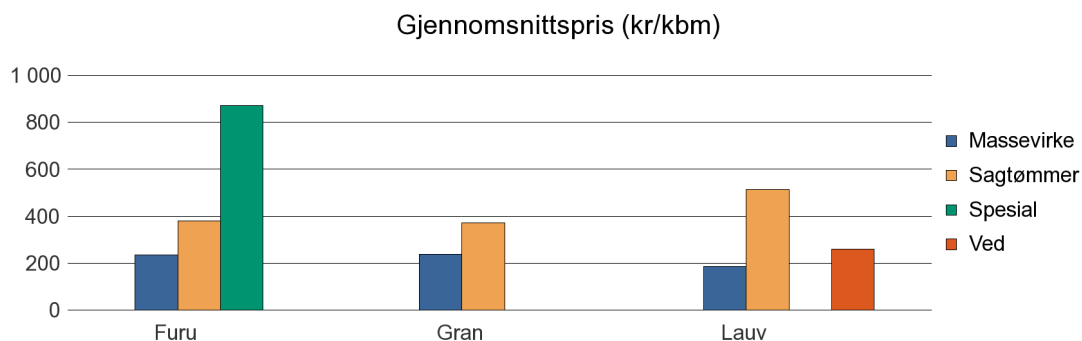
Volum 2012 (kbm)

	Massevirke	Sagtømmer	Spesial	Ved	Vrak	Sum:
Annet				360		360
Furu	8 405	5 660	86		60	14 211
Gran	8 073	7 597			433	16 103
Lauv	416	59		1 024		1 499
Sum:	16 894	13 316	86	1 384	493	32 173



Gjennomsnittspris 2012 (kr/kbm)

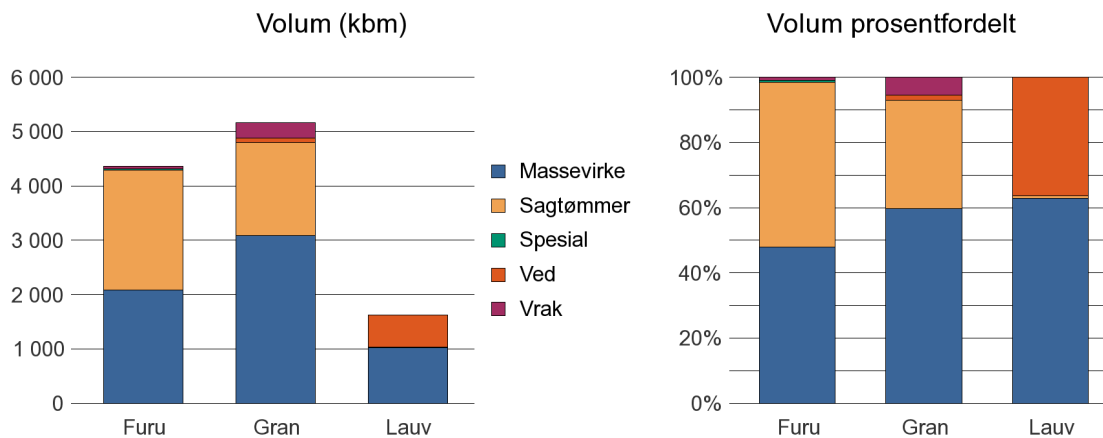
	Gj.snitt	Massevirke	Sagtømmer	Spesial	Ved
Annet	400				400
Furu	296	235	378	873	
Gran	303	237	372		
Lauv	249	186	515		260
Snitt	312	219	422	873	330



0926 LILLESAND

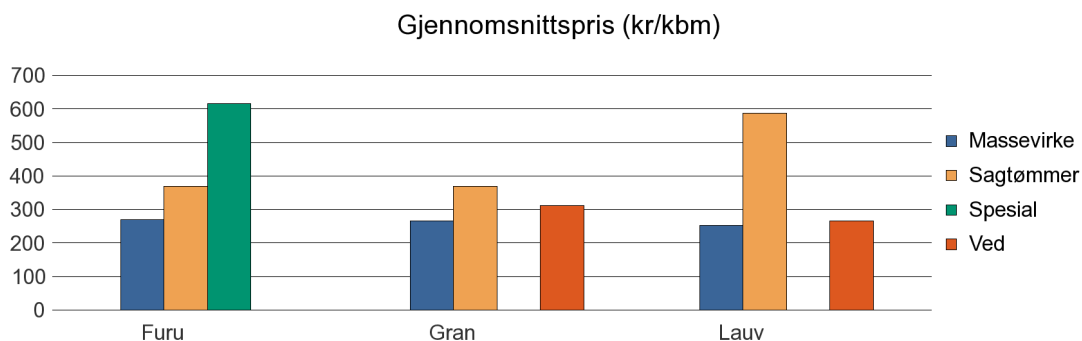
Volum 2012 (kbm)

	Massevirke	Sagtømmer	Spesial	Ved	Vrak	Sum:
Annet				132		132
Furu	2 088	2 210	22		44	4 364
Gran	3 088	1 715		80	280	5 163
Lauv	1 024	12		590		1 626
Sum:	6 200	3 937	22	802	324	11 285



Gjennomsnittspris 2012 (kr/kbm)

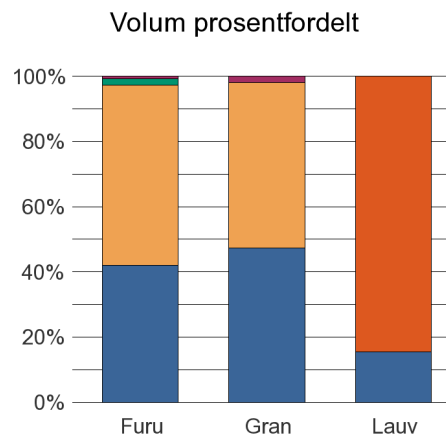
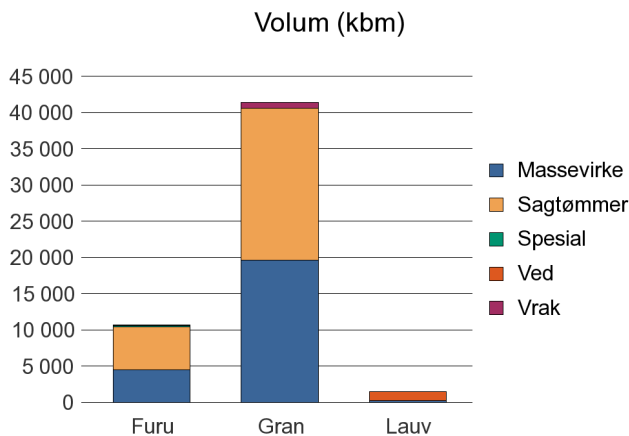
	Gj.snitt	Massevirke	Sagtømmer	Spesial	Ved
Annet	310				310
Furu	322	269	370	616	
Gran	304	267	370		311
Lauv	260	252	588		265
Snitt	299	263	443	616	296



0928 BIRKENES

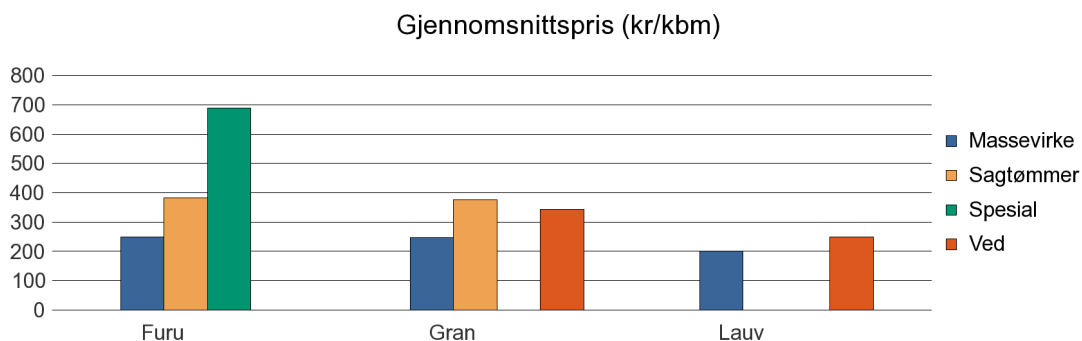
Volum 2012 (kbm)

	Massevirke	Sagtømmer	Spesial	Ved	Vrak	Sum:
Furu	4 494	5 913	206		76	10 689
Gran	19 579	20 983		36	788	41 386
Lauv	225			1 221		1 446
Sum:	24 298	26 896	206	1 257	864	53 521



Gjennomsnittspris 2012 (kr/kbm)

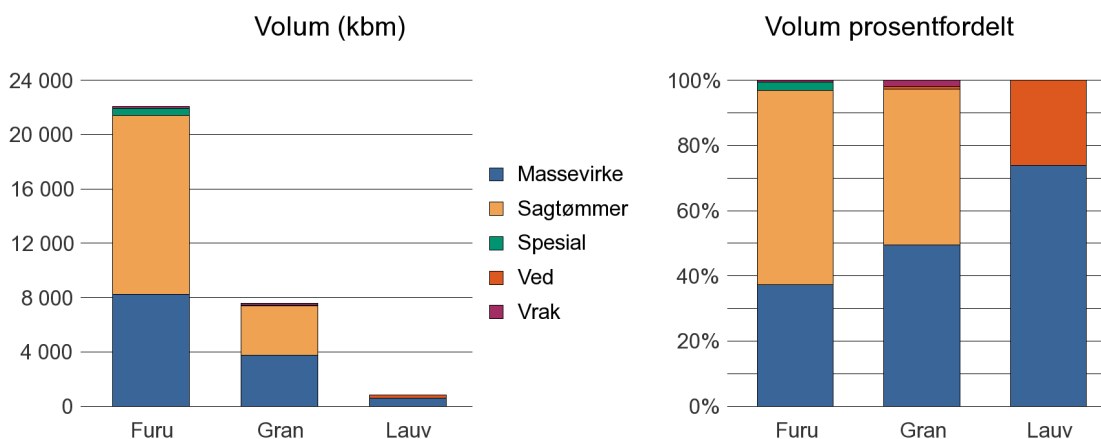
	Gj.snitt	Massevirke	Sagtømmer	Spesial	Ved
Furu	332	249	383	688	
Gran	313	247	376		343
Lauv	242	200			250
Snitt	296	232	379	688	296



0929 ÅMLI

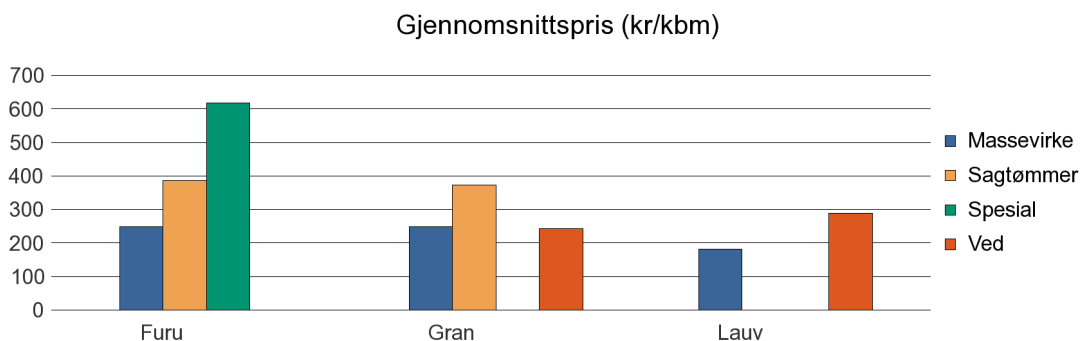
Volum 2012 (kbm)

	Massevirke	Sagtømmer	Spesial	Ved	Vrak	Sum:
Annet				100		100
Furu	8 228	13 168	565		98	22 059
Gran	3 765	3 624		55	150	7 594
Lauv	604			214		818
Sum:	12 597	16 792	565	369	248	30 571



Gjennomsnittspris 2012 (kr/kbm)

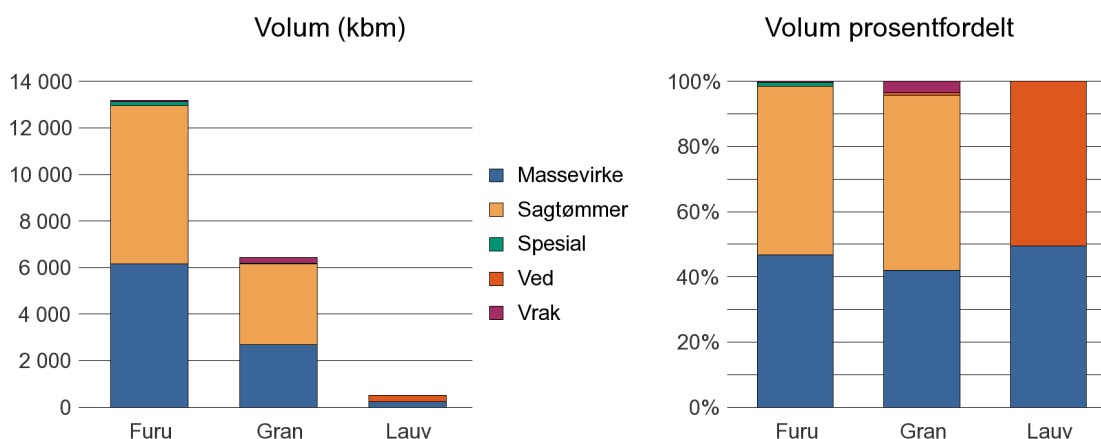
	Gj.snitt	Massevirke	Sagtømmer	Spesial	Ved
Annet	390				390
Furu	341	249	386	617	
Gran	309	249	372		243
Lauv	210	182			289
Snitt	313	227	379	617	307



0935 IVELAND

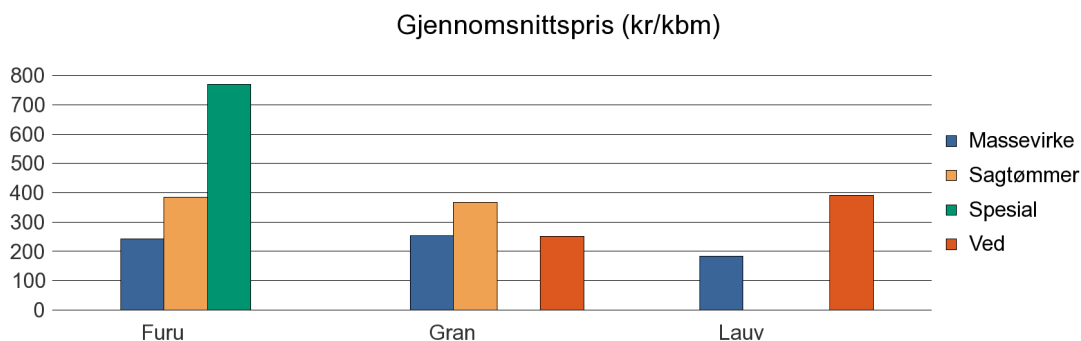
Volum 2012 (kbm)

	Massevirke	Sagtømmer	Spesial	Ved	Vrak	Sum:
Furu	6 162	6 805	152		54	13 173
Gran	2 700	3 454		40	228	6 422
Lauv	250			256		506
Sum:	9 112	10 259	152	296	282	20 101



Gjennomsnittspris 2012 (kr/kbm)

	Gj.snitt	Massevirke	Sagtømmer	Spesial	Ved
Furu	323	242	386	769	
Gran	317	254	368		252
Lauv	289	184			391
Snitt	310	227	377	769	322

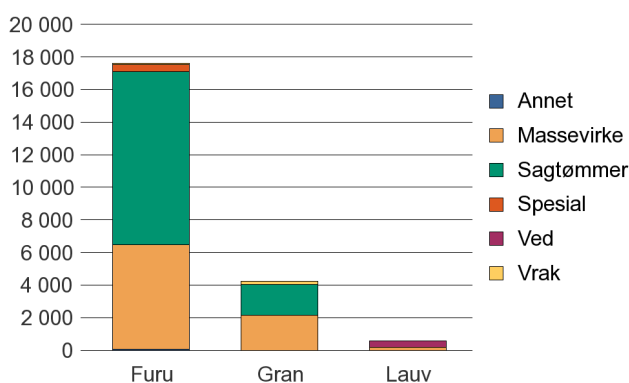


0937 EVJE OG HORNNES

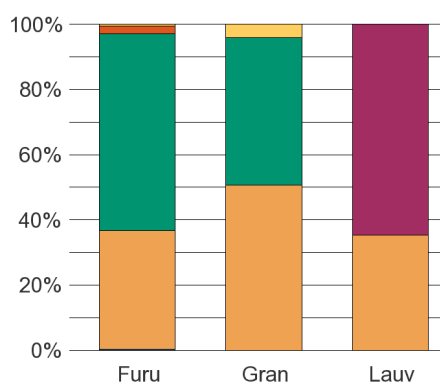
Volum 2012 (kbm)

	Massevirke	Sagtømmer	Spesial	Ved	Vrak	Sum:
Annet				150		150
Furu	6 410	10 655	415		76	17 609
Gran	2 145	1 910		0	170	4 225
Lauv	199			363		562
Sum:	8 754	12 565	415	513	246	22 546

Volum (kbm)



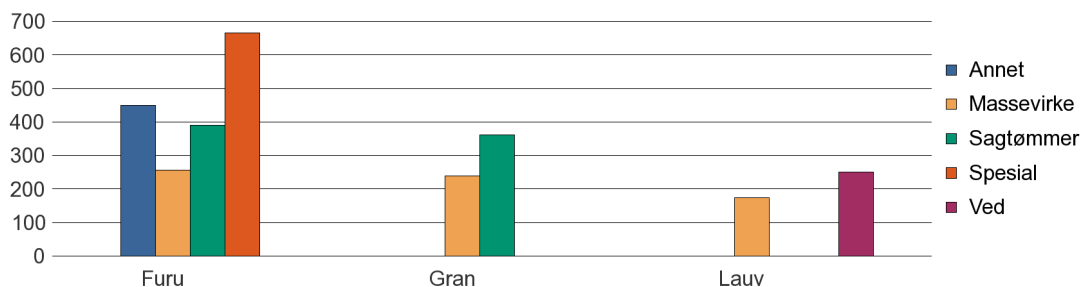
Volum prosentfordelt



Gjennomsnittspris 2012 (kr/kbm)

	Gj.snitt	Massevirke	Sagtømmer	Spesial	Ved
Annet	400				400
Furu	348	257	389	666	
Gran	297	239	362		#DIV/0
Lauv	223	174			250
Snitt	317	223	376	666	#DIV/0

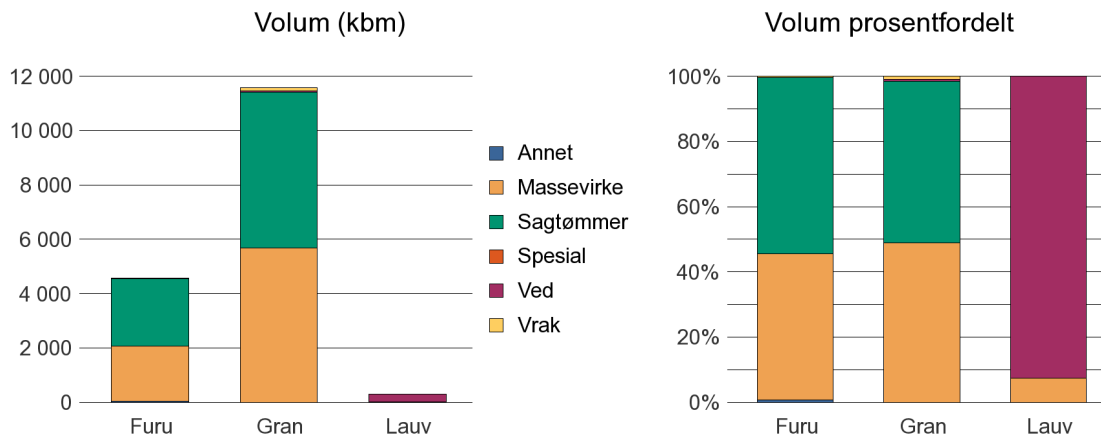
Gjennomsnittspris (kr/kbm)



0938 BYGLAND

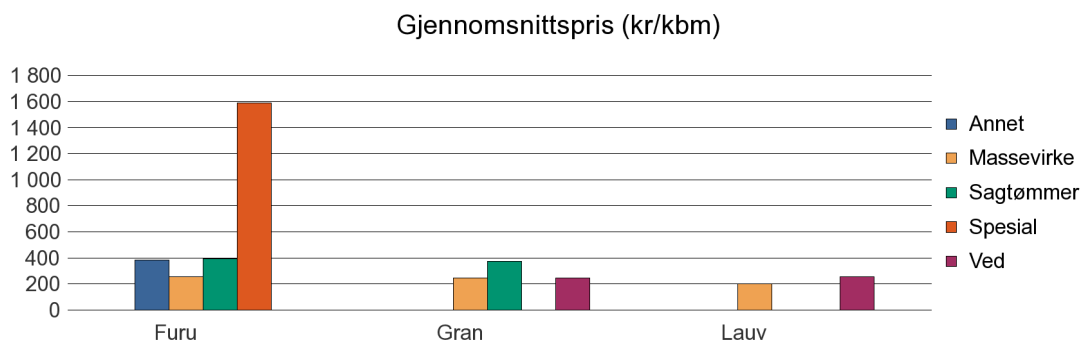
Volum 2012 (kbm)

	Massevirke	Sagtømmer	Spesial	Ved	Vrak	Sum:
Furu	2 047	2 471	1		11	4 561
Gran	5 679	5 746		50	114	11 589
Lauv	22			278		300
Sum:	7 748	8 217	1	328	125	16 450



Gjennomsnittspris 2012 (kr/kbm)

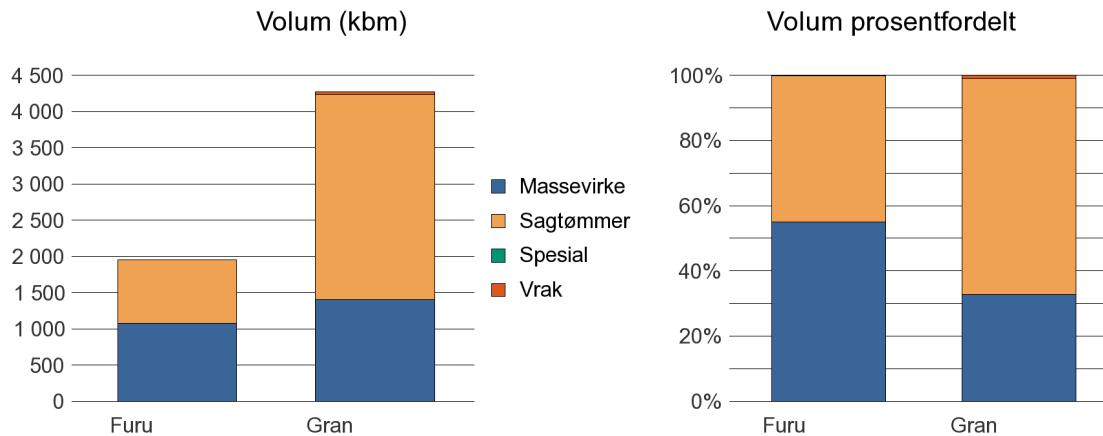
	Gj.snitt	Massevirke	Sagtømmer	Spesial	Ved
Furu	331	255	394	1 590	
Gran	308	244	372		243
Lauv	253	201			257
Snitt	297	233	383	1 590	250



0940 VALLE

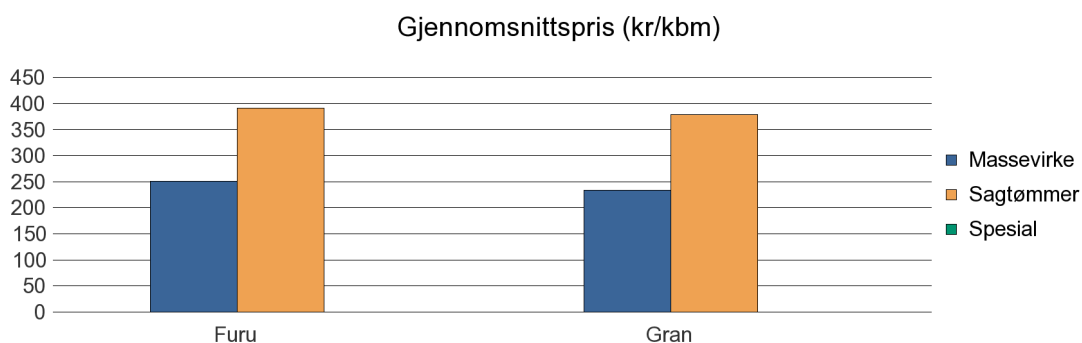
Volum 2012 (kbm)

	Massevirke	Sagtømmer	Spesial	Ved	Vrak	Sum:
Furu	1 075	878	0		2	1 955
Gran	1 403	2 833			35	4 271
Sum:	2 478	3 711	0		37	6 226



Gjennomsnittspris 2012 (kr/kbm)

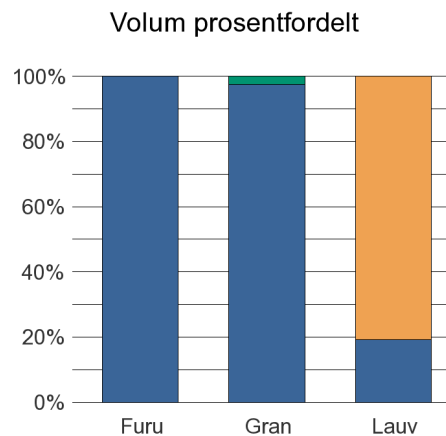
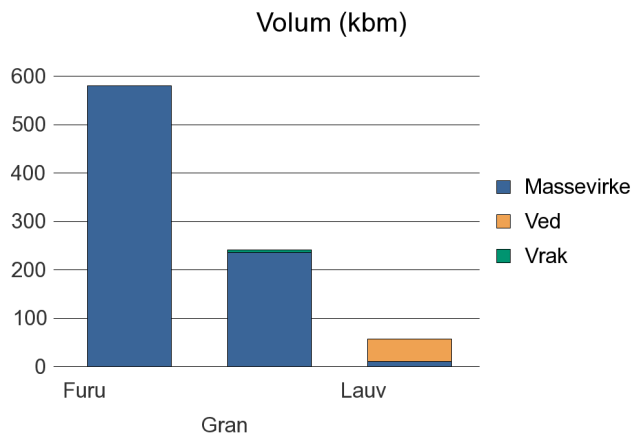
	Gj.snitt	Massevirke	Sagtømmer	Spesial	Ved
Furu	314	251	391	#DIV/0	
Gran	331	234	379		
Snitt	322	243	385	#DIV/0	



0941 BYKLE

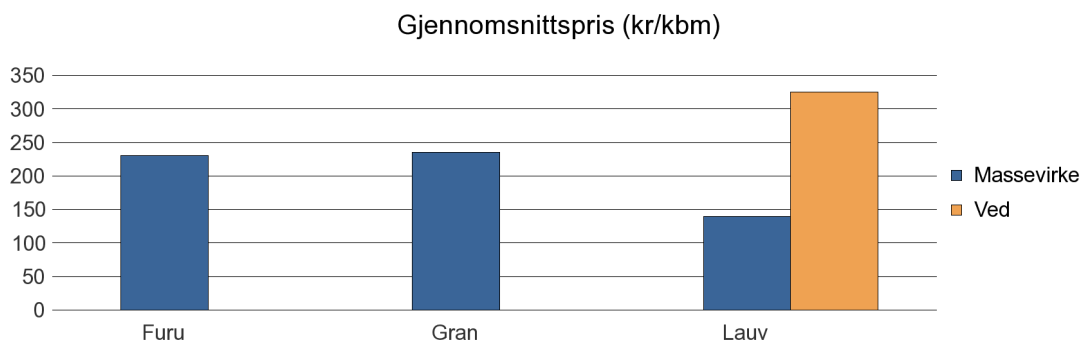
Volum 2012 (kbm)

	Massevirke	Sagtømmer	Spesial	Ved	Vrak	Sum:
Furu	580					580
Gran	236				6	242
Lauv	11			46		57
Sum:	827			46	6	879



Gjennomsnittspris 2012 (kr/kbm)

	Gj.snitt	Massevirke	Sagtømmer	Spesial	Ved
Furu	231	231			
Gran	236	236			
Lauv	289	140			325
Snitt	252	202			325



Aust-Agder

Bioenergi (fkbm og gjennomsnittspris) 2012

	Virkeskategori	Kommune/ Fylke	fkbm	kr/ fkbm
Heltre flis lauv/bar	6840	ÅMLI	822	103
		Sum virkeskategori:	822	
		Sum bioenergi:	822	

Juletrær (antall og gjennomsnittspris) 2012

	Virkeskategori	Kommune/ Fylke	antall	kr/antall
Juletrær	6191	FROLAND	500	110
		RISØR	75	383
		TVEDESTRAND	120	88
		Sum juletrær:	695	