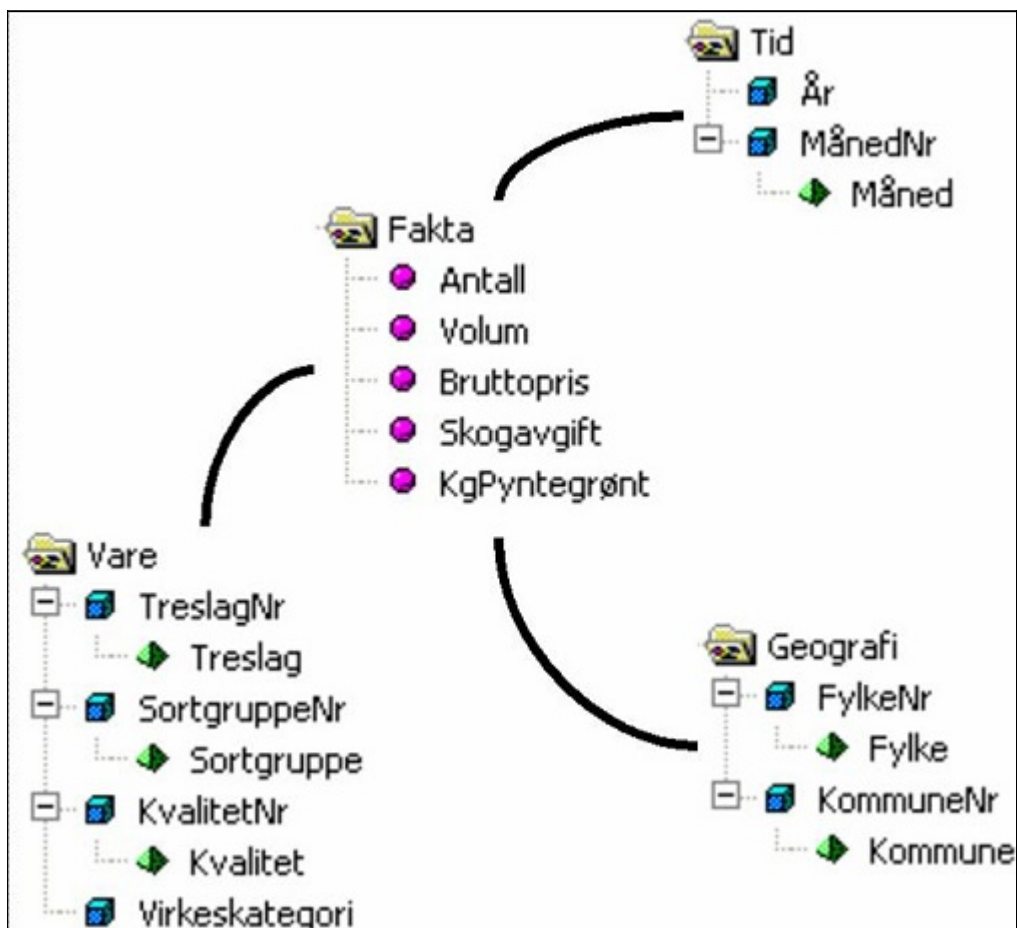


Virkestatistikk fra
SKOG-DATA AS

Vestfold m/kommuner



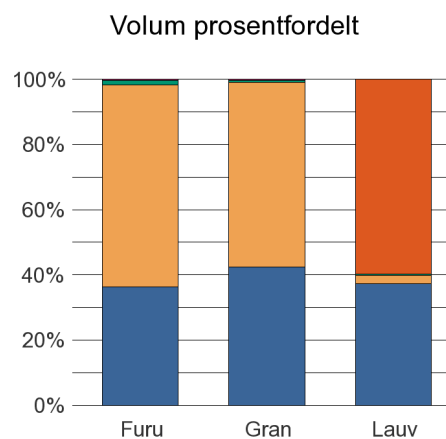
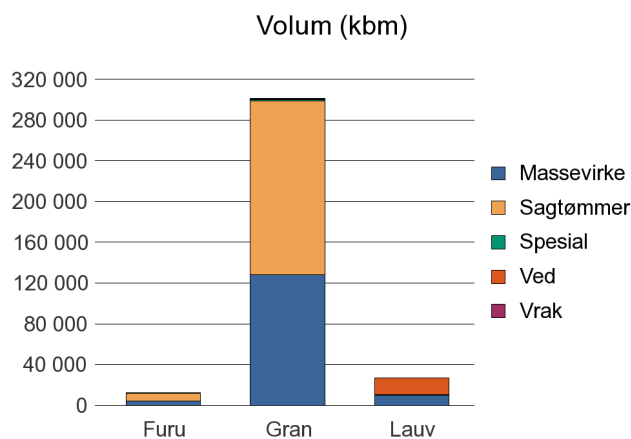
Dataene i rapporten er hentet fra databasen som inneholder virkesdata med tilhørende innbetalinger av skogavgift. Rapporten er laget med Business Objects, som er sluttbrukerverktøyet i Skog-Data sine datavarehus-løsninger. Business Objects er et meget sterkt rapportverktøy som effektivt kan presentere store mengder data.

Rapportene kan lastes ned fra www.skogdata.no/statistikk
For mer informasjon, kontakt: igb@skogdata.no

Vestfold

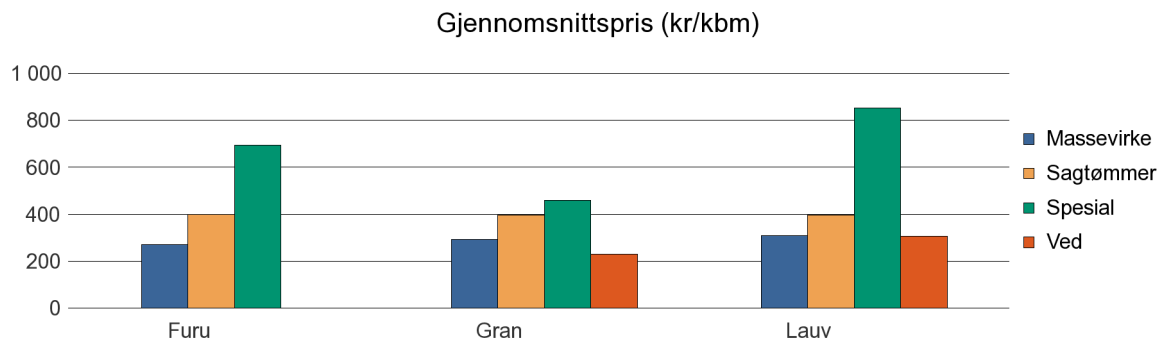
Volum 2011 (kbm)

	Massevirke	Sagtømmer	Spesial	Ved	Vrak	Sum:
Annet				28 938		28 938
Furu	4 387	7 477	164		34	12 062
Gran	127 954	170 867	1 387	427	827	301 462
Lauv	9 975	682	117	15 970		26 744
Sum:	142 316	179 026	1 668	45 335	861	369 206



Gjennomsnittspris 2011 (kr/kbm)

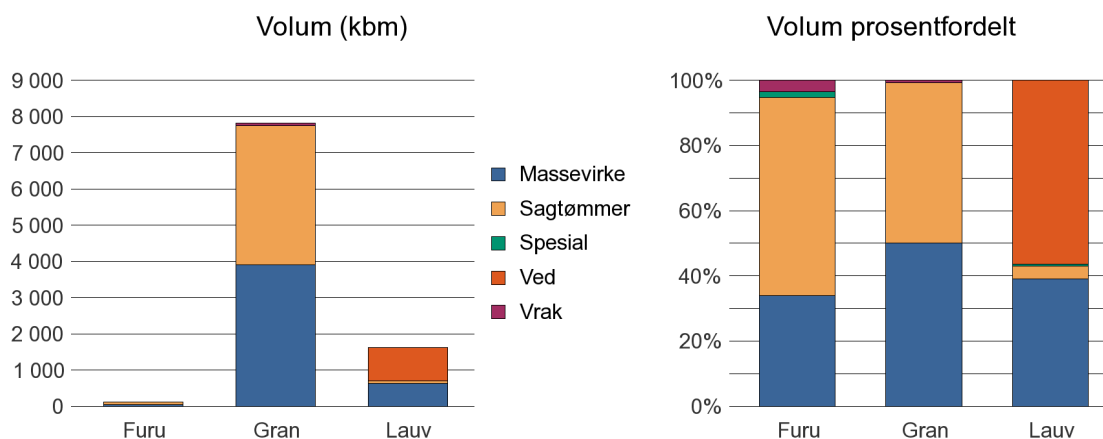
	Massevirke	Sagtømmer	Spesial	Ved
Annet				95
Furu	270	398	693	
Gran	292	395	458	230
Lauv	309	396	851	306
Average:	290	396	668	210



0701 BORRE

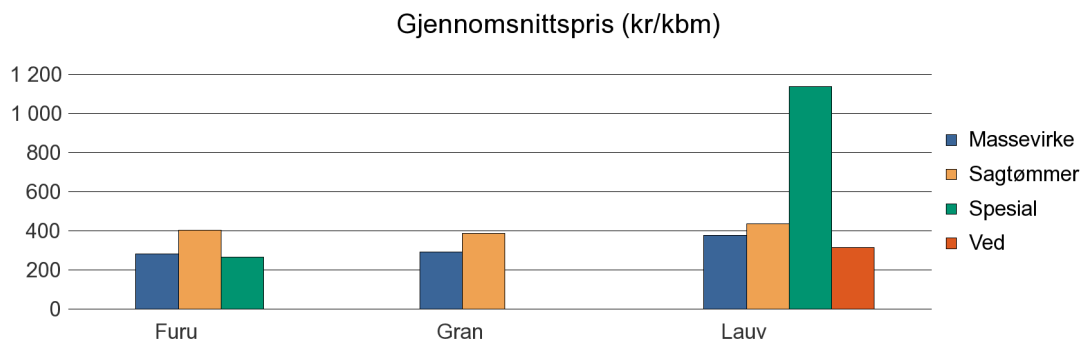
Volum 2011 (kbm)

	Massevirke	Sagtømmer	Spesial	Ved	Vrak	Sum:
Annet				247		247
Furu	39	70	2		4	115
Gran	3 915	3 843			55	7 813
Lauv	635	66	8	920		1 629
Sum:	4 589	3 979	10	1 167	59	9 804



Gjennomsnittspris 2011 (kr/kbm)

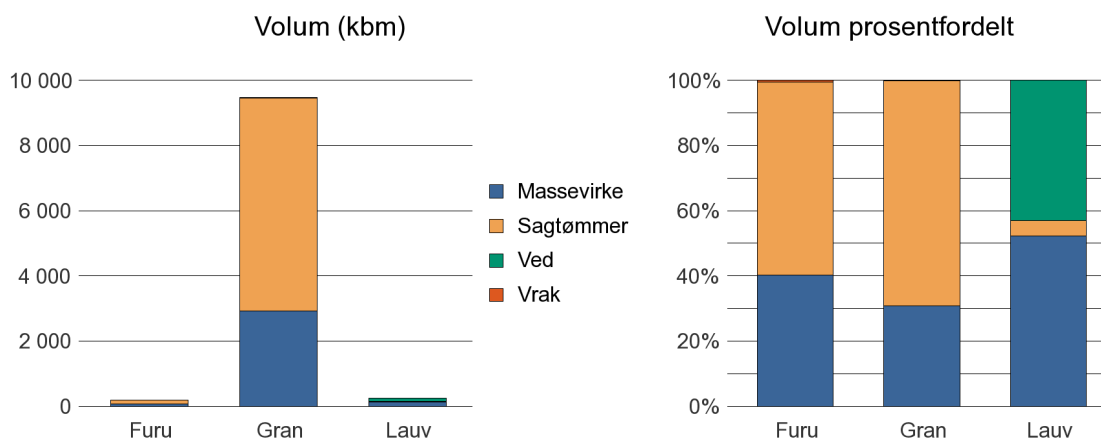
	Massevirke	Sagtømmer	Spesial	Ved
Annet				542
Furu	280	403	264	
Gran	291	387		
Lauv	378	436	1 139	315
Snitt	316	409	702	428



0702 HOLMESTRAND

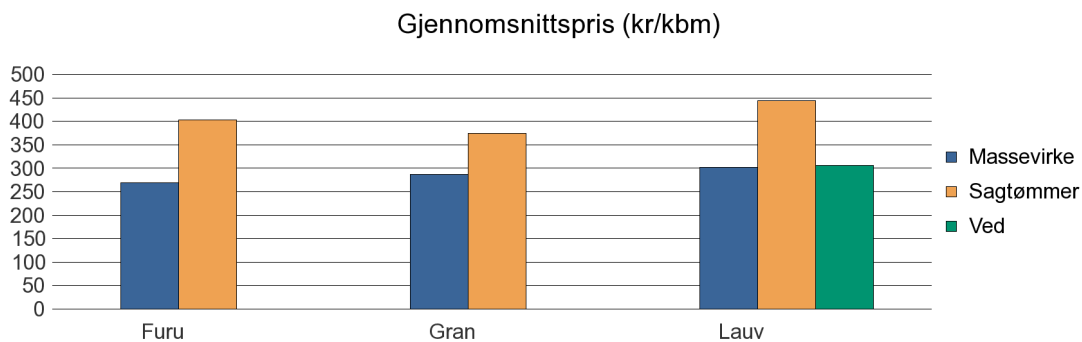
Volum 2011 (kbm)

	Massevirke	Sagtømmer	Spesial	Ved	Vrak	Sum:
Annet				1 494		1 494
Furu	74	109			1	184
Gran	2 920	6 541			10	9 471
Lauv	135	12		111		258
Sum:	3 129	6 662		1 605	11	11 407



Gjennomsnittspris 2011 (kr/kbm)

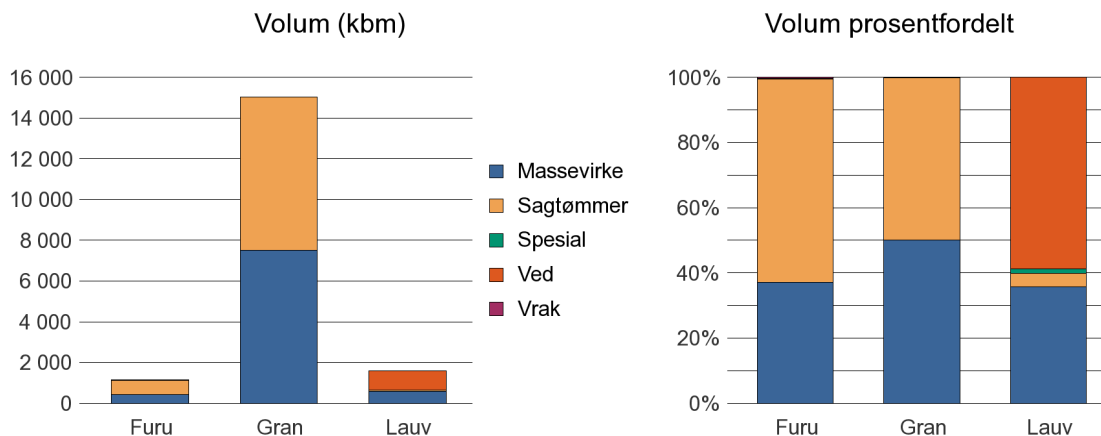
	Massevirke	Sagtømmer	Spesial	Ved
Annet				43
Furu	269	403		
Gran	287	374		
Lauv	302	445		306
Snitt	286	407		174



0704 TØNSBERG

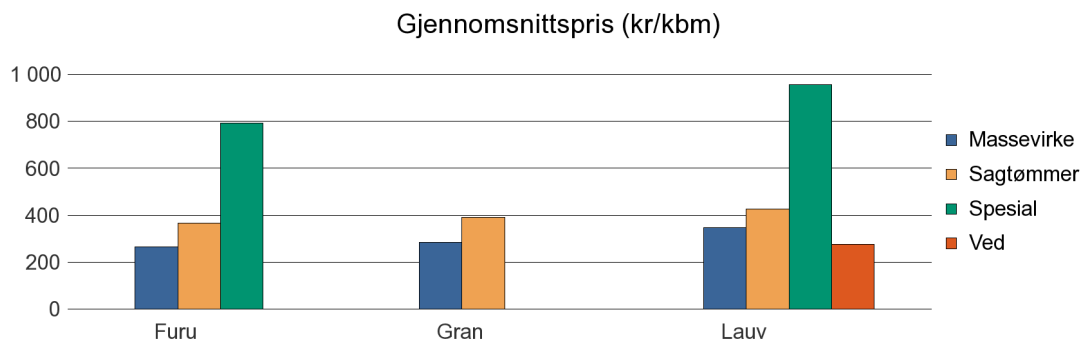
Volum 2011 (kbm)

	Massevirke	Sagtømmer	Spesial	Ved	Vrak	Sum:
Annet				875		875
Furu	424	712	2		3	1 141
Gran	7 527	7 507			8	15 042
Lauv	572	67	20	940		1 599
Sum:	8 523	8 286	22	1 815	11	18 657



Gjennomsnittspris 2011 (kr/kbm)

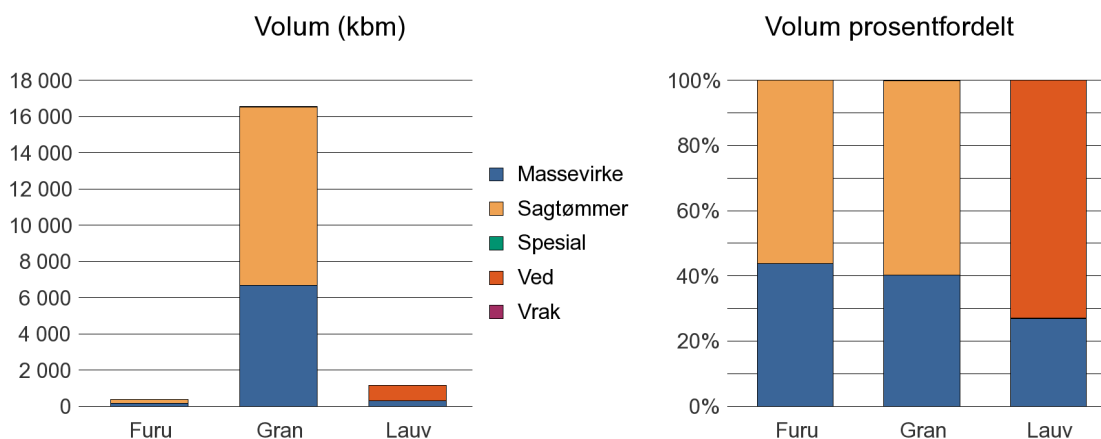
	Massevirke	Sagtømmer	Spesial	Ved
Annet				80
Furu	266	365	792	
Gran	284	391		
Lauv	348	427	957	276
Snitt	299	394	875	178



0706 SANDEFJORD

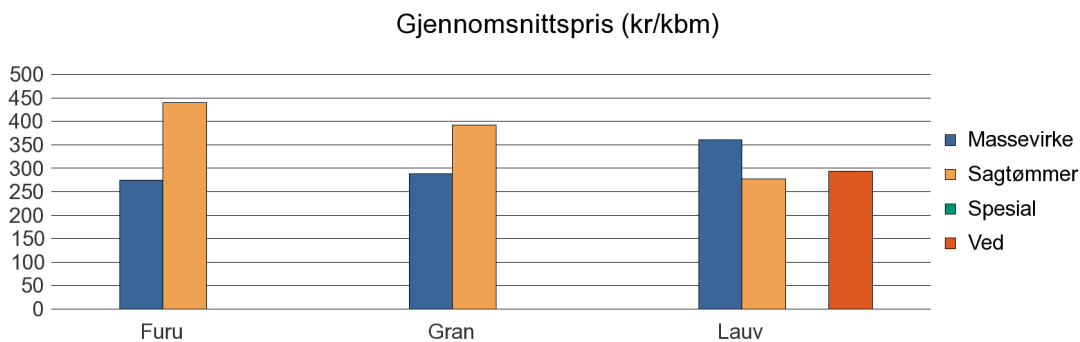
Volum 2011 (kbm)

	Massevirke	Sagtømmer	Spesial	Ved	Vrak	Sum:
Annet				84		84
Furu	164	211	0		0	375
Gran	6 671	9 871			6	16 548
Lauv	309	1	0	839		1 149
Sum:	7 144	10 083	0	923	6	18 156



Gjennomsnittspris 2011 (kr/kbm)

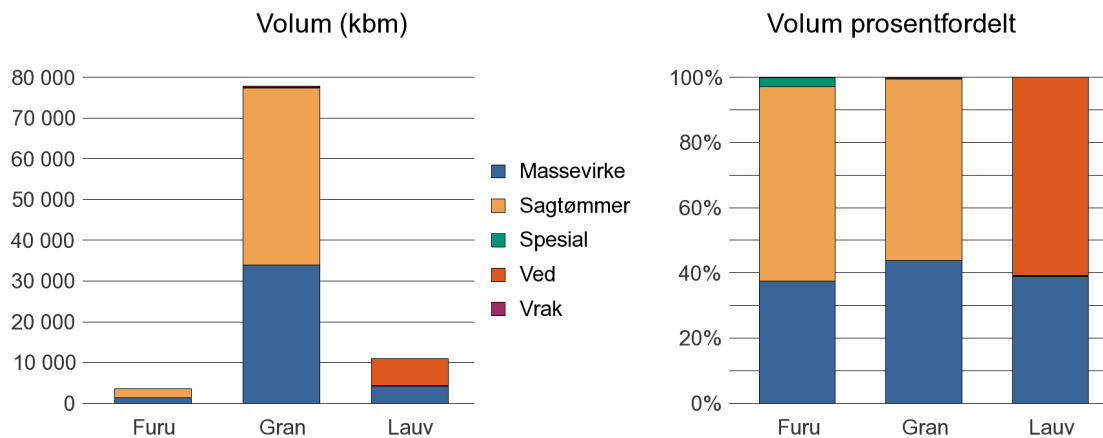
	Massevirke	Sagtømmer	Spesial	Ved
Annet				147
Furu	274	440	#DIV/0	
Gran	288	393		
Lauv	360	277	#DIV/0	293
Snitt	307	370	#DIV/0	220



0709 LARVIK

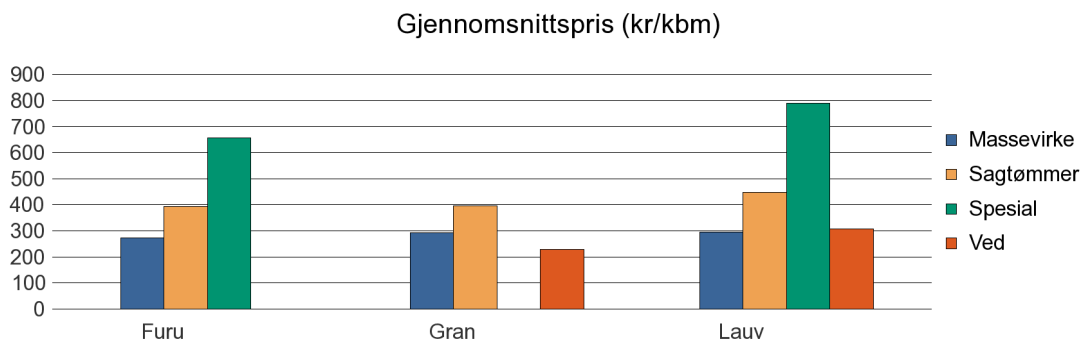
Volum 2011 (kbm)

	Massevirke	Sagtømmer	Spesial	Ved	Vrak	Sum:
Annet				3 946		3 946
Furu	1 353	2 151	94		7	3 605
Gran	34 006	43 430		63	306	77 805
Lauv	4 251	22	18	6 629		10 920
Sum:	39 610	45 603	112	10 638	313	96 276



Gjennomsnittspris 2011 (kr/kbm)

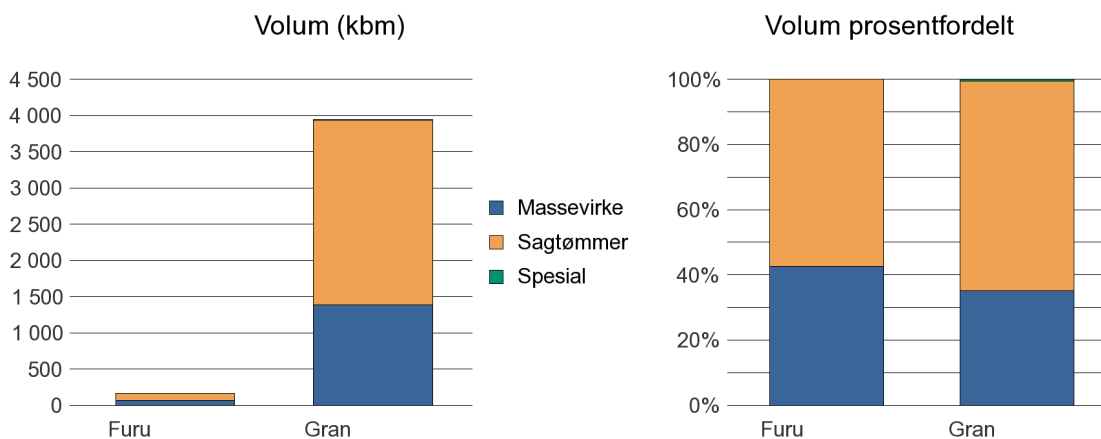
	Massevirke	Sagtømmer	Spesial	Ved
Annet				255
Furu	272	394	656	
Gran	292	397		228
Lauv	296	448	791	308
Snitt	287	413	723	263



0711 SVELVIK

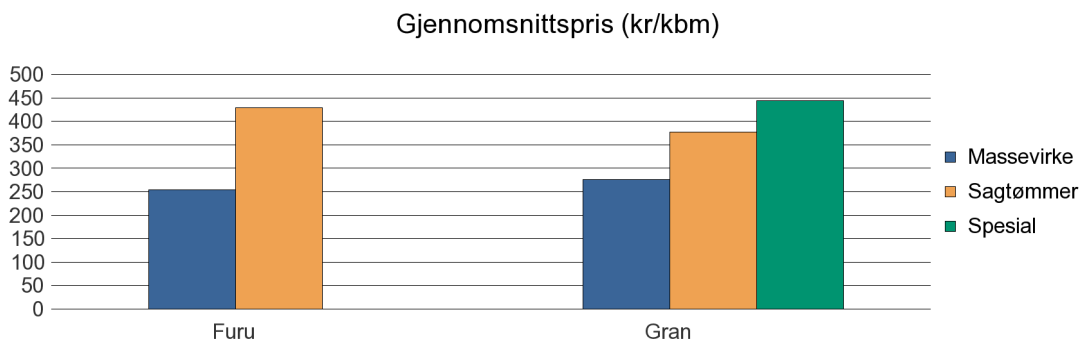
Volum 2011 (kbm)

	Massevirke	Sagtømmer	Spesial	Ved	Vrak	Sum:
Annet				3 876		3 876
Furu	70	94				164
Gran	1 386	2 546	17			3 949
Sum:	1 456	2 640	17	3 876		7 989



Gjennomsnittspris 2011 (kr/kbm)

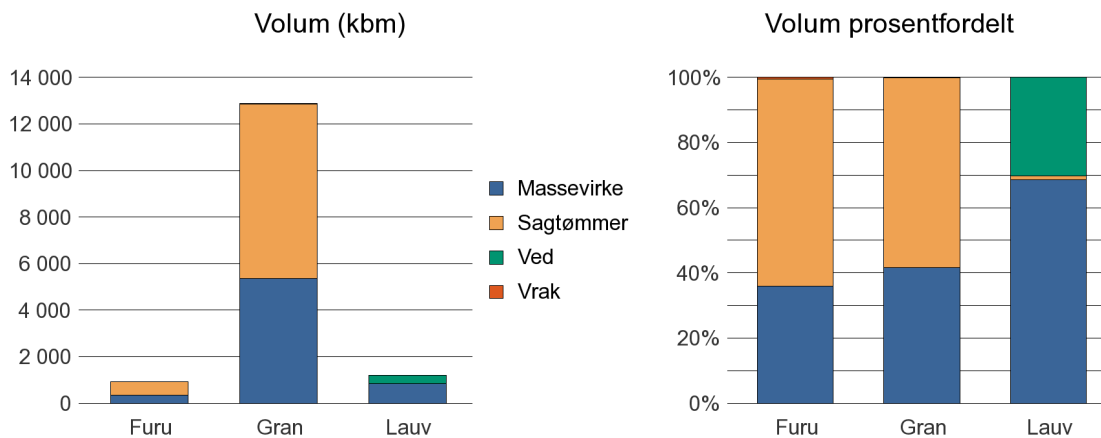
	Massevirke	Sagtømmer	Spesial	Ved
Annet				18
Furu	254	429		
Gran	276	377	445	
Snitt	265	403	445	18



0713 SANDE

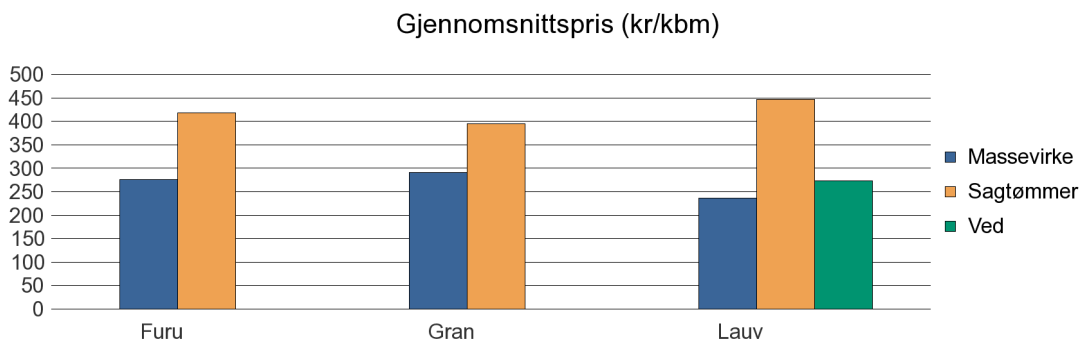
Volum 2011 (kbm)

	Massevirke	Sagtømmer	Spesial	Ved	Vrak	Sum:
Annet				755		755
Furu	335	594			4	933
Gran	5 358	7 498			22	12 878
Lauv	833	15		366		1 214
Sum:	6 526	8 107		1 121	26	15 780



Gjennomsnittspris 2011 (kr/kbm)

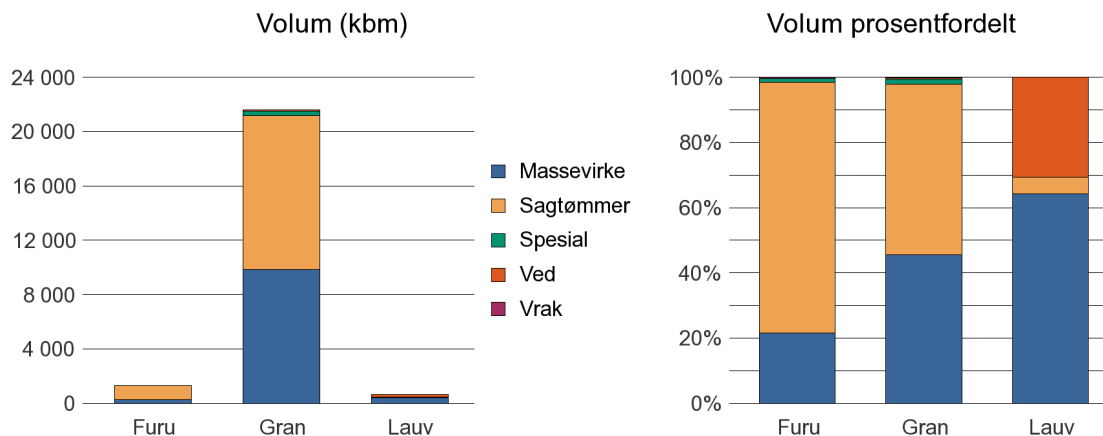
	Massevirke	Sagtømmer	Spesial	Ved
Annet				86
Furu	275	419		
Gran	291	395		
Lauv	237	447		273
Snitt	268	420		180



0714 HOF

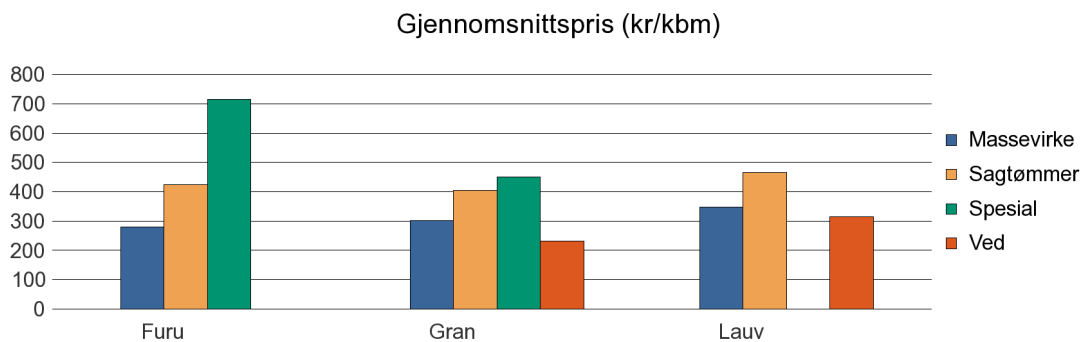
Volum 2011 (kbm)

	Massevirke	Sagtømmer	Spesial	Ved	Vrak	Sum:
Annet				3 362		3 362
Furu	285	1 021	16		3	1 325
Gran	9 859	11 308	337	90	29	21 623
Lauv	406	33		193		632
Sum:	10 550	12 362	353	3 645	32	26 942



Gjennomsnittspris 2011 (kr/kbm)

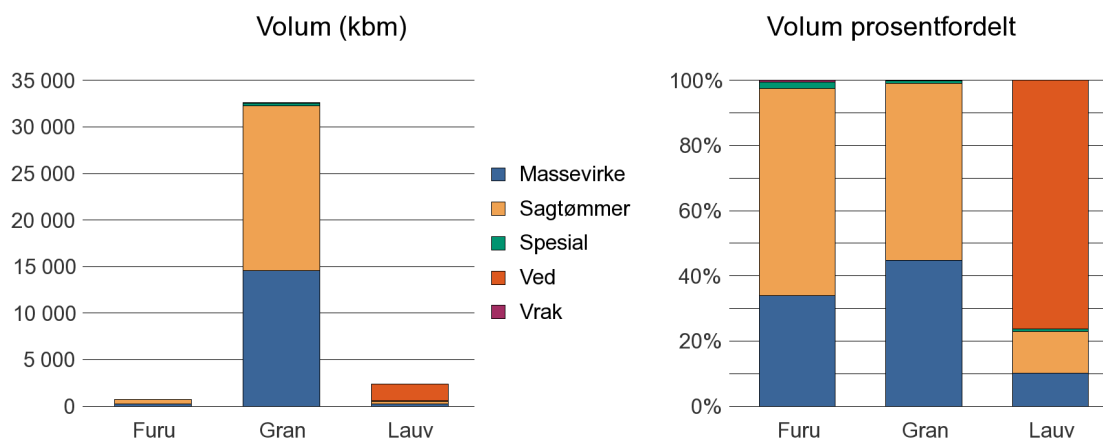
	Massevirke	Sagtømmer	Spesial	Ved
Annet				36
Furu	279	425	714	
Gran	302	403	451	232
Lauv	347	466		316
Snitt	309	431	582	194



0716 RE

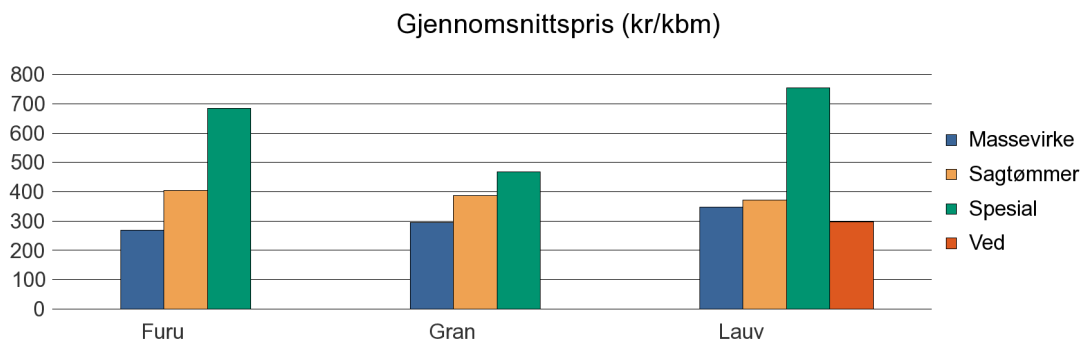
Volum 2011 (kbm)

	Massevirke	Sagtømmer	Spesial	Ved	Vrak	Sum:
Annet				6 440		6 440
Furu	252	473	15		4	744
Gran	14 583	17 701	293		31	32 608
Lauv	247	306	18	1 840		2 411
Sum:	15 082	18 480	326	8 280	35	42 203



Gjennomsnittspris 2011 (kr/kbm)

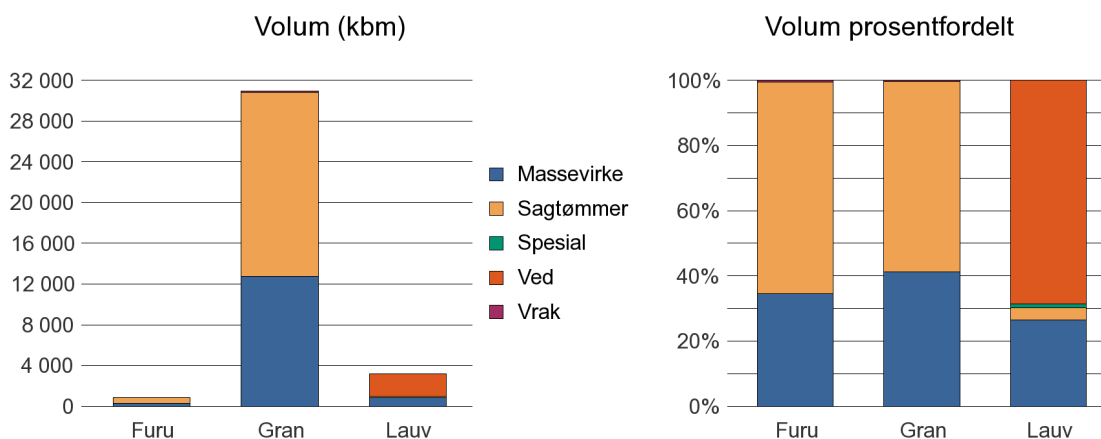
	Massevirke	Sagtømmer	Spesial	Ved
Annet				30
Furu	268	405	684	
Gran	295	387	469	
Lauv	348	372	755	298
Snitt	304	388	636	164



0719 ANDEBU

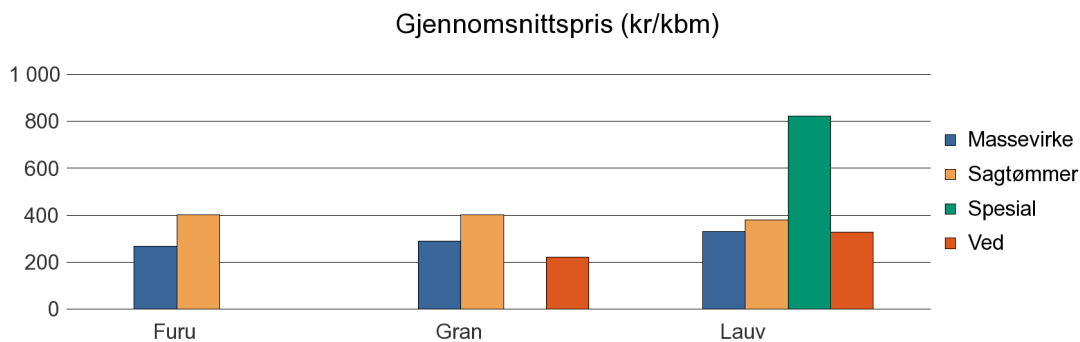
Volum 2011 (kbm)

	Massevirke	Sagtømmer	Spesial	Ved	Vrak	Sum:
Annet				6 611		6 611
Furu	295	555			4	854
Gran	12 735	18 082		11	93	30 921
Lauv	852	119	40	2 202		3 213
Sum:	13 882	18 756	40	8 824	97	41 599



Gjennomsnittspris 2011 (kr/kbm)

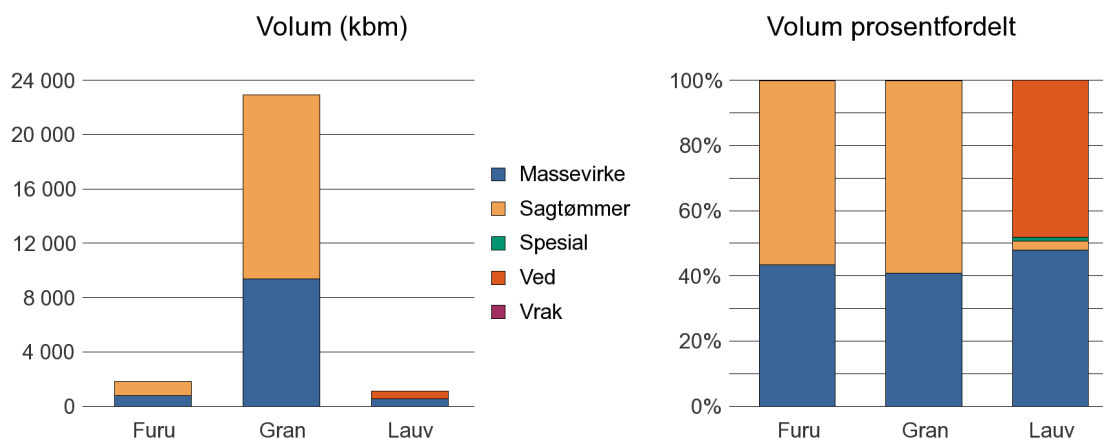
	Massevirke	Sagtømmer	Spesial	Ved
Annet				122
Furu	268	400		
Gran	289	402		221
Lauv	331	380	822	327
Snitt	296	394	822	223



0720 STOKKE

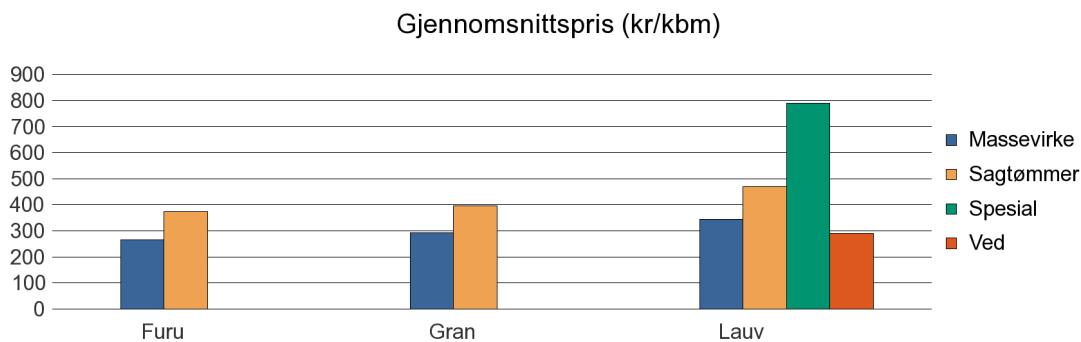
Volum 2011 (kbm)

	Massevirke	Sagtømmer	Spesial	Ved	Vrak	Sum:
Annet				878		878
Furu	789	1 028	0		4	1 821
Gran	9 374	13 534			12	22 920
Lauv	526	29	13	529		1 097
Sum:	10 689	14 591	13	1 407	16	26 716



Gjennomsnittspris 2011 (kr/kbm)

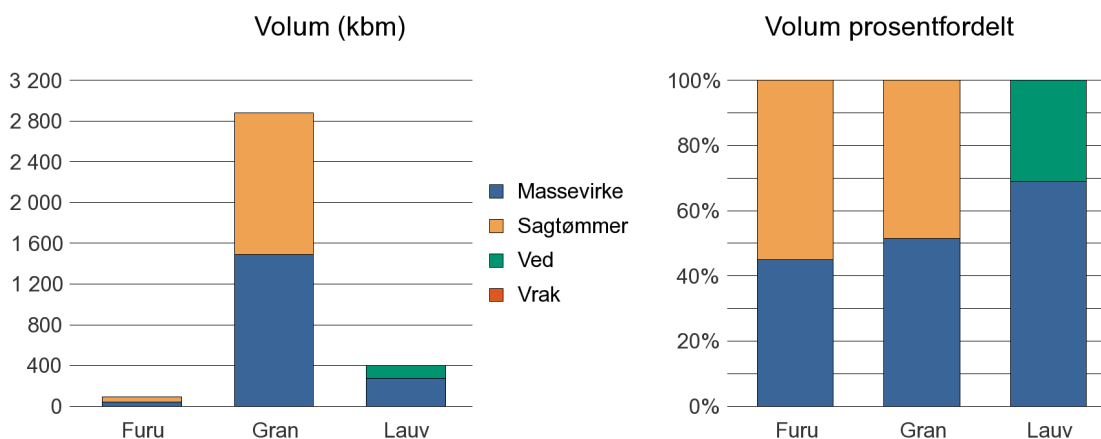
	Massevirke	Sagtømmer	Spesial	Ved
Annet				155
Furu	266	373	#DIV/0	
Gran	292	396		
Lauv	344	469	790	290
Snitt	301	413	#DIV/0	222



0722 NØTTERØY

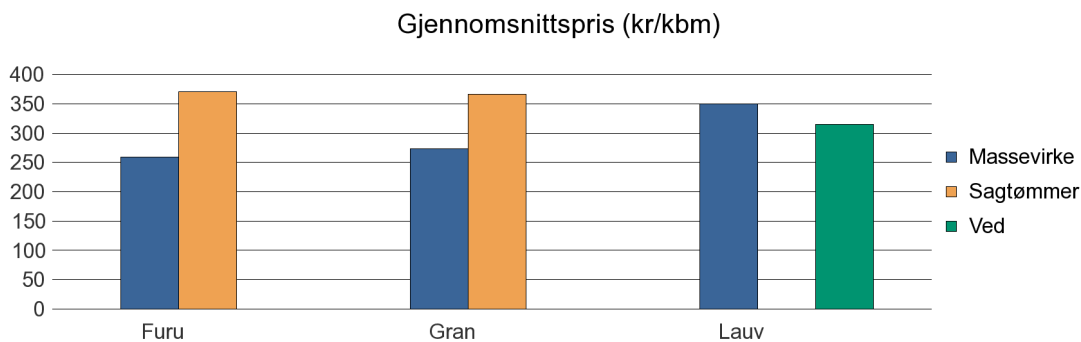
Volum 2011 (kbm)

	Massevirke	Sagtømmer	Spesial	Ved	Vrak	Sum:
Annet				71		71
Furu	40	49				89
Gran	1 487	1 397			0	2 884
Lauv	277			125		402
Sum:	1 804	1 446		196	0	3 446



Gjennomsnittspris 2011 (kr/kbm)

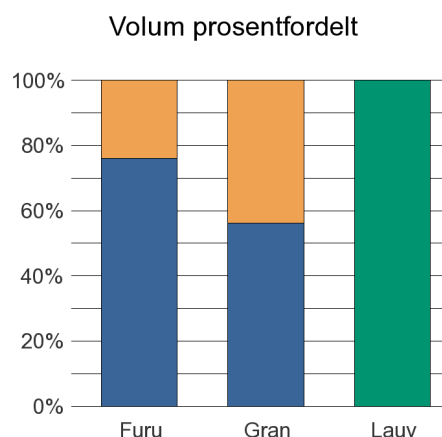
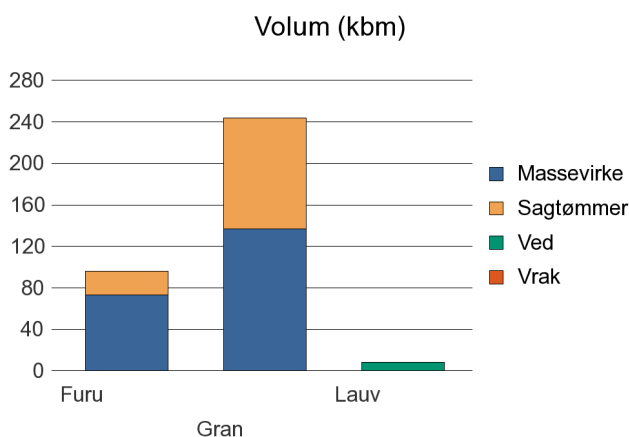
	Massevirke	Sagtømmer	Spesial	Ved
Annet				162
Furu	259	371		
Gran	273	366		
Lauv	350			315
Snitt	294	368		238



0723 TJØME

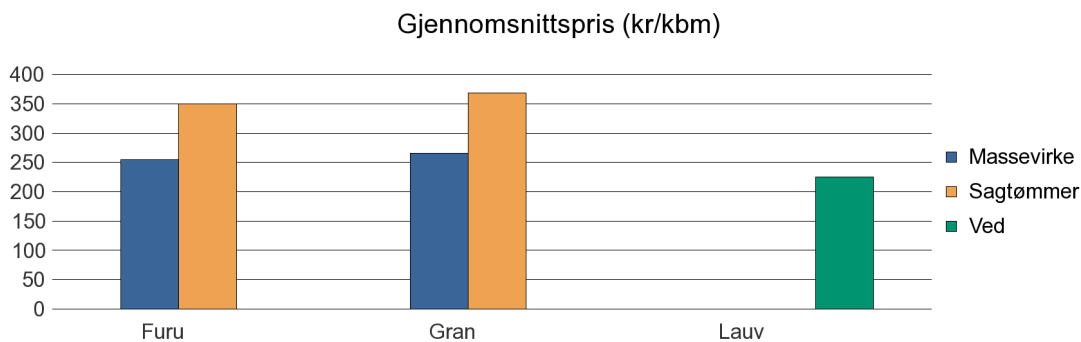
Volum 2011 (kbm)

	Massevirke	Sagtømmer	Spesial	Ved	Vrak	Sum:
Annet				80		80
Furu	73	23				96
Gran	137	107			0	244
Lauv				8		8
Sum:	210	130		88	0	428



Gjennomsnittspris 2011 (kr/kbm)

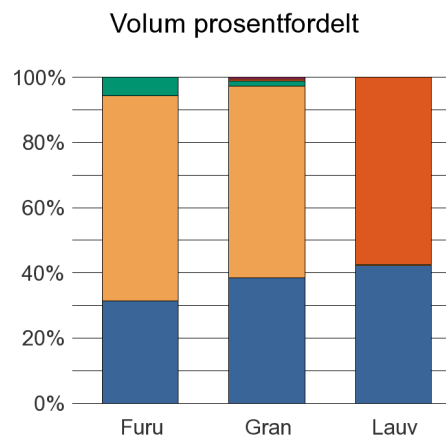
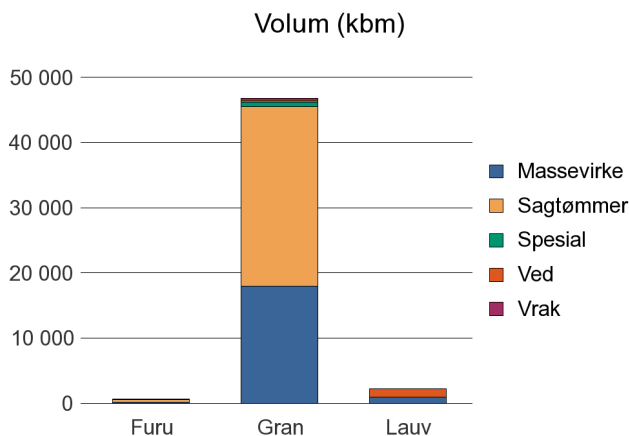
	Massevirke	Sagtømmer	Spesial	Ved
Annet				140
Furu	255	350		
Gran	266	369		
Lauv				225
Snitt	260	359		183



0728 LARDAL

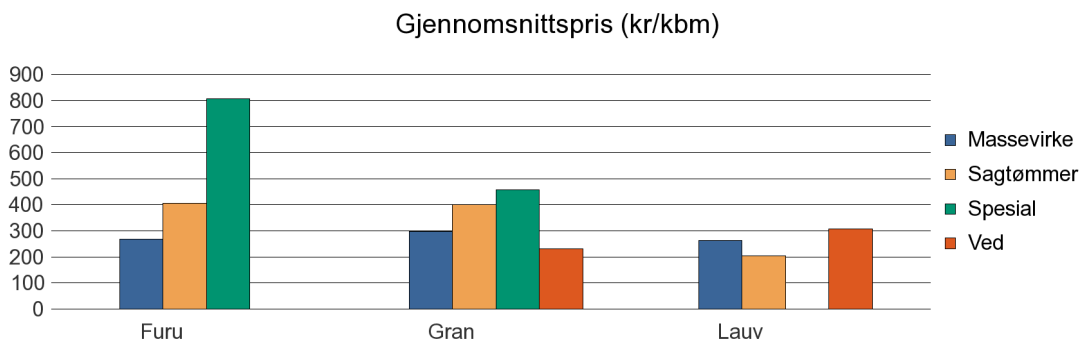
Volum 2011 (kbm)

	Massevirke	Sagtømmer	Spesial	Ved	Vrak	Sum:
Annet				219		219
Furu	194	387	35		0	616
Gran	17 996	27 502	740	263	255	46 756
Lauv	932	12		1 268		2 212
Sum:	19 122	27 901	775	1 750	255	49 803



Gjennomsnittspris 2011 (kr/kbm)

	Massevirke	Sagtømmer	Spesial	Ved
Annet				196
Furu	267	406	807	
Gran	297	401	458	230
Lauv	263	205		307
Snitt	276	338	632	244



Vestfold

Juletrær (antall og gjennomsnittspris) 2011

	Virkeskategori	Kommune/ Fylke	antall	kr/antall
Juletrær	6191	ANDEBU	550	91
		LARVIK	2 427	79
		NØTTERØY	220	360
		RE	15	200
		SANDEFJORD	2 950	182
		TØNSBERG	250	176
		Sum juletrær:	6 412	