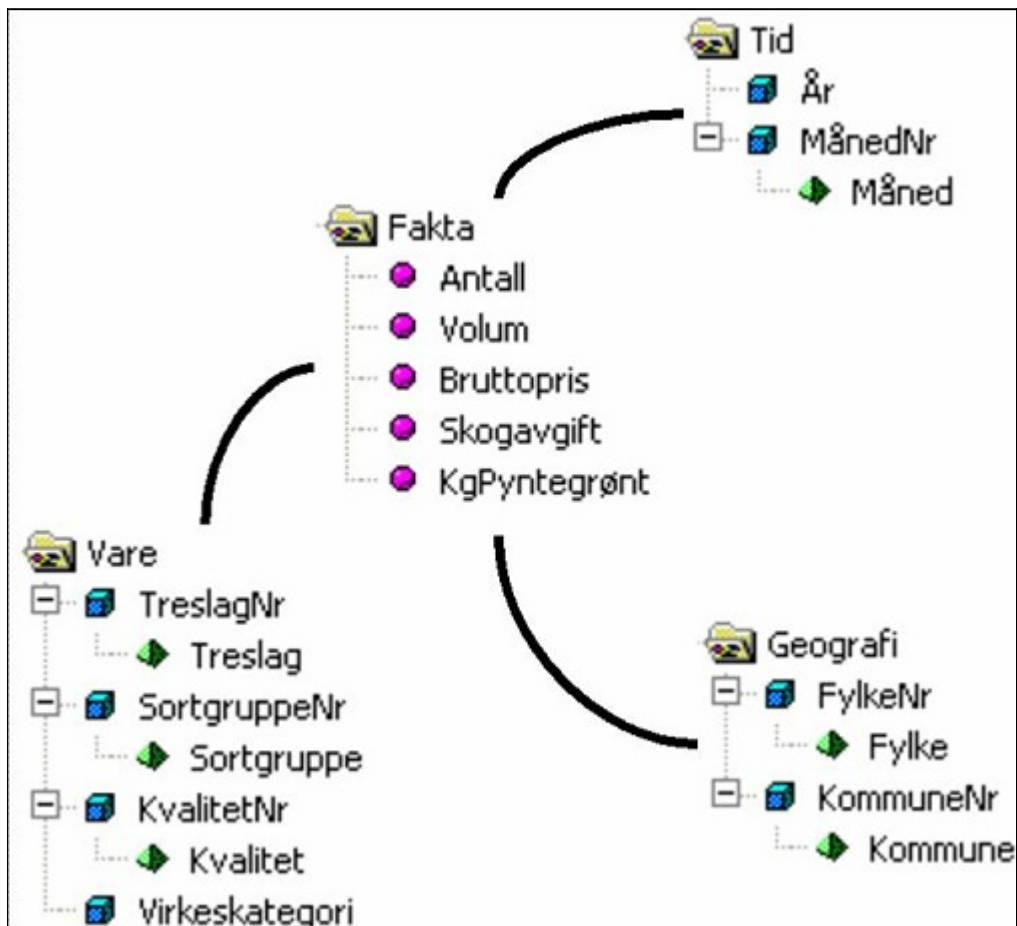


Virkestatistikk fra
SKOG-DATA AS

Vest-Agder m/kommuner



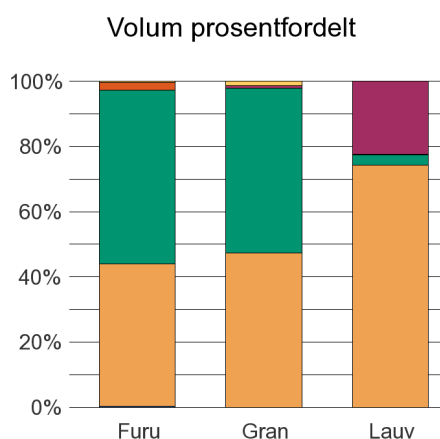
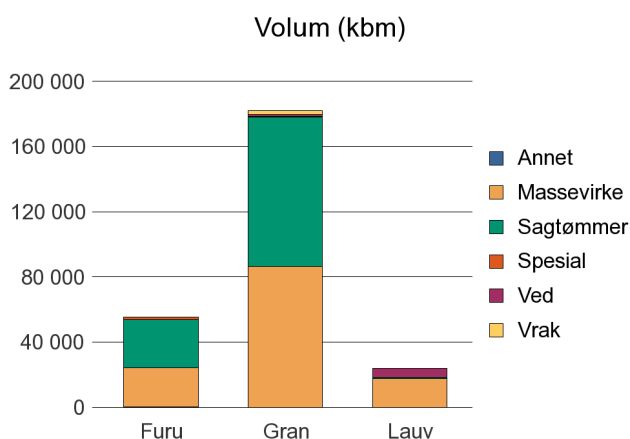
Dataene i rapporten er hentet fra databasen som inneholder virkesdata med tilhørende innbetalinger av skogavgift. Rapporten er laget med Business Objects, som er sluttbrukerverktøyet i Skog-Data sine datavarehus-løsninger. Business Objects er et meget sterkt rapportverktøy som effektivt kan presentere store mengder data.

Rapportene kan lastes ned fra www.skogdata.no/statistikk
For mer informasjon, kontakt: igb@skogdata.no

Vest-Agder

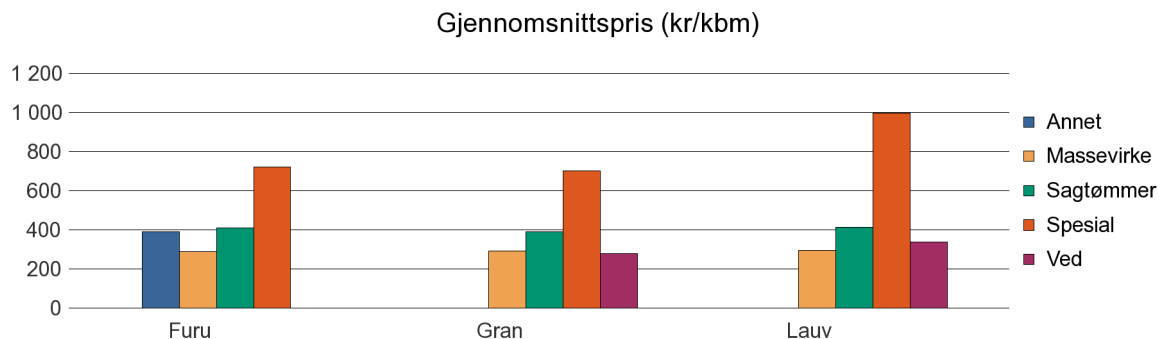
Volum 2011 (kbm)

	Massevirke	Sagtømmer	Spesial	Ved	Vrak	Sum:
Annet				2 207		2 207
Furu	24 250	29 525	1 273		201	55 406
Gran	86 325	91 946	35	1 265	2 501	182 072
Lauv	17 723	735	52	5 317	6	23 833
Sum:	128 298	122 206	1 360	8 789	2 708	263 518



Gjennomsnittspris 2011 (kr/kbm)

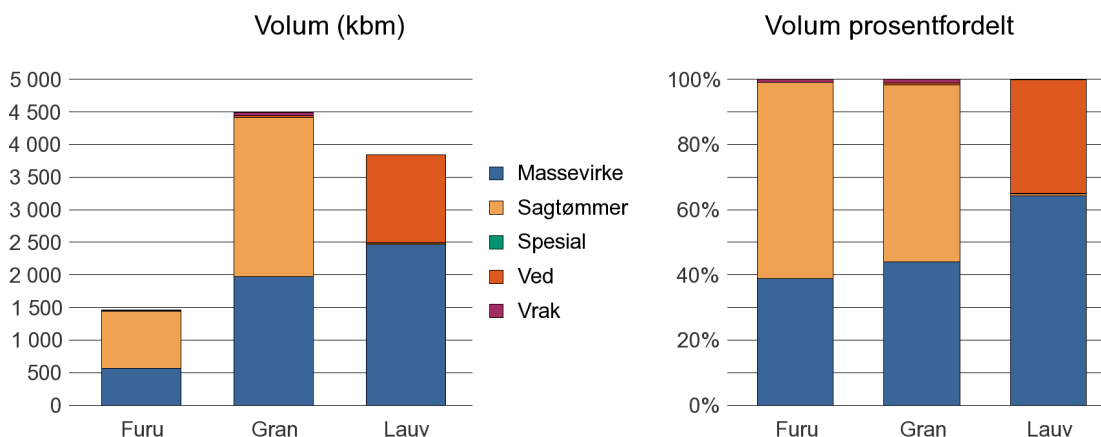
	Massevirke	Sagtømmer	Spesial	Ved
Annet				317
Furu	287	408	720	
Gran	291	390	700	277
Lauv	296	413	998	338
Average:	291	404	806	310



1001 KRISTIANSAND

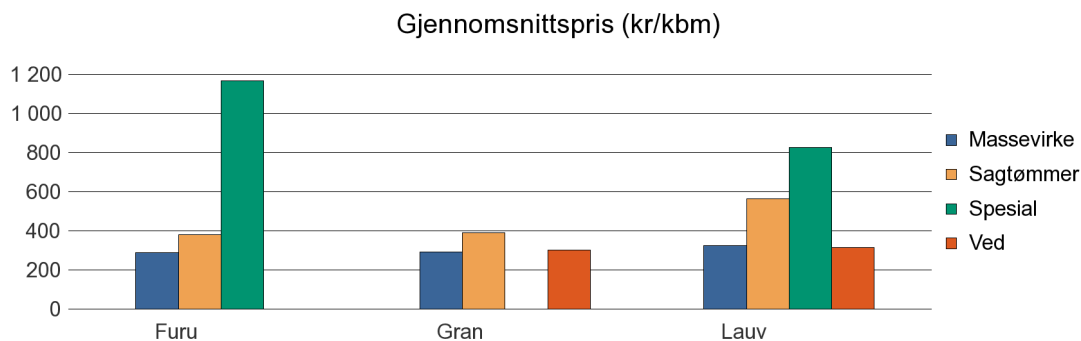
Volum 2011 (kbm)

	Massevirke	Sagtømmer	Spesial	Ved	Vrak	Sum:
Furu	568	879	1		12	1 460
Gran	1 977	2 437		24	52	4 490
Lauv	2 467	23	9	1 340	2	3 841
Sum:	5 012	3 339	10	1 364	66	9 791



Gjennomsnittspris 2011 (kr/kbm)

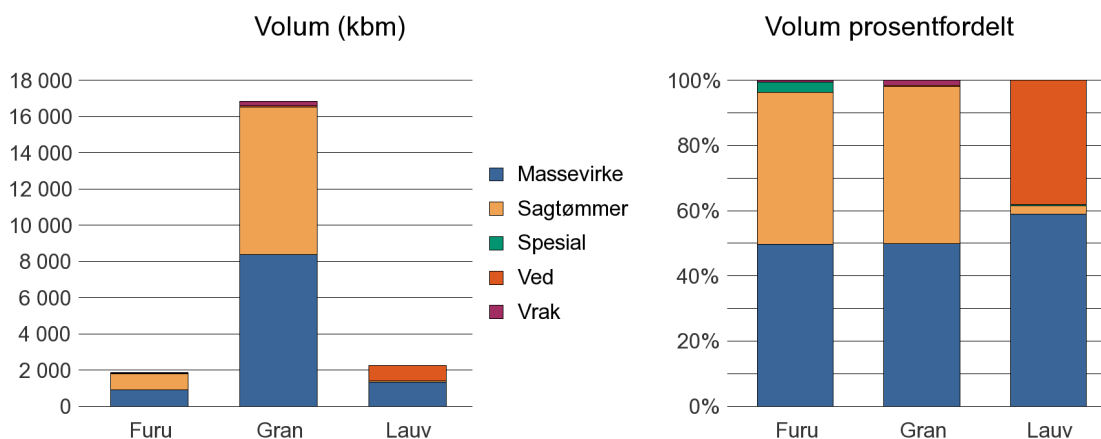
	Massevirke	Sagtømmer	Spesial	Ved
Furu	288	381	1 167	
Gran	292	391		300
Lauv	323	564	828	316
Snitt	301	445	998	308



1002 MANDAL

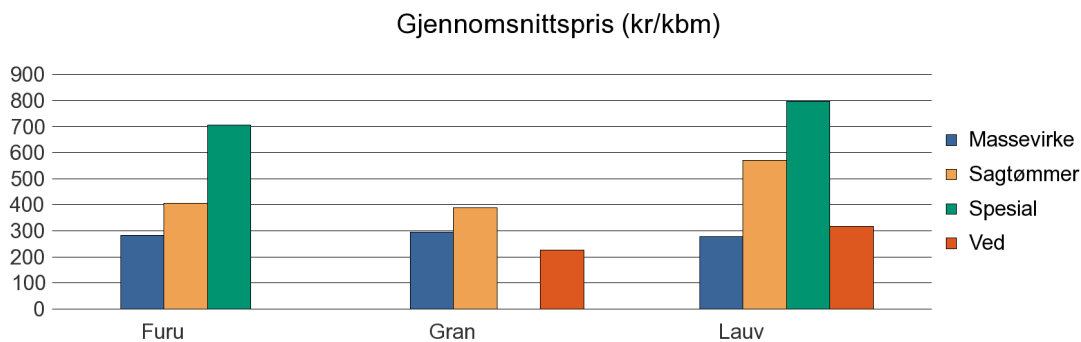
Volum 2011 (kbm)

	Massevirke	Sagtømmer	Spesial	Ved	Vrak	Sum:
Annet				117		117
Furu	917	860	60		9	1 846
Gran	8 397	8 144		57	258	16 856
Lauv	1 337	58	8	864	0	2 267
Sum:	10 651	9 062	68	1 038	267	21 086



Gjennomsnittspris 2011 (kr/kbm)

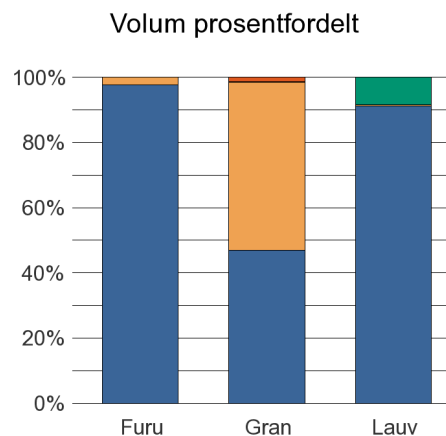
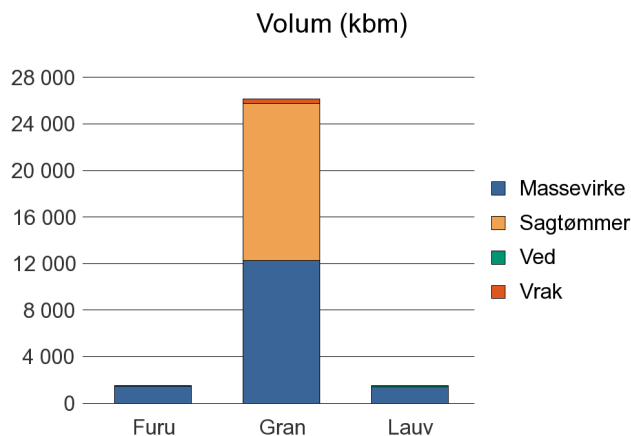
	Massevirke	Sagtømmer	Spesial	Ved
Annet				319
Furu	282	404	706	
Gran	294	389		227
Lauv	278	571	796	318
Snitt	285	455	751	288



1003 FARSUND

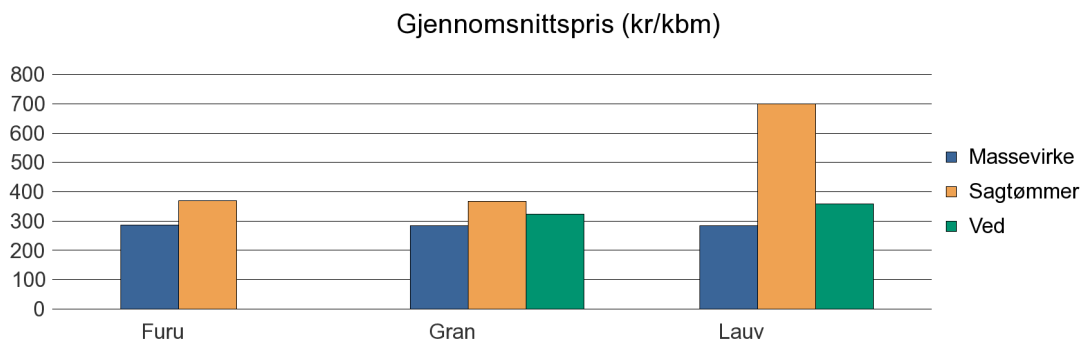
Volum 2011 (kbm)

	Massevirke	Sagtømmer	Spesial	Ved	Vrak	Sum:
Annet				235		235
Furu	1 472	36				1 508
Gran	12 276	13 471		30	365	26 142
Lauv	1 400	6		130		1 536
Sum:	15 148	13 513		395	365	29 421



Gjennomsnittspris 2011 (kr/kbm)

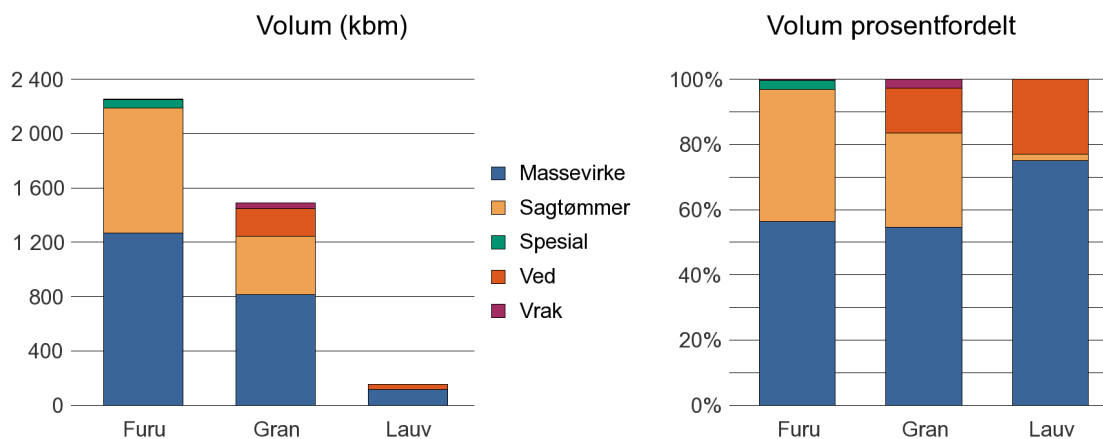
	Massevirke	Sagtømmer	Spesial	Ved
Annet				323
Furu	286	369		
Gran	283	367		323
Lauv	284	700		359
Snitt	284	479		335



1004 FLEKKEFJORD

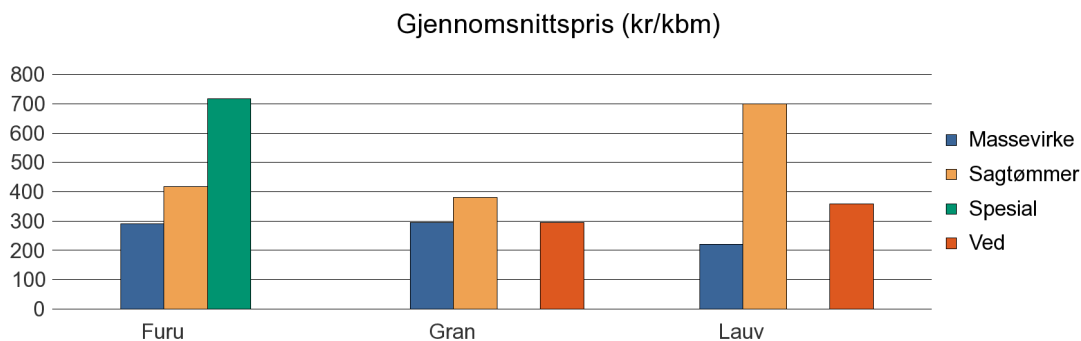
Volum 2011 (kbm)

	Massevirke	Sagtømmer	Spesial	Ved	Vrak	Sum:
Furu	1 270	918	62		6	2 256
Gran	813	431		205	39	1 488
Lauv	114	3	0	35		152
Sum:	2 197	1 352	62	240	45	3 896



Gjennomsnittspris 2011 (kr/kbm)

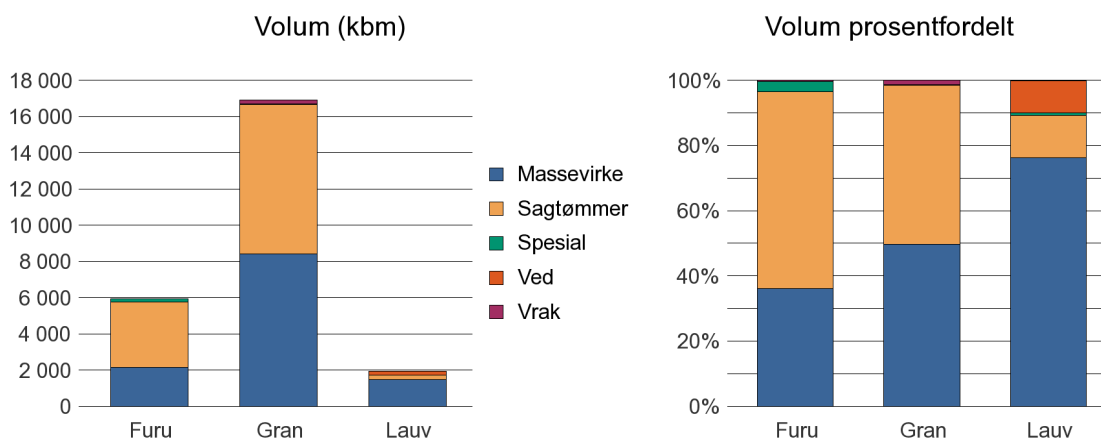
	Massevirke	Sagtømmer	Spesial	Ved
Furu	290	417	718	
Gran	296	380		295
Lauv	220	700	#DIV/0	359
Snitt	269	499	#DIV/0	327



1014 VENNESLA

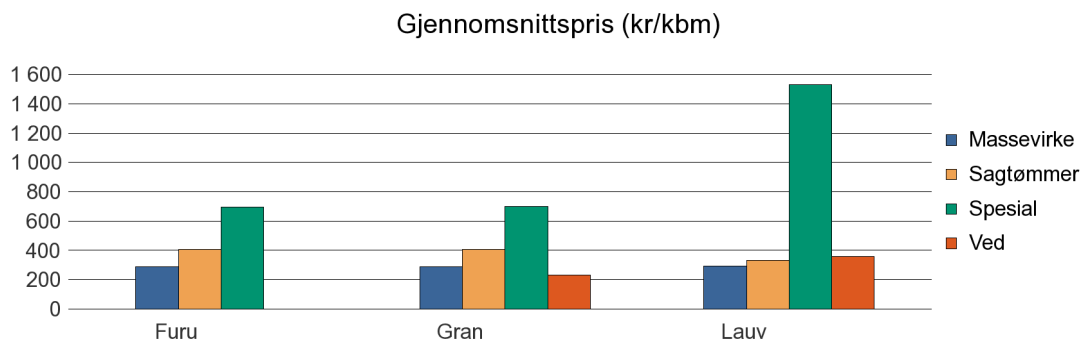
Volum 2011 (kbm)

	Massevirke	Sagtømmer	Spesial	Ved	Vrak	Sum:
Annet				268		268
Furu	2 150	3 594	184		25	5 953
Gran	8 400	8 282	2	1	236	16 921
Lauv	1 465	250	13	192	1	1 921
Sum:	12 015	12 126	199	461	262	25 063



Gjennomsnittspris 2011 (kr/kbm)

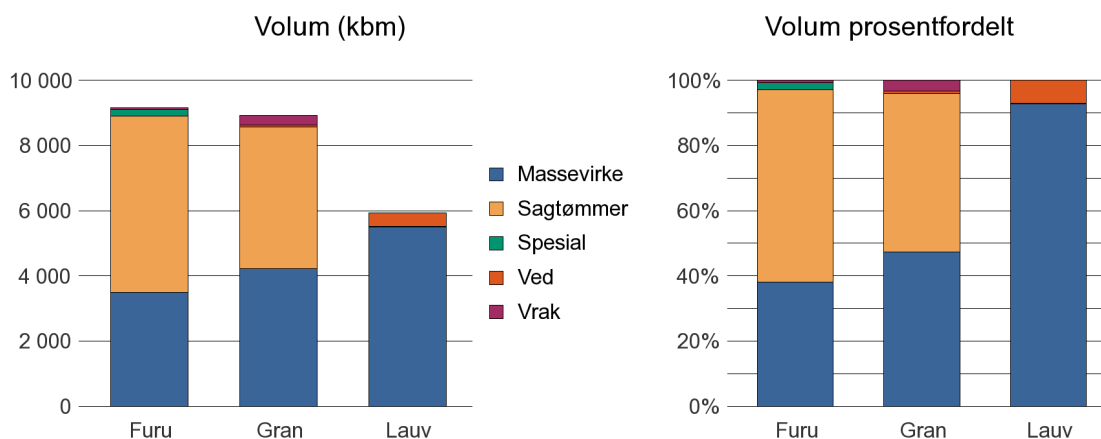
	Massevirke	Sagtømmer	Spesial	Ved
Annet				350
Furu	287	404	696	
Gran	290	405	700	231
Lauv	291	332	1 530	357
Snitt	289	381	975	313



1017 SONGDALEN

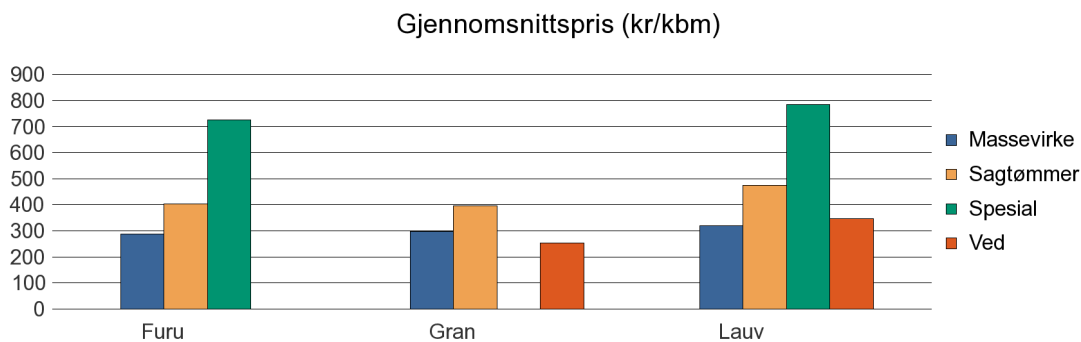
Volum 2011 (kbm)

	Massevirke	Sagtømmer	Spesial	Ved	Vrak	Sum:
Annet				226		226
Furu	3 498	5 403	199		65	9 165
Gran	4 228	4 339		66	300	8 933
Lauv	5 509	4	4	421		5 938
Sum:	13 235	9 746	203	713	365	24 262



Gjennomsnittspris 2011 (kr/kbm)

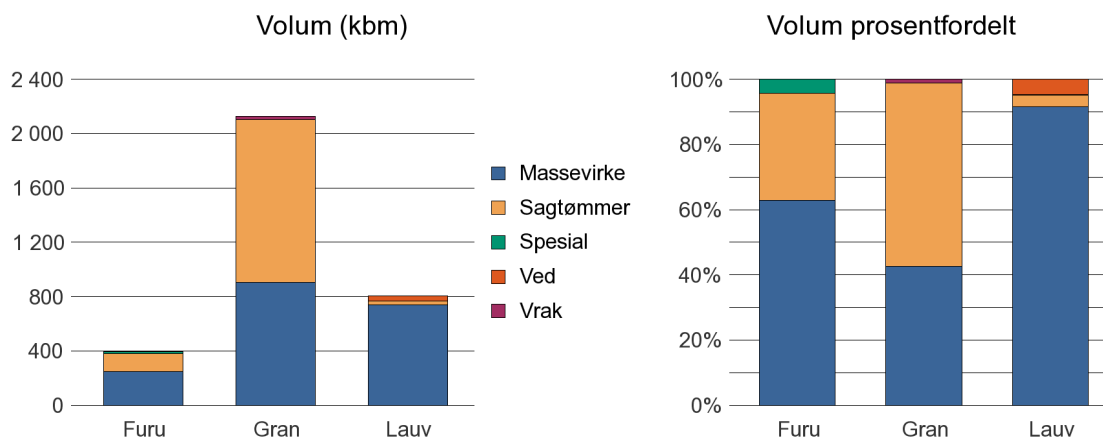
	Massevirke	Sagtømmer	Spesial	Ved
Annet				379
Furu	287	403	727	
Gran	296	395		253
Lauv	319	475	785	348
Snitt	301	424	756	326



1018 SØGNE

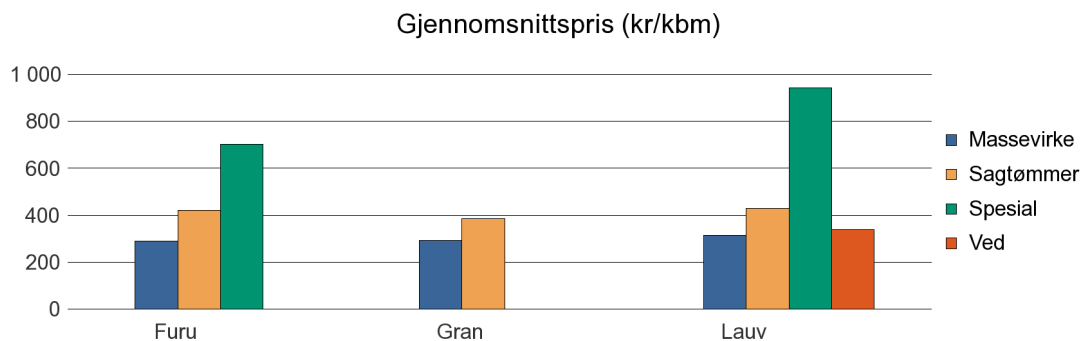
Volum 2011 (kbm)

	Massevirke	Sagtømmer	Spesial	Ved	Vrak	Sum:
Furu	249	130	17		0	396
Gran	907	1 196			23	2 126
Lauv	740	28	1	38		807
Sum:	1 896	1 354	18	38	23	3 329



Gjennomsnittspris 2011 (kr/kbm)

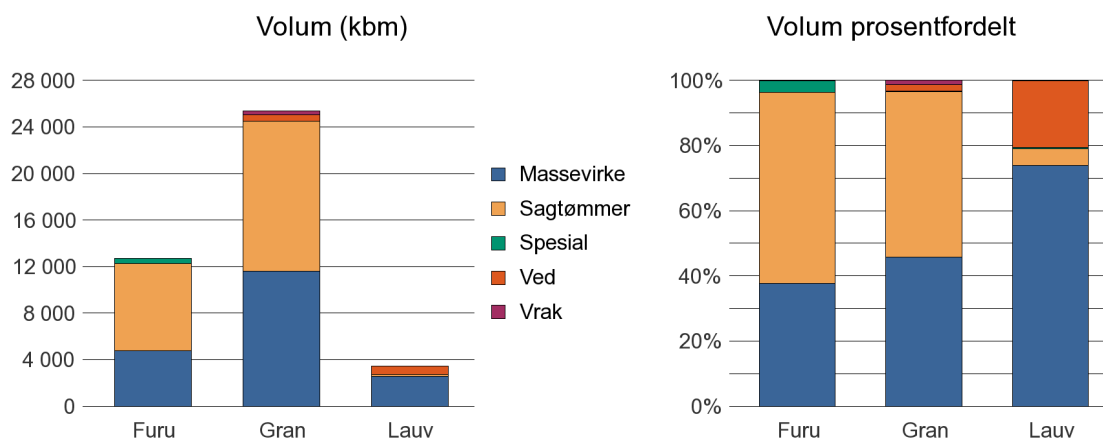
	Massevirke	Sagtømmer	Spesial	Ved
Furu	289	422	702	
Gran	291	384		
Lauv	314	429	943	338
Snitt	298	412	823	338



1021 MARNARDAL

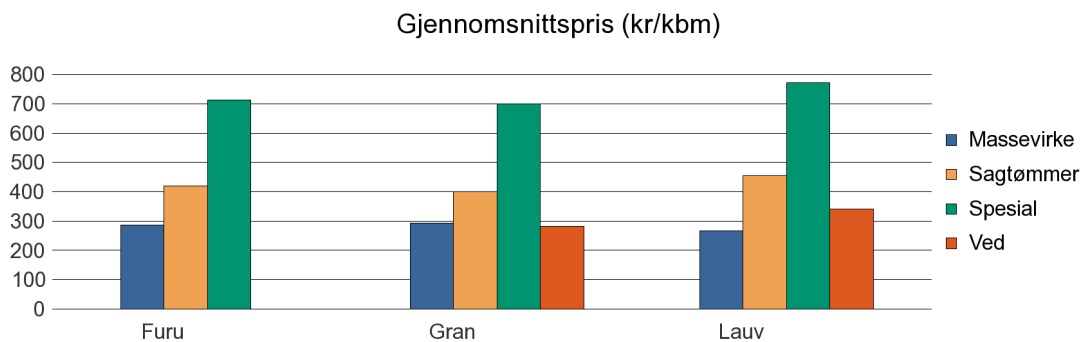
Volum 2011 (kbm)

	Massevirke	Sagtømmer	Spesial	Ved	Vrak	Sum:
Annet				88		88
Furu	4 789	7 455	447		27	12 718
Gran	11 598	12 890	33	533	313	25 367
Lauv	2 564	179	11	714	3	3 471
Sum:	18 951	20 524	491	1 335	343	41 644



Gjennomsnittspris 2011 (kr/kbm)

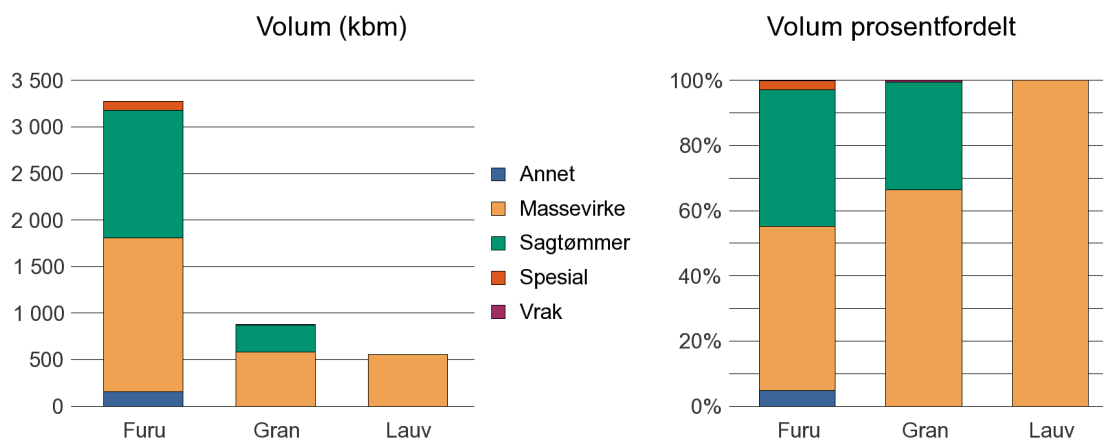
	Massevirke	Sagtømmer	Spesial	Ved
Annet				382
Furu	287	420	712	
Gran	293	400	700	281
Lauv	267	454	771	340
Snitt	283	425	728	334



1026 ÅSERAL

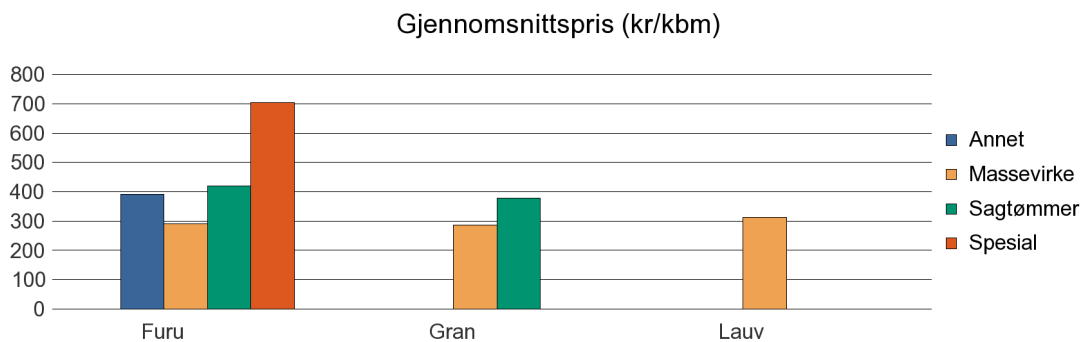
Volum 2011 (kbm)

	Massevirke	Sagtømmer	Spesial	Ved	Vrak	Sum:
Annet				49		49
Furu	1 649	1 374	95		1	3 276
Gran	582	290			4	876
Lauv	557					557
Sum:	2 788	1 664	95	49	5	4 758



Gjennomsnittspris 2011 (kr/kbm)

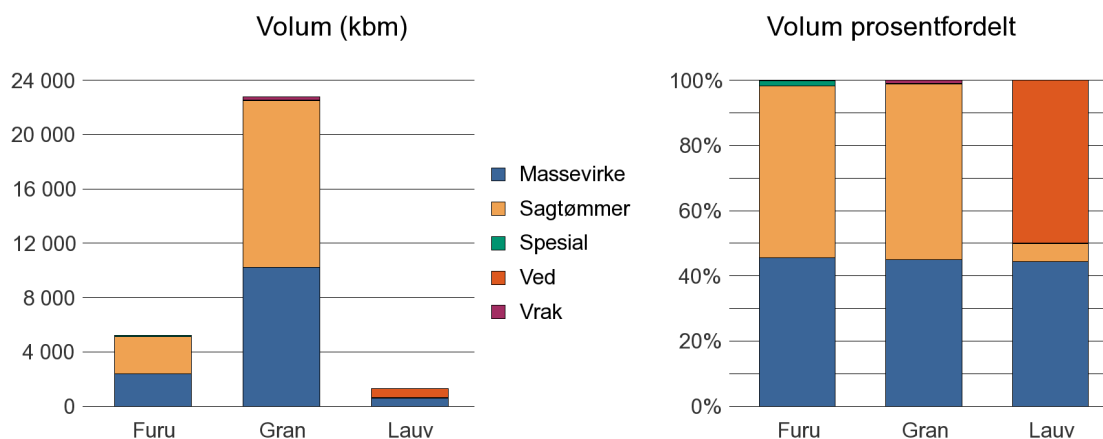
	Massevirke	Sagtømmer	Spesial	Ved
Annet				404
Furu	290	419	705	
Gran	287	378		
Lauv	313			
Snitt	297	398	705	404



1027 AUDNEDAL

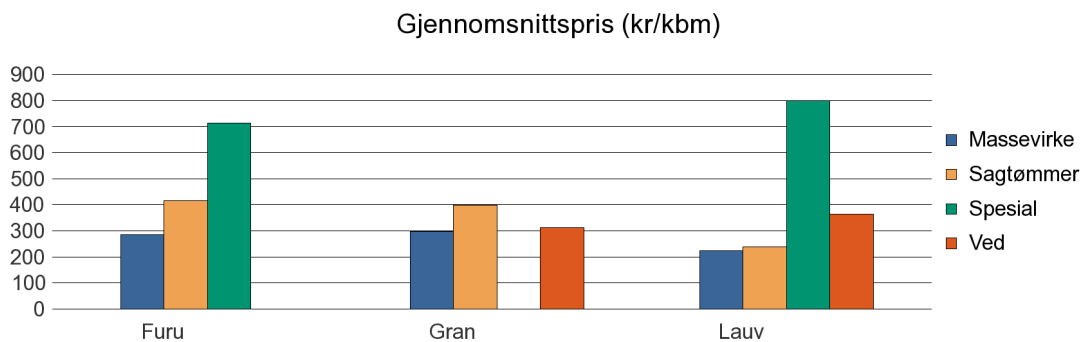
Volum 2011 (kbm)

	Massevirke	Sagtømmer	Spesial	Ved	Vrak	Sum:
Annet				1 000		1 000
Furu	2 382	2 764	76		11	5 233
Gran	10 239	12 286		40	213	22 778
Lauv	579	73	3	650		1 305
Sum:	13 200	15 123	79	1 690	224	30 316



Gjennomsnittspris 2011 (kr/kbm)

	Massevirke	Sagtømmer	Spesial	Ved
Annet				265
Furu	284	416	713	
Gran	296	399		311
Lauv	222	239	800	364
Snitt	268	351	756	313

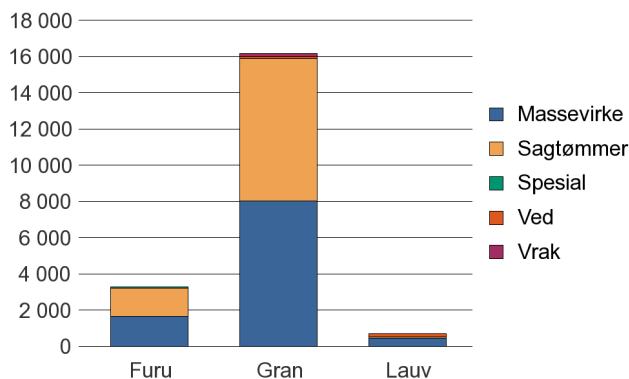


1029 LINDESNES

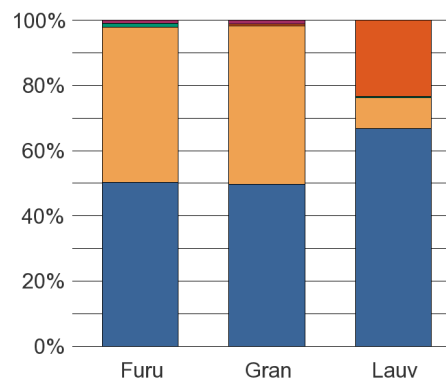
Volum 2011 (kbm)

	Massevirke	Sagtømmer	Spesial	Ved	Vrak	Sum:
Annet				136		136
Furu	1 659	1 566	40		28	3 293
Gran	8 033	7 859		117	169	16 178
Lauv	459	65	2	161		687
Sum:	10 151	9 490	42	414	197	20 294

Volum (kbm)



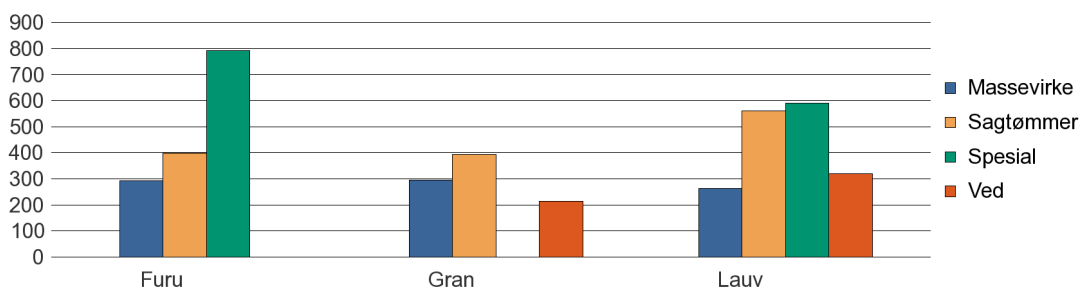
Volum prosentfordelt



Gjennomsnittspris 2011 (kr/kbm)

	Massevirke	Sagtømmer	Spesial	Ved
Annet				399
Furu	293	399	792	
Gran	294	394		214
Lauv	262	560	590	320
Snitt	283	451	691	311

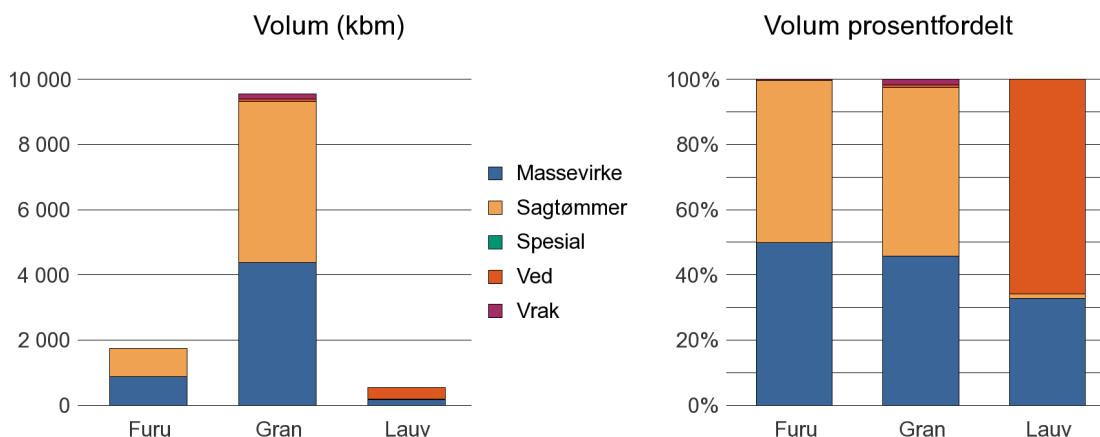
Gjennomsnittspris (kr/kbm)



1032 LYNGDAL

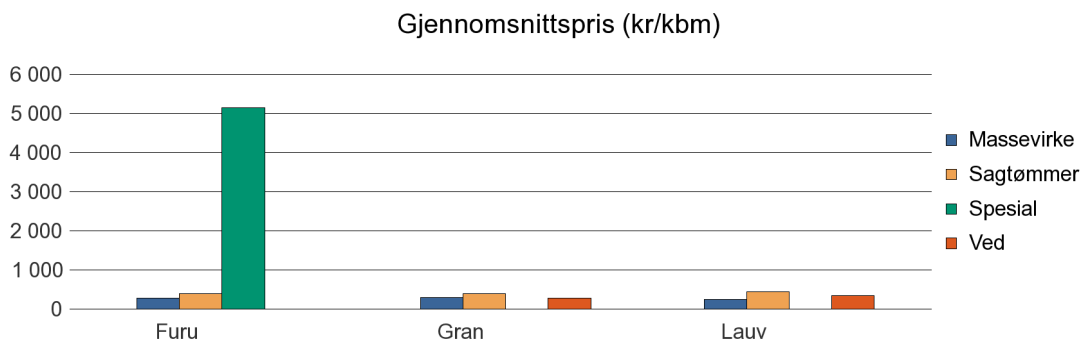
Volum 2011 (kbm)

	Massevirke	Sagtømmer	Spesial	Ved	Vrak	Sum:
Furu	868	867	2		5	1 742
Gran	4 373	4 941		77	154	9 545
Lauv	177	7	0	355		539
Sum:	5 418	5 815	2	432	159	11 826



Gjennomsnittspris 2011 (kr/kbm)

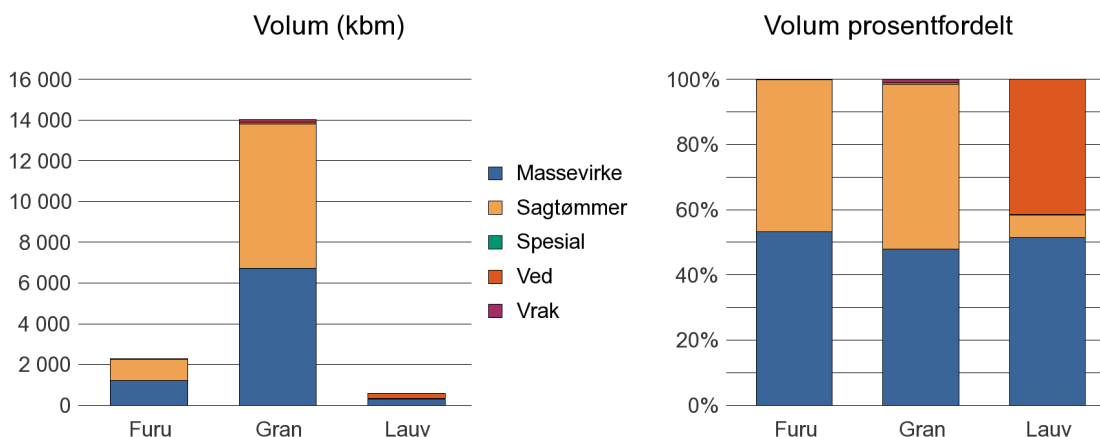
	Massevirke	Sagtømmer	Spesial	Ved
Furu	281	384	5 154	
Gran	292	384		271
Lauv	243	443	#DIV/0	343
Snitt	272	404	#DIV/0	307



1034 HÆGEBOSTAD

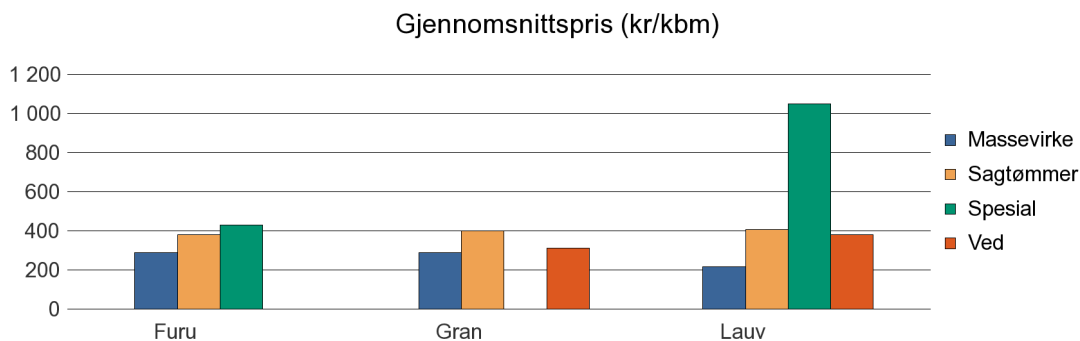
Volum 2011 (kbm)

	Massevirke	Sagtømmer	Spesial	Ved	Vrak	Sum:
Furu	1 209	1 060	1		2	2 272
Gran	6 727	7 096		80	129	14 032
Lauv	295	39	1	238		573
Sum:	8 231	8 195	2	318	131	16 877



Gjennomsnittspris 2011 (kr/kbm)

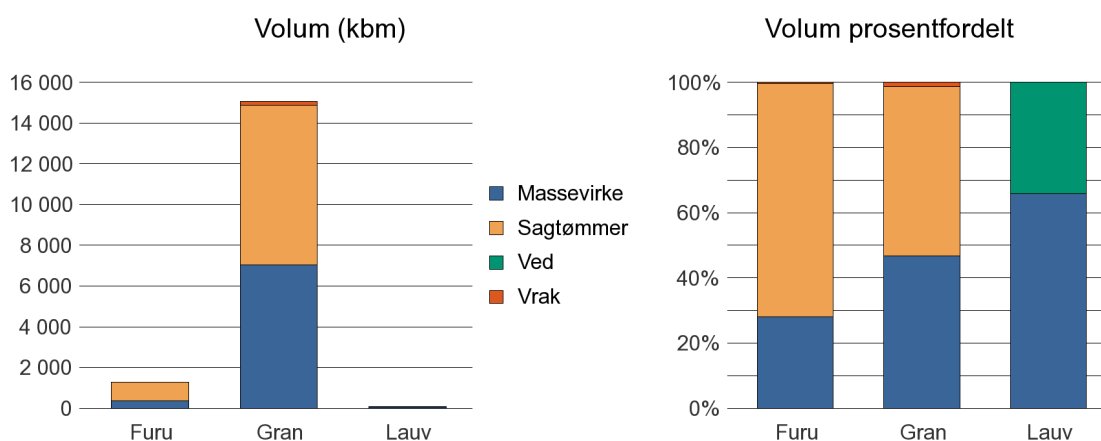
	Massevirke	Sagtømmer	Spesial	Ved
Furu	288	380	429	
Gran	288	400		311
Lauv	216	406	1 051	379
Snitt	264	395	740	345



1037 KVINESDAL

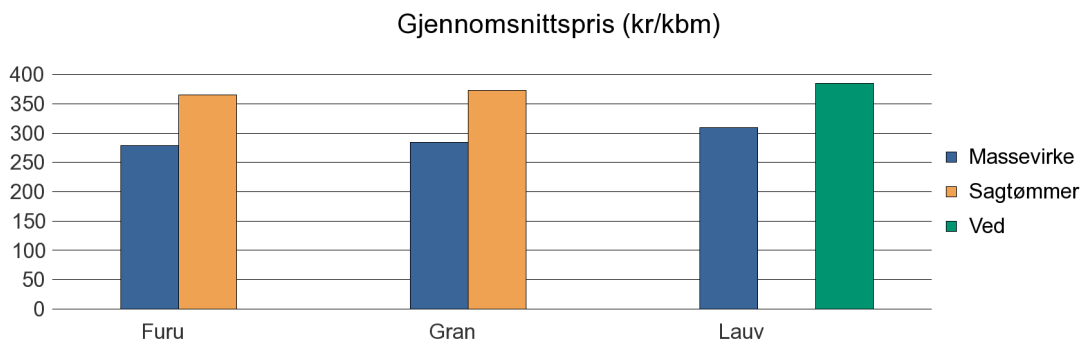
Volum 2011 (kbm)

	Massevirke	Sagtømmer	Spesial	Ved	Vrak	Sum:
Annet				88		88
Furu	359	913			4	1 276
Gran	7 051	7 813			207	15 071
Lauv	50			26		76
Sum:	7 460	8 726		114	211	16 511



Gjennomsnittspris 2011 (kr/kbm)

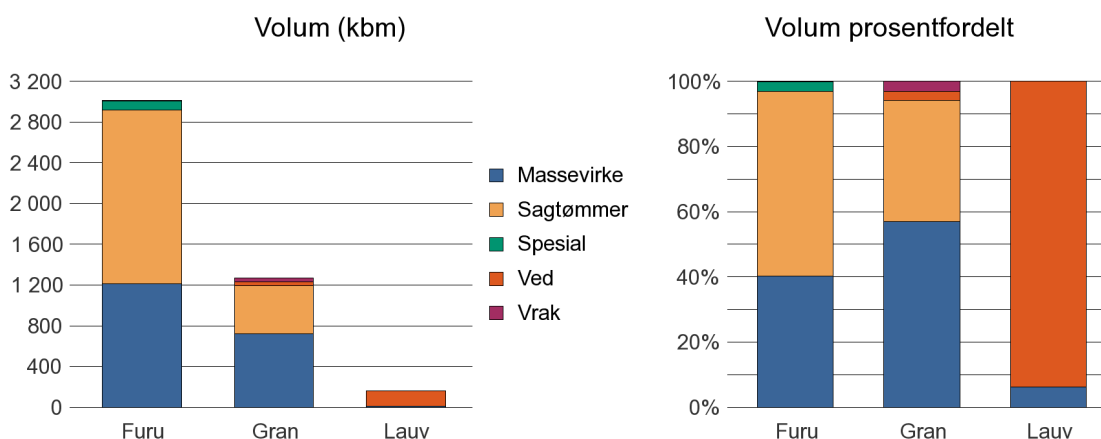
	Massevirke	Sagtømmer	Spesial	Ved
Annet				383
Furu	279	365		
Gran	284	372		
Lauv	310			385
Snitt	291	369		384



1046 SIRDAL

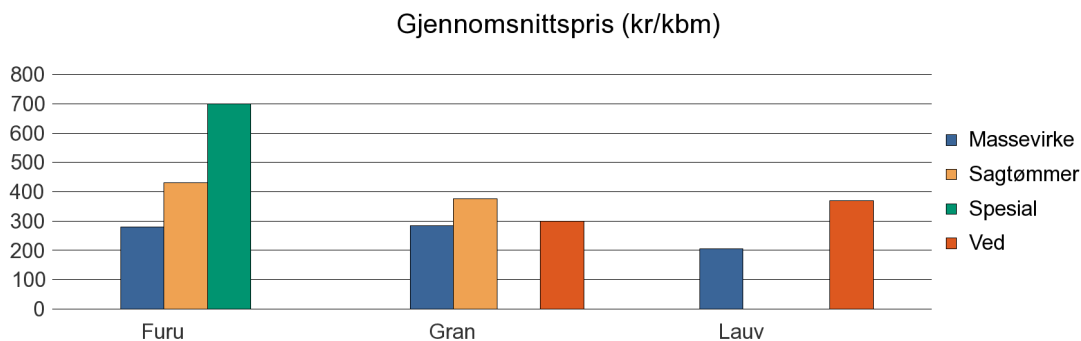
Volum 2011 (kbm)

	Massevirke	Sagtømmer	Spesial	Ved	Vrak	Sum:
Furu	1 211	1 706	89		6	3 012
Gran	724	471		35	39	1 269
Lauv	10			153		163
Sum:	1 945	2 177	89	188	45	4 444



Gjennomsnittspris 2011 (kr/kbm)

	Massevirke	Sagtømmer	Spesial	Ved
Furu	279	432	701	
Gran	283	376		300
Lauv	205			370
Snitt	256	404	701	335



Vest-Agder

Juletrær (antall og gjennomsnittspris) 2011

	Virkeskategori	Kommune/ Fylke	antall	kr/antall
Juletrær	6191	AUDNEDAL	1 200	270
		FARSUND	342	174
		FLEKKEFJORD	2 500	143
		LINDESNES	216	97
		MANDAL	750	159
		MARNARDAL	410	200
		SONGDALEN	1 300	154
		Sum juletrær:	6 718	

Pyntegrønt (kg og gjennomsnittspris) 2011

	Virkeskategori	Kommune/ Fylke	kg	kr/kg
Pyntegrønt	6192	FARSUND	27 875	2
		FLEKKEFJORD	1 000	12
		LINDESNES	5 709	9
		MANDAL	5 145	13
		Sum pyntegrønt:	39 729	