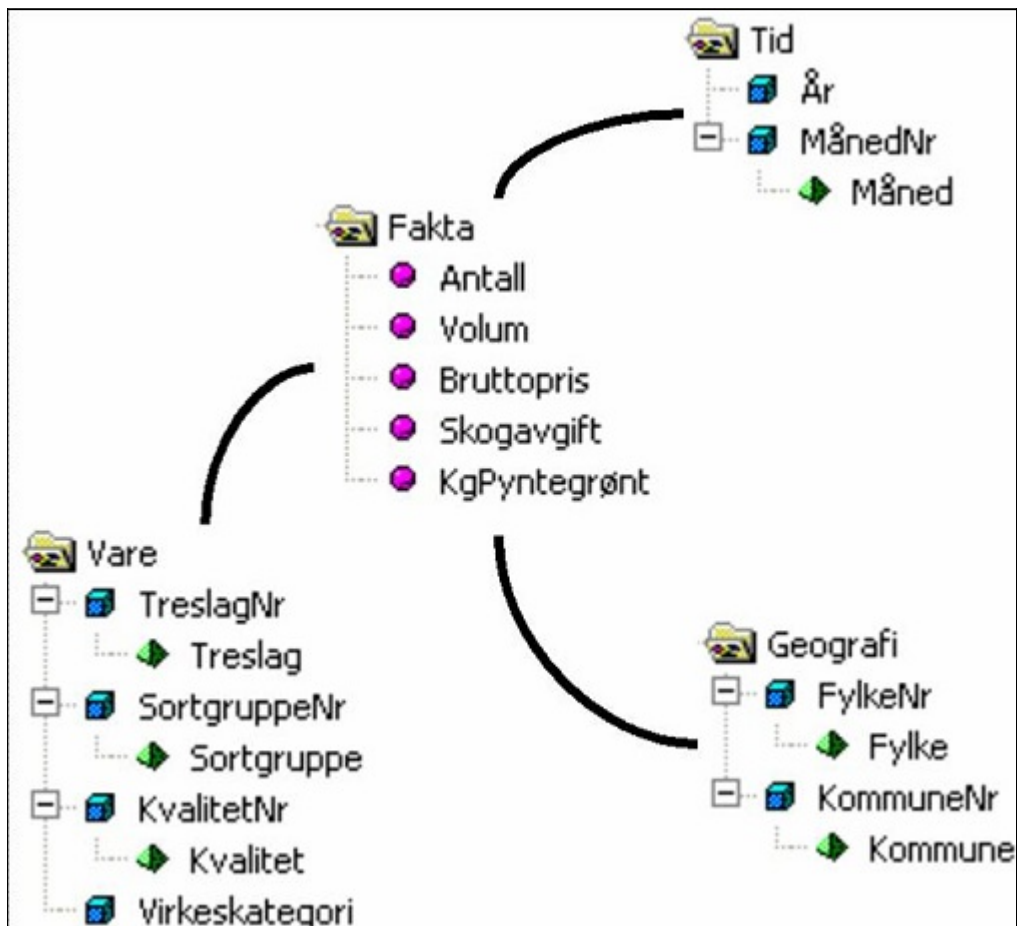


Virkestatistikk fra
SKOG-DATA AS

Troms m/kommuner



Dataene i rapporten er hentet fra databasen som inneholder virkesdata med tilhørende innbetalinger av skogavgift. Rapporten er laget med Business Objects, som er sluttbrukerverktøyet i Skog-Data sine datavarehus-løsninger. Business Objects er et meget sterkt rapportverktøy som effektivt kan presentere store mengder data.

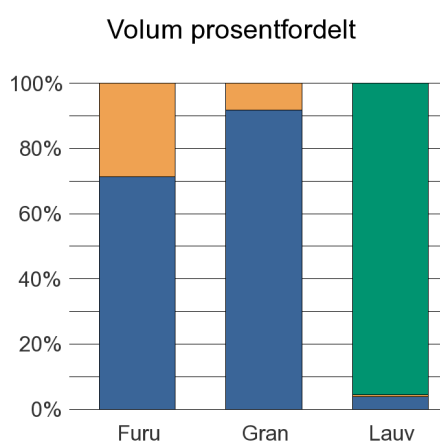
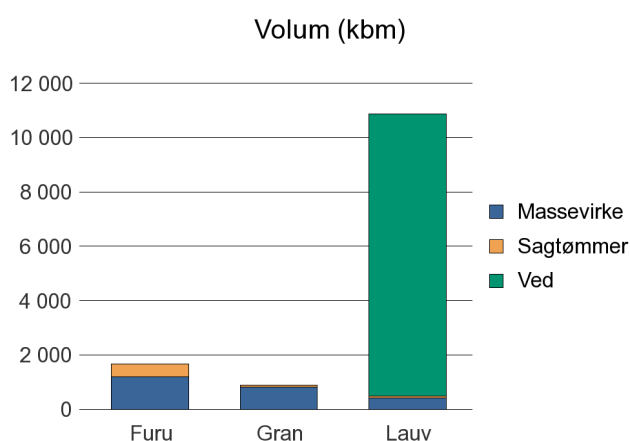
Rapportene kan lastes ned fra www.skogdata.no/statistikk

For mer informasjon, kontakt: igb@skogdata.no

Troms

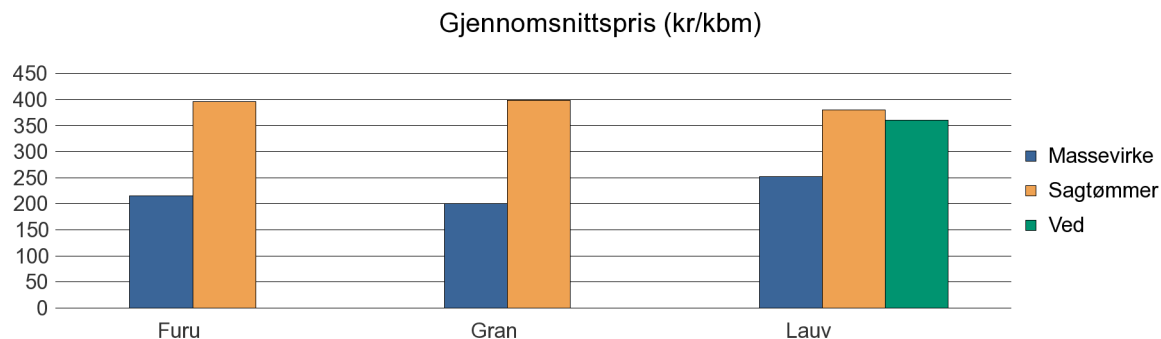
Volum 2011 (kbm)

	Massevirke	Sagtømmer	Spesial	Ved	Vrak	Sum:
Annet				950		950
Furu	1 195	479				1 674
Gran	815	72				887
Lauv	416	70		10 397		10 883
Sum:	2 426	621		11 347		14 394



Gjennomsnittspris 2011 (kr/kbm)

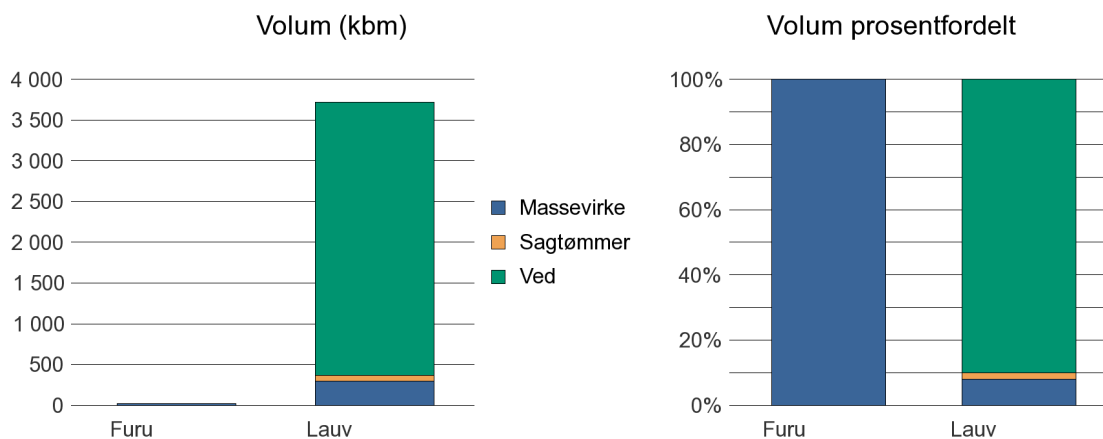
	Massevirke	Sagtømmer	Spesial	Ved
Annet				323
Furu	215	396		
Gran	200	398		
Lauv	252	380		360
Average:	222	391		342



1922 BARDU

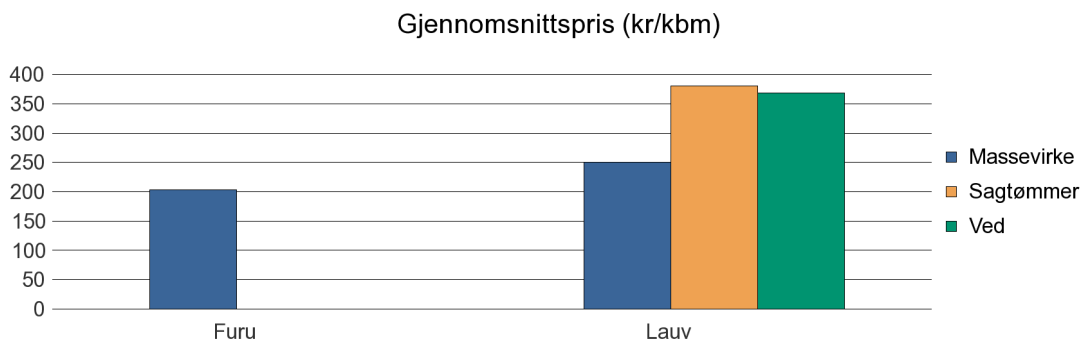
Volum 2011 (kbm)

	Massevirke	Sagtømmer	Spesial	Ved	Vrak	Sum:
Annet				900		900
Furu	22					22
Lauv	297	70		3 350		3 717
Sum:	319	70		4 250		4 639



Gjennomsnittspris 2011 (kr/kbm)

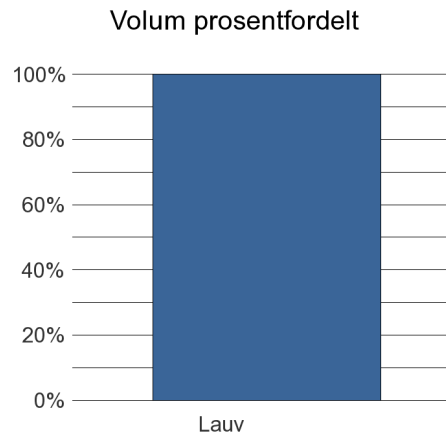
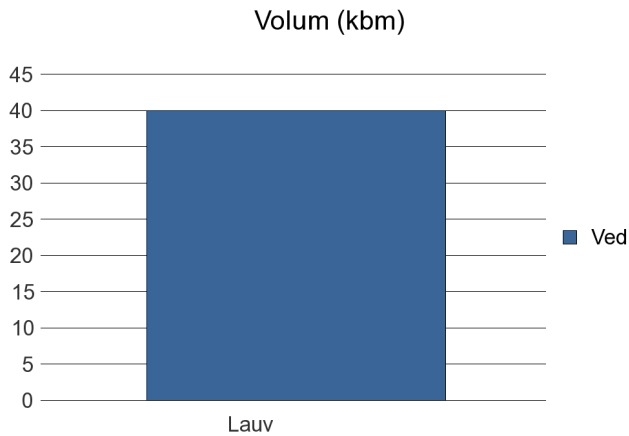
	Massevirke	Sagtømmer	Spesial	Ved
Annet				300
Furu	203			
Lauv	250	380		368
Snitt	227	380		334



1923 SALANGEN

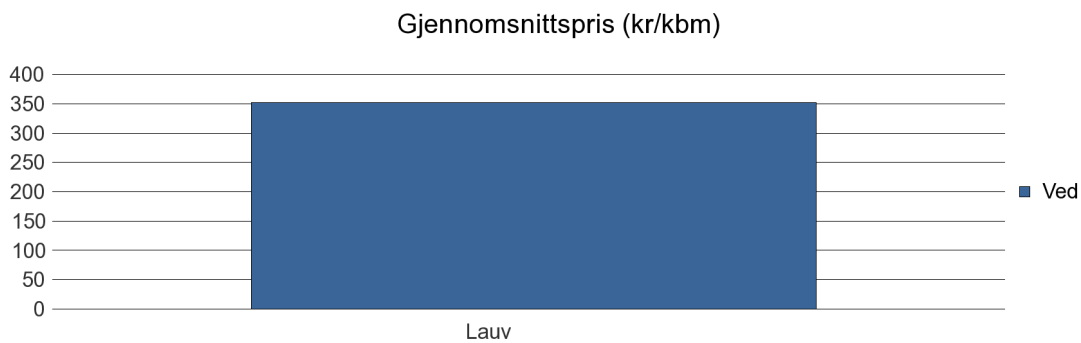
Volum 2011 (kbm)

	Massevirke	Sagtømmer	Spesial	Ved	Vrak	Sum:
Lauv				40		40
Sum:				40		40



Gjennomsnittspris 2011 (kr/kbm)

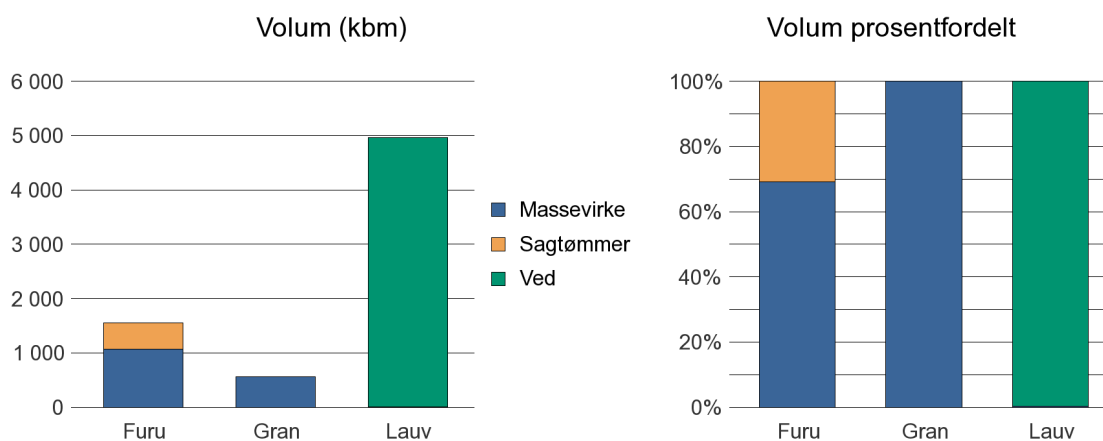
	Massevirke	Sagtømmer	Spesial	Ved
Lauv				352
Snitt				352



1924 MÅLSELV

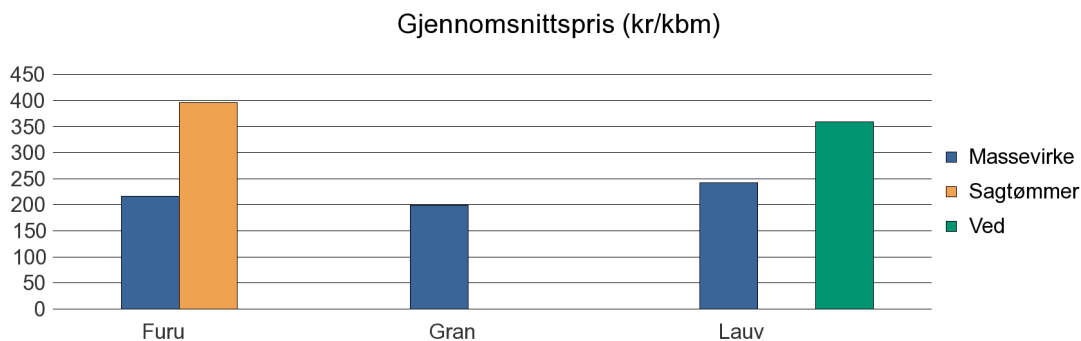
Volum 2011 (kbm)

	Massevirke	Sagtømmer	Spesial	Ved	Vrak	Sum:
Furu	1 075	479				1 554
Gran	568					568
Lauv	11			4 953		4 964
Sum:	1 654	479		4 953		7 086



Gjennomsnittspris 2011 (kr/kbm)

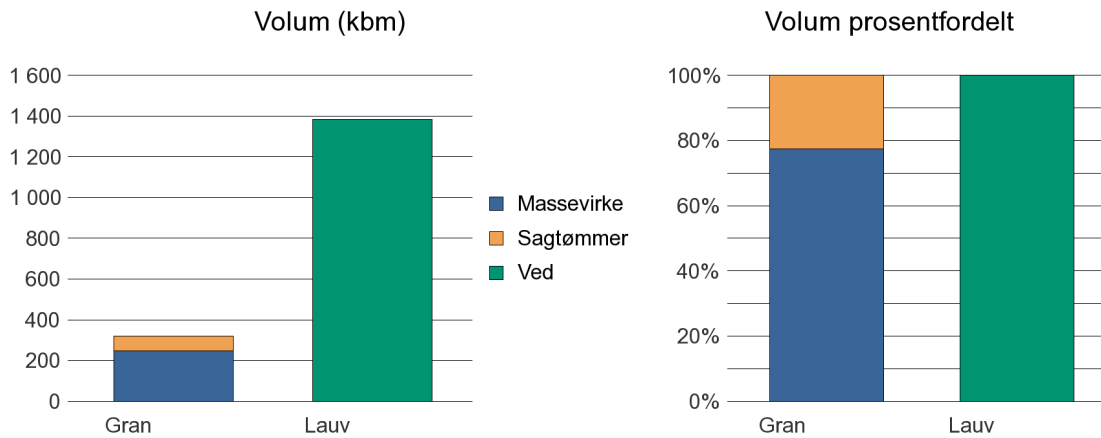
	Massevirke	Sagtømmer	Spesial	Ved
Furu	217	396		
Gran	200			
Lauv	242			360
Snitt	219	396		360



1926 DYRØY


Volum 2011 (kbm)

	Massevirke	Sagtømmer	Spesial	Ved	Vrak	Sum:
Gran	247	72				319
Lauv				1 383		1 383
Sum:	247	72		1 383		1 702



Gjennomsnittspris 2011 (kr/kbm)

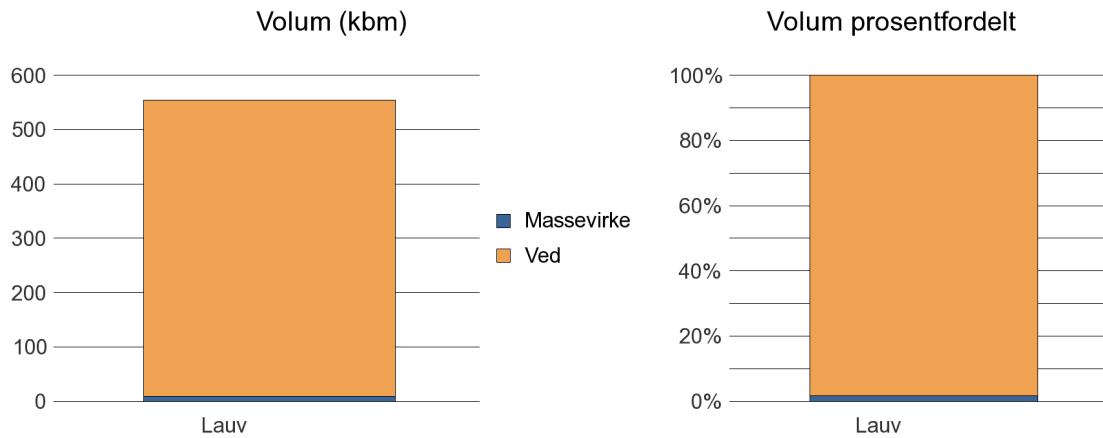
	Massevirke	Sagtømmer	Spesial	Ved
Gran	200	398		
Lauv				350
Snitt	200	398		350



1933 BALSFJORD

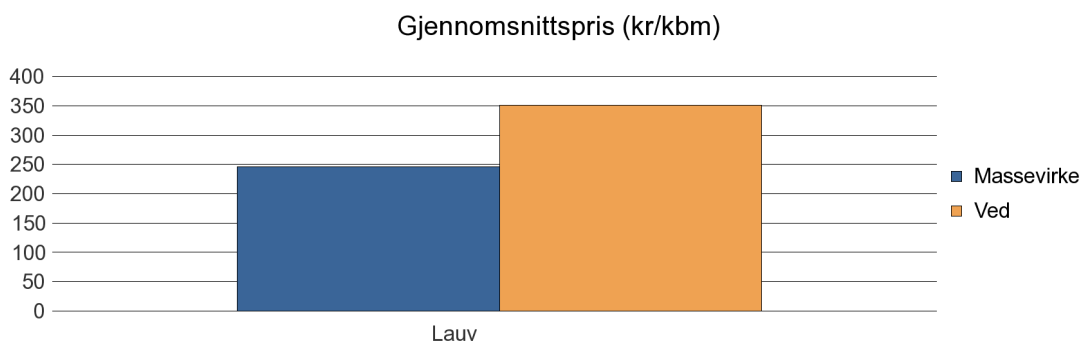
Volum 2011 (kbm)

	Massevirke	Sagtømmer	Spesial	Ved	Vrak	Sum:
Annet				50		50
Lauv	9			545		554
Sum:	9			595		604



Gjennomsnittspris 2011 (kr/kbm)

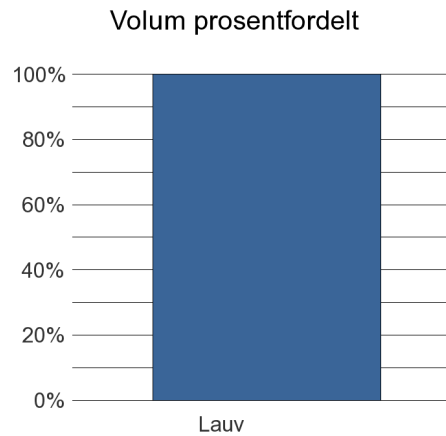
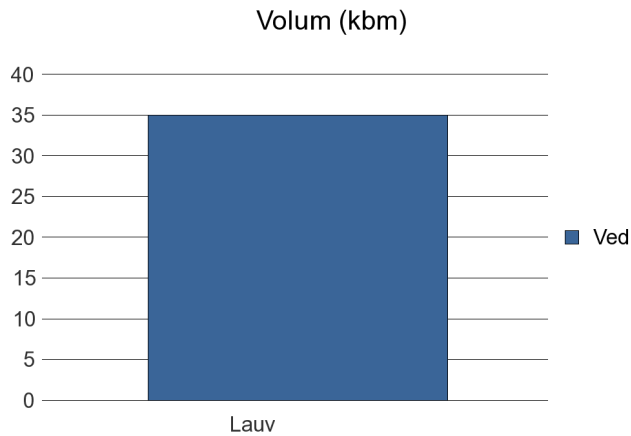
	Massevirke	Sagtømmer	Spesial	Ved
Annet				740
Lauv	246			351
Snitt	246			545



1938 LYNGEN

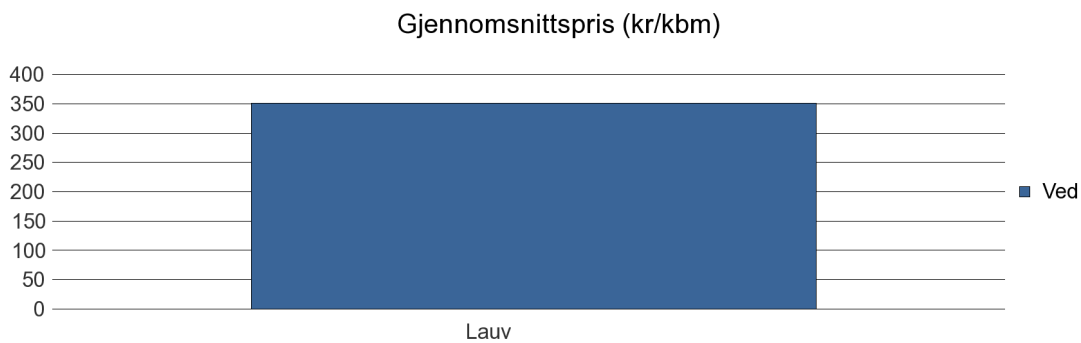
Volum 2011 (kbm)

	Massevirke	Sagtømmer	Spesial	Ved	Vrak	Sum:
Lauv				35		35
Sum:				35		35



Gjennomsnittspris 2011 (kr/kbm)

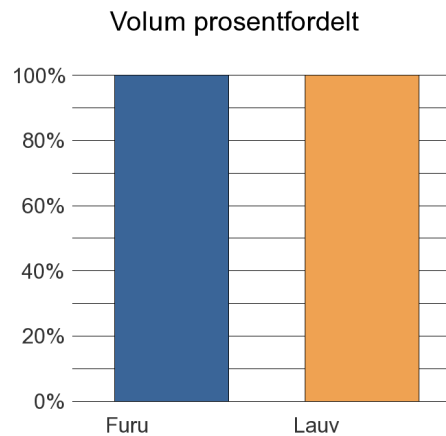
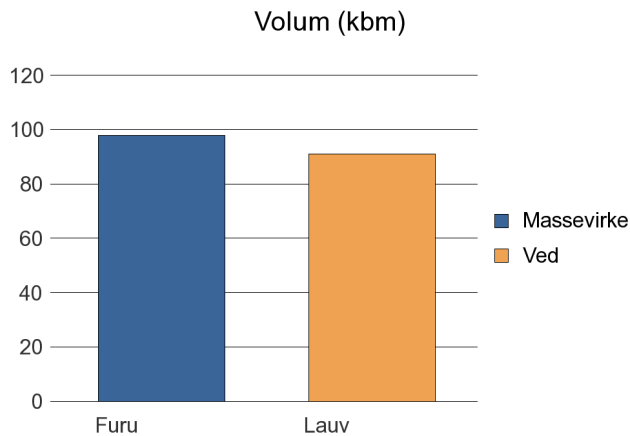
	Massevirke	Sagtømmer	Spesial	Ved
Lauv				351
Snitt				351



1939 STORFJORD


Volum 2011 (kbm)

	Massevirke	Sagtømmer	Spesial	Ved	Vrak	Sum:
Furu	98					98
Lauv				91		91
Sum:	98			91		189



Gjennomsnittspris 2011 (kr/kbm)

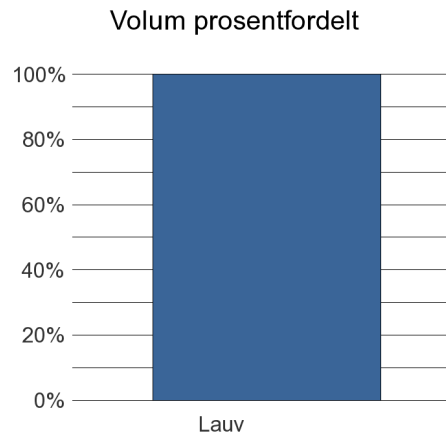
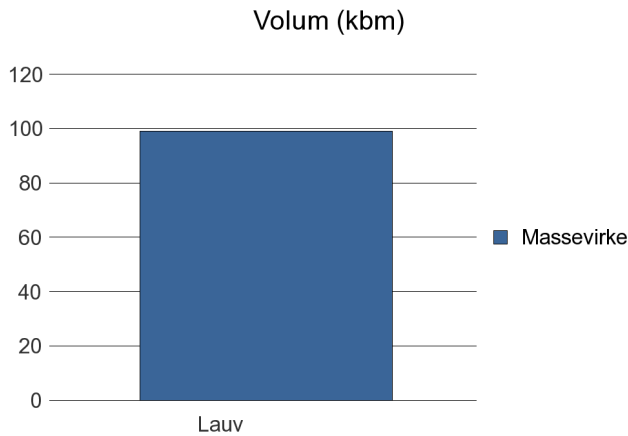
	Massevirke	Sagtømmer	Spesial	Ved
Furu	201			
Lauv				349
Snitt	201			349



1942 NORDREISA

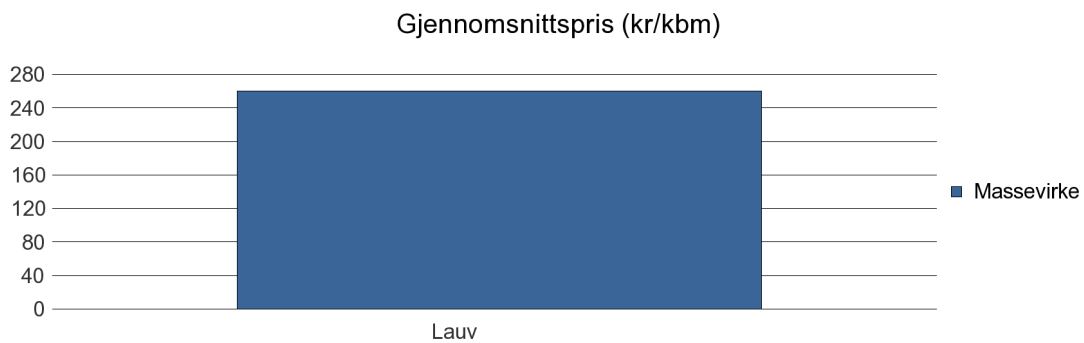
Volum 2011 (kbm)

	Massevirke	Sagtømmer	Spesial	Ved	Vrak	Sum:
Lauv	99					99
Sum:	99					99



Gjennomsnittspris 2011 (kr/kbm)

	Massevirke	Sagtømmer	Spesial	Ved
Lauv	260			
Snitt	260			



Troms

Bioenergi (fkbm og gjennomsnittspris) 2011

	Virkeskategori	Kommune/ Fylke	fkbm	kr/ fkbm
Heltre flis lauv/bar	6840	DYRØY	3 449	59
		LAVANGEN	331	60
		NORDREISA	895	120
		SALANGEN	161	47
		Sum virkeskategori:	4 836	
Rundvirke flis lauv	6830	BALSFJORD	4 684	395
		BARDU	4 855	395
		LENVIK	490	395
		MÅLSELV	5 211	395
		SALANGEN	1 767	395
		STORFJORD	1 955	395
		Sum virkeskategori:	18 962	
Sum bioenergi:			23 798	

Juletrær (antall og gjennomsnittspris) 2011

	Virkeskategori	Kommune/ Fylke	antall	kr/antall
Juletrær	6191	BALSFJORD	160	100
		Sum juletrær:	160	