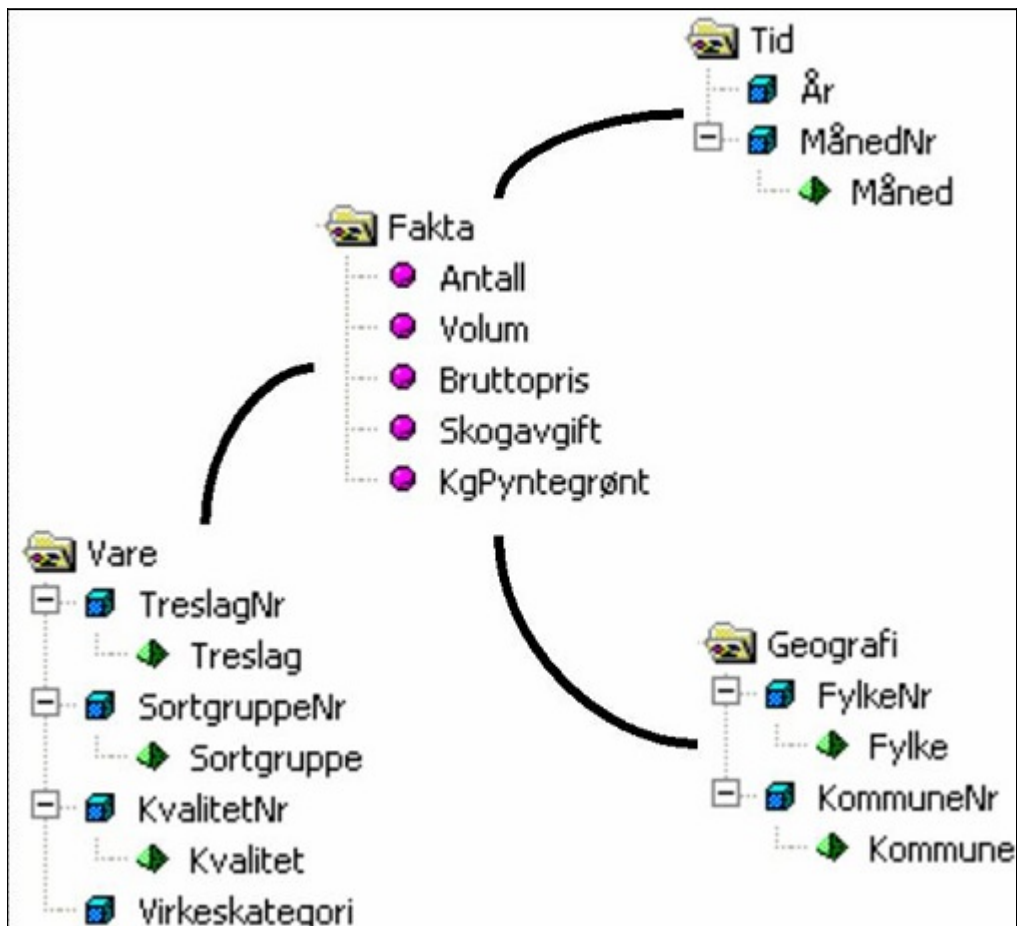


Virkestatistikk fra
SKOG-DATA AS

Oslo m/kommuner



Dataene i rapporten er hentet fra databasen som inneholder virkesdata med tilhørende innbetalinger av skogavgift. Rapporten er laget med Business Objects, som er sluttbrukerverktøyet i Skog-Data sine datavarehus-løsninger. Business Objects er et meget sterkt rapportverktøy som effektivt kan presentere store mengder data.

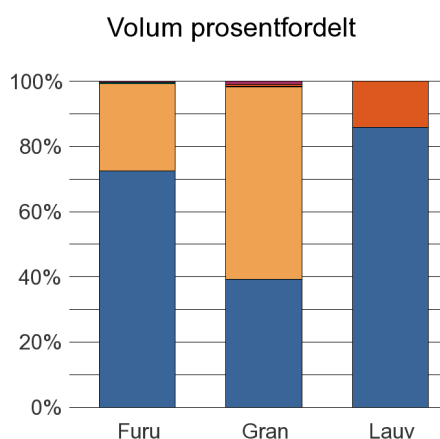
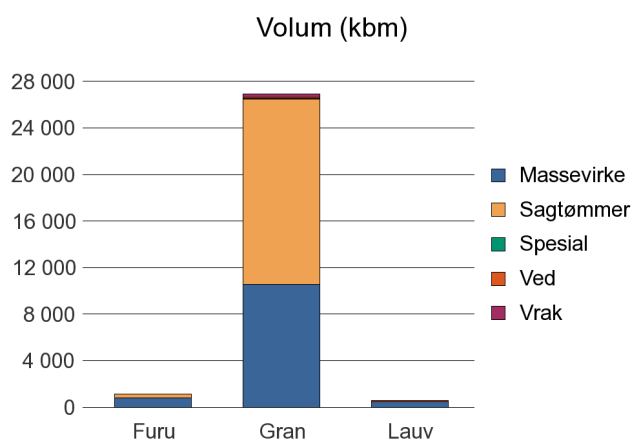
Rapportene kan lastes ned fra www.skogdata.no/statistikk

For mer informasjon, kontakt: igb@skogdata.no

Oslo

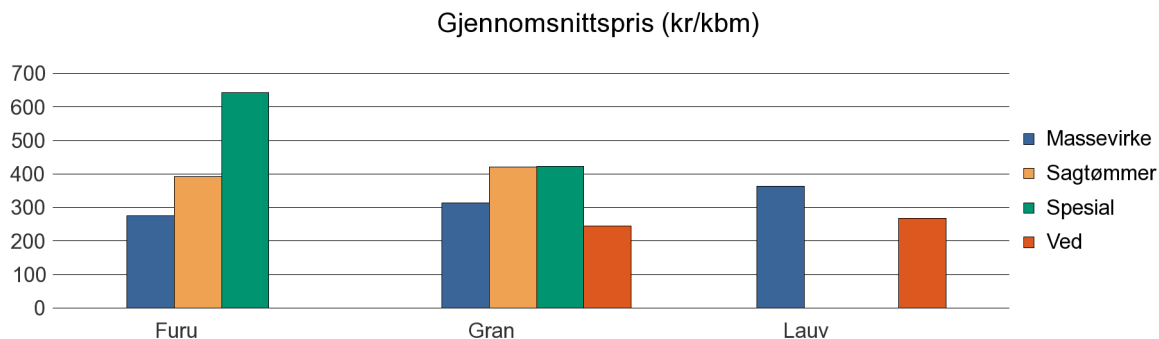
Volum 2011 (kbm)

	Massevirke	Sagtømmer	Spesial	Ved	Vrak	Sum:
Annet				10 558		10 558
Furu	817	303	4		4	1 128
Gran	10 554	15 914	62	139	260	26 929
Lauv	488			80		568
Sum:	11 859	16 217	66	10 777	264	39 183



Gjennomsnittspris 2011 (kr/kbm)

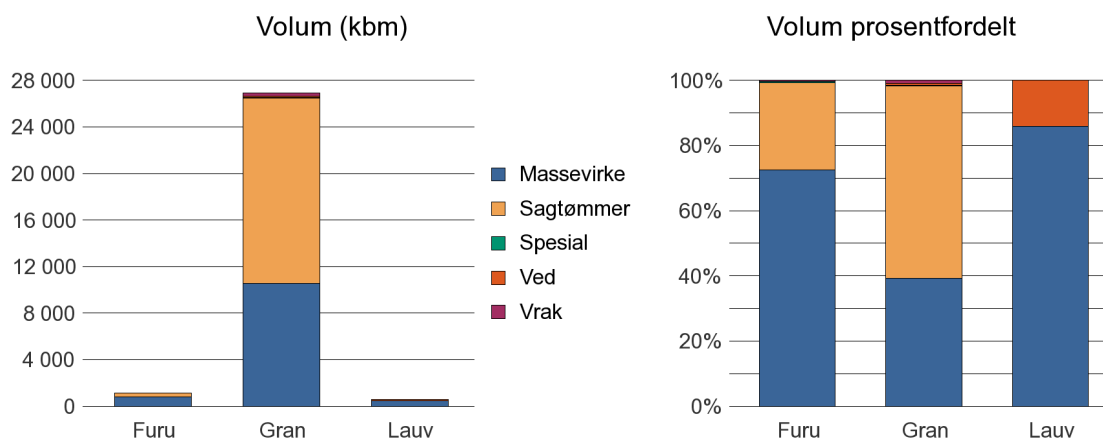
	Massevirke	Sagtømmer	Spesial	Ved
Annet				25
Furu	275	393	644	
Gran	314	420	423	244
Lauv	363			268
Average:	317	406	533	179



0301 OSLO

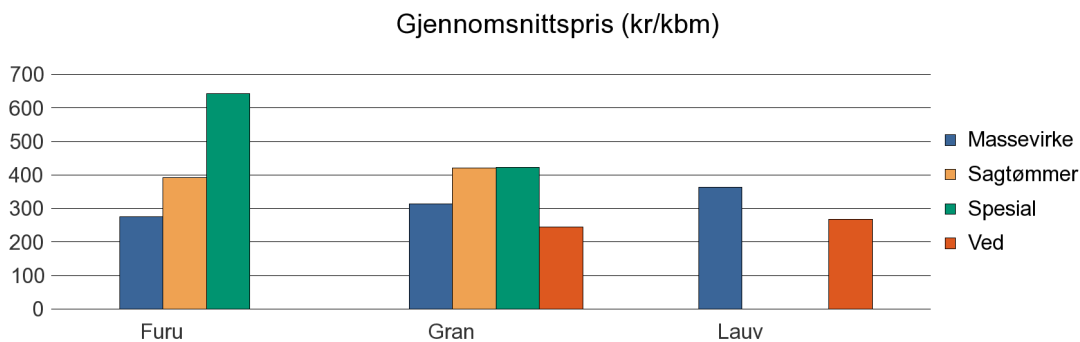
Volum 2011 (kbm)

	Massevirke	Sagtømmer	Spesial	Ved	Vrak	Sum:
Annet				10 558		10 558
Furu	817	303	4		4	1 128
Gran	10 554	15 914	62	139	260	26 929
Lauv	488			80		568
Sum:	11 859	16 217	66	10 777	264	39 183



Gjennomsnittspris 2011 (kr/kbm)

	Massevirke	Sagtømmer	Spesial	Ved
Annet				25
Furu	275	393	644	
Gran	314	420	423	244
Lauv	363			268
Snitt	317	406	533	179



Oslo

Bioenergi (fkbm og gjennomsnittspris) 2011

	Virkeskategori	Kommune/ Fylke	fkbm	kr/ fkbm
Heltre flis lauv/bar	6840	OSLO	252	348
		Sum virkeskategori:	252	
		Sum bioenergi:	252	