

Virkestatistikk fra

SKOG-DATA AS

Oslo m/kommuner

Dataene i rapporten er hentet fra databasen som inneholder virkesdata med tilhørende innbetalinger av skogavgift. Rapporten er laget med Business Objects, som er sluttbrukerverktøyet i Skog-Data sine nye datavarehus-løsninger. Business Objects er ett meget sterkt rapportverktøy som kan presentere store mengder data effektivt.

Rapportene kan lastes ned fra www.skogdata.no/statistikk

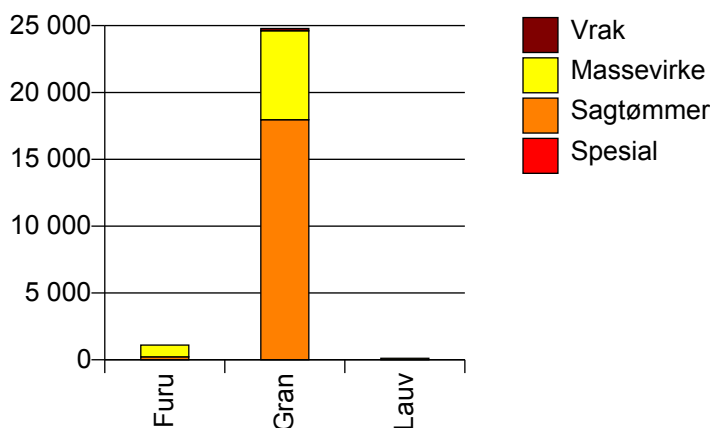
For mer informasjon, kontakt: tabh@skogdata.no

Oslo

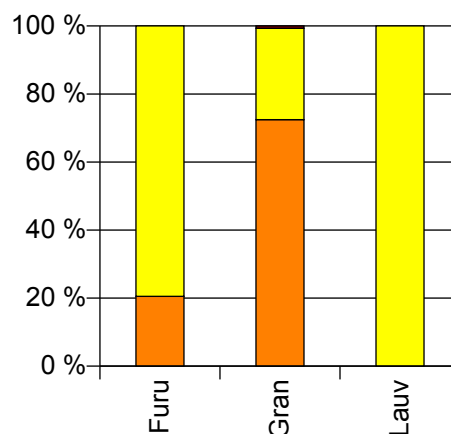
Volum 2010

	Spesial	Sagtømmer	Massevirke	Vrak	Sum:
Furu	0	226	875	0	1 101
Gran		17 965	6 648	173	24 786
Lauv			117		117
Sum:	0	18 191	7 640	173	26 004

Volum (kbm)



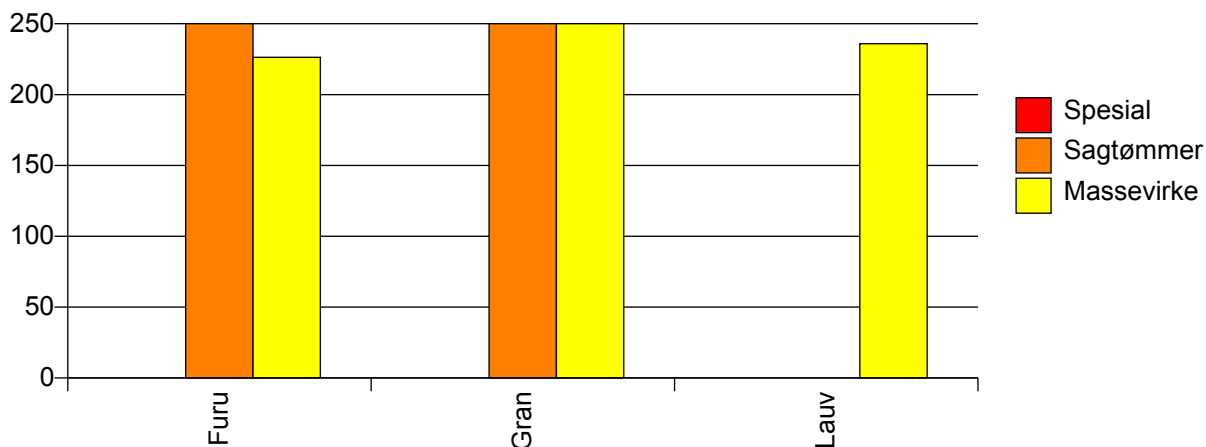
Volum (prosentfordelt)



Gjennomsnittspris 2010 (kr/kbm)

	Spesial	Sagtømmer	Massevirke	Vrak	Snitt:
Furu	#DIV/0	398	226	#DIV/0	262
Gran		429	263	0	381
Lauv			236		236
Snitt:	#DIV/0	429	258	0	376

Gjennomsnittspris (kr/kbm)

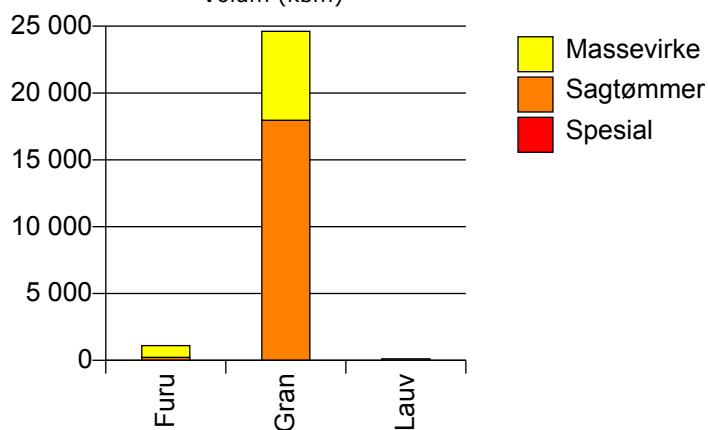


301 OSLO

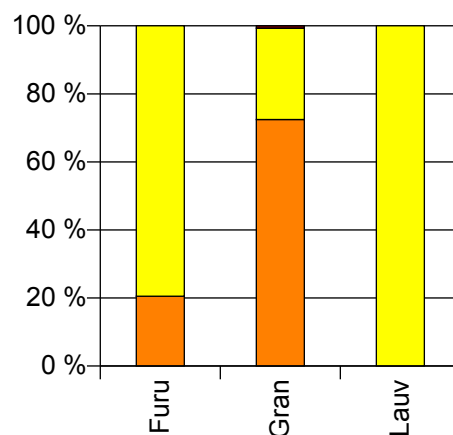
Volum 2010 (kbm)

	Spesial	Sagtømmer	Massevirke	Vrak	Sum:
Furu	0	226	875	0	1 101
Gran		17 965	6 648	173	24 786
Lauv			117		117
Sum:	0	18 191	7 640	173	26 004

Volum (kbm)



Volum (prosentfordelt)



Gjennomsnittspris 2010 (kr/kbm)

	Spesial	Sagtømmer	Massevirke	Vrak	Snitt
Furu	#DIV/0	398	226	#DIV/0	262
Gran		429	263	0	381
Lauv			236		236
Snitt	#DIV/0	429	258	0	376

Gjennomsnittspris (kr/kbm)

