

Virkestatistikk fra

SKOG-DATA AS

Telemark m/kommuner

Dataene i rapporten er hentet fra databasen som inneholder virkesdata med tilhørende innbetalinger av skogavgift. Rapporten er laget med Business Objects, som er sluttbrukerverktøyet i Skog-Data sine nye datavarehus-løsninger. Business Objects er ett meget sterkt rapportverktøy som kan presentere store mengder data effektivt.

Rapportene kan lastes ned fra www.skogdata.no/statistikk

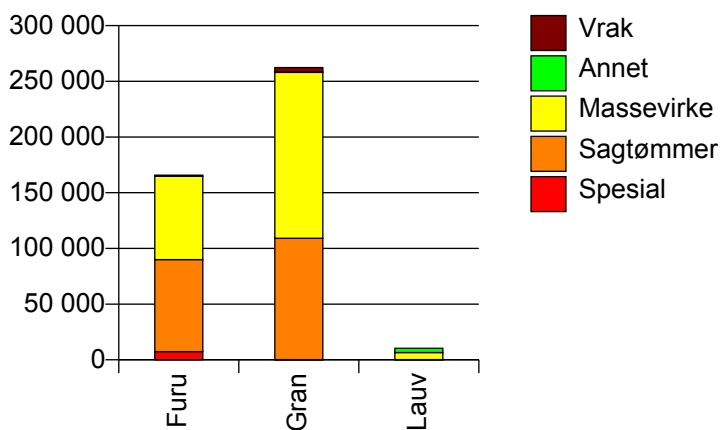
For mer informasjon, kontakt: tabh@skogdata.no

Telemark

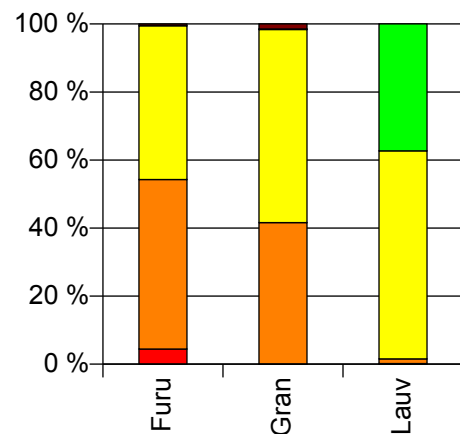
Volum 2009

	Spesial	Sagtømmer	Massevirke	Annet	Vrak	Sum:
Furu	7 343	82 613	74 879		878	165 713
Gran	132	109 021	148 878	424	3 858	262 313
Lauv	19	142	6 361	3 880		10 402
Sum:	7 494	191 776	230 118	4 304	4 736	438 428

Volum (kbm)



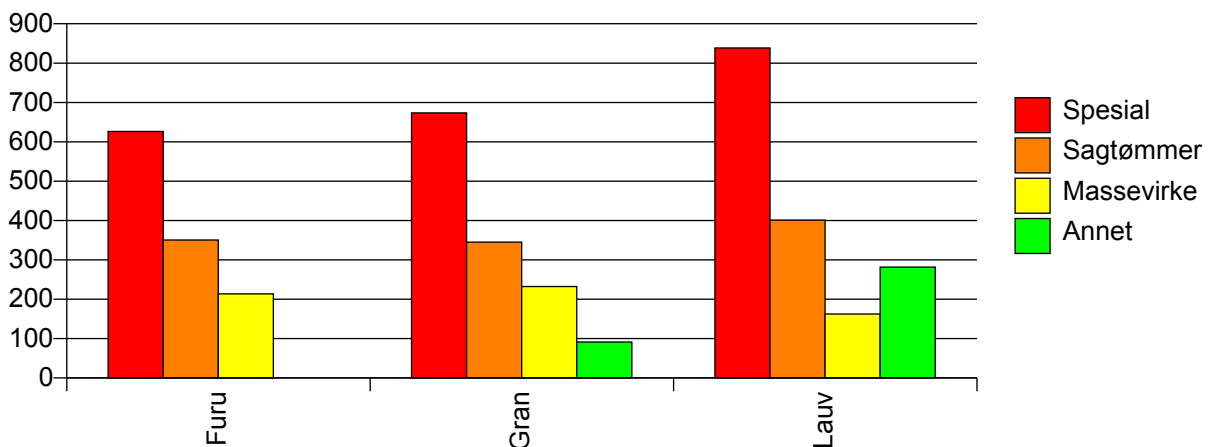
Volum (prosentfordelt)



Gjennomsnittspris 2009 (kr/kbm)

	Spesial	Sagtømmer	Massevirke	Annet	Vrak	Snitt:
Furu	626	350	214		0	299
Gran	674	345	232	91	0	276
Lauv	838	401	163	282		212
Snitt:	628	347	224	263	0	283

Gjennomsnittspris (kr/kbm)

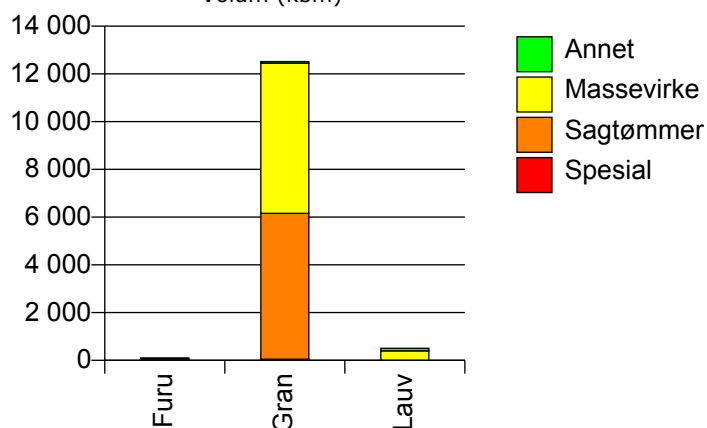


805 PORSGRUNN

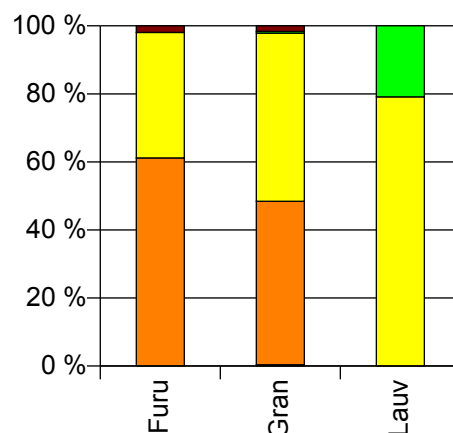
Volum 2009 (kbm)

	Spesial	Sagtømmer	Massevirke	Annet	Vrak	Sum:
Furu		63	38		2	103
Gran	45	6 117	6 286	67	207	12 722
Lauv			398	105		503
Sum:	45	6 180	6 722	172	209	13 328

Volum (kbm)



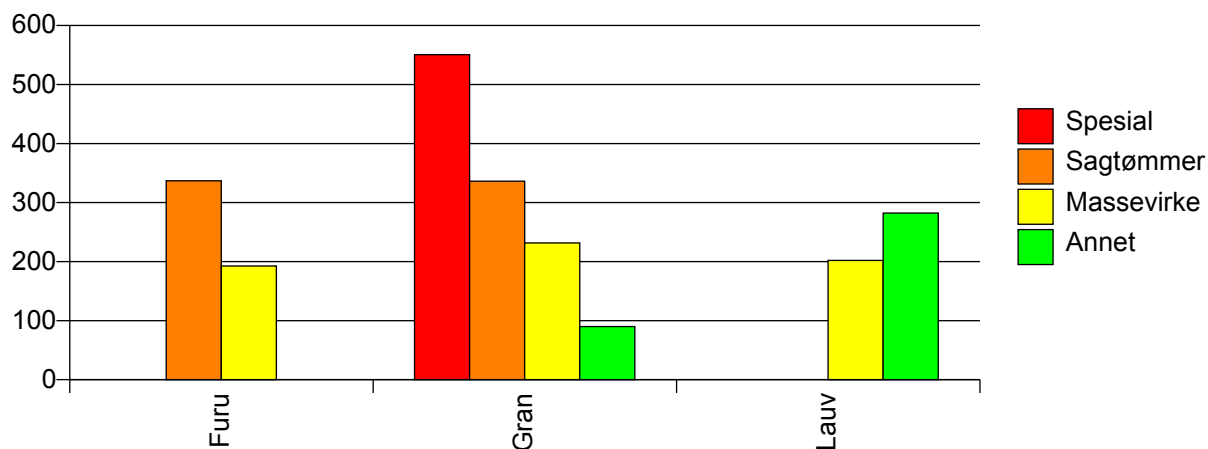
Volum (prosentfordelt)



Gjennomsnittspris 2009 (kr/kbm)

	Spesial	Sagtømmer	Massevirke	Annet	Vrak	Snitt
Furu		337	193		0	277
Gran	551	336	232	90	0	279
Lauv			202	282		219
Snitt	551	336	230	207	0	276

Gjennomsnittspris (kr/kbm)

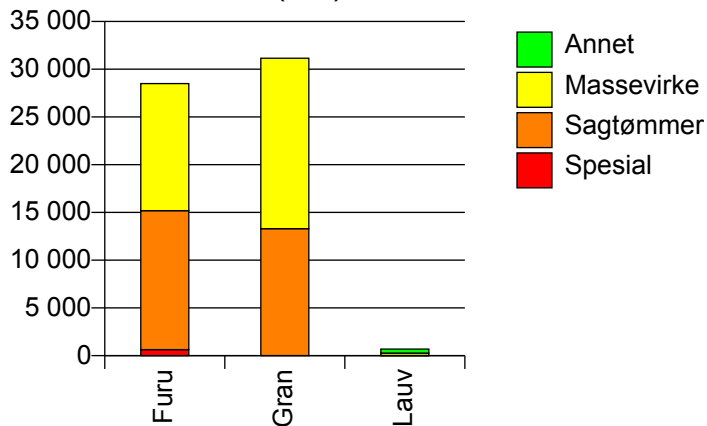


806 SKIEN

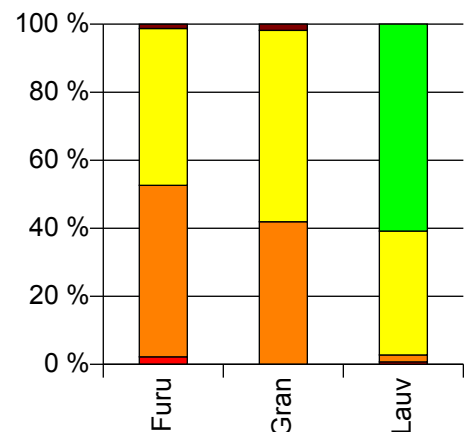
Volum 2009 (kbm)

	Spesial	Sagtømmer	Massevirke	Annet	Vrak	Sum:
Furu	637	14 555	13 305		369	28 866
Gran	2	13 307	17 842		584	31 735
Lauv	5	14	251	419		689
Sum:	644	27 876	31 398	419	953	61 290

Volum (kbm)



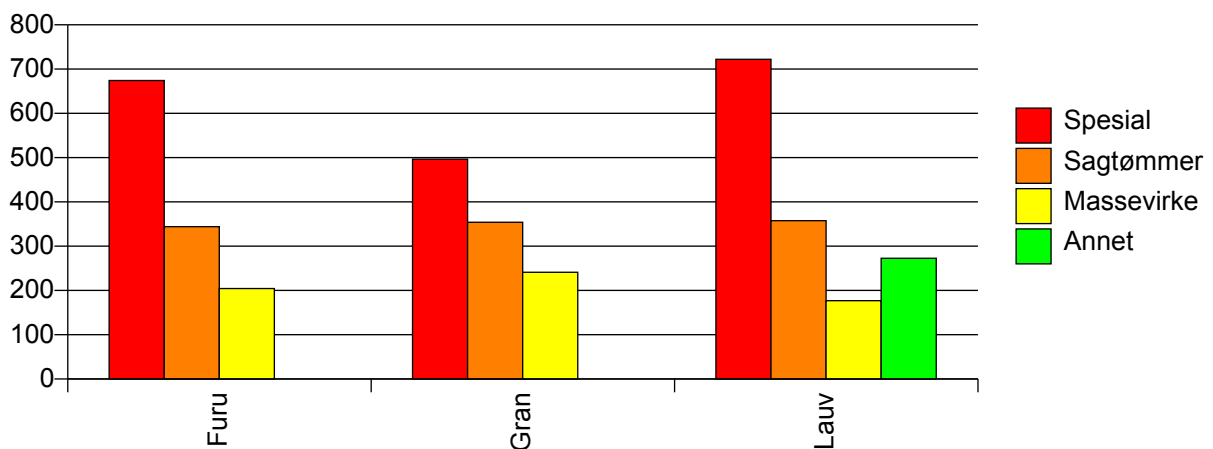
Volum (prosentfordelt)



Gjennomsnittspris 2009 (kr/kbm)

	Spesial	Sagtømmer	Massevirke	Annet	Vrak	Snitt
Furu	674	344	204		0	283
Gran	497	354	241		0	284
Lauv	722	358	177	273		243
Snitt	674	349	225	273	0	283

Gjennomsnittspris (kr/kbm)

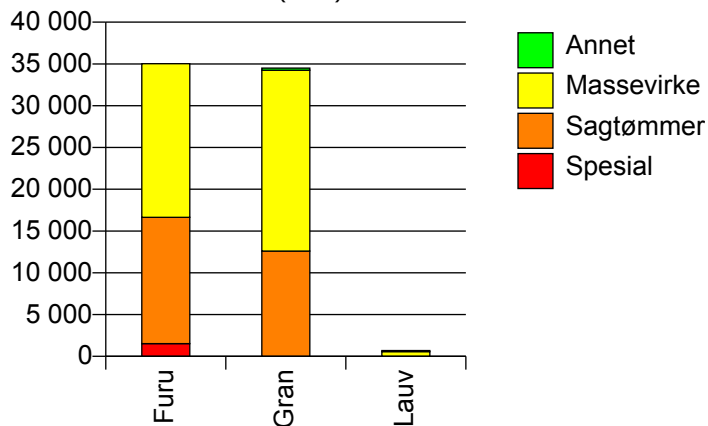


807 NOTODDEN

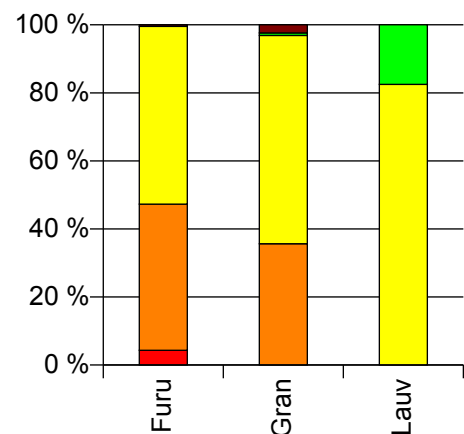
Volum 2009 (kbm)

	Spesial	Sagtømmer	Massevirke	Annet	Vrak	Sum:
Furu	1 521	15 120	18 390		165	35 196
Gran	12	12 582	21 651	263	834	35 342
Lauv			571	121		692
Sum:	1 533	27 702	40 612	384	999	71 230

Volum (kbm)



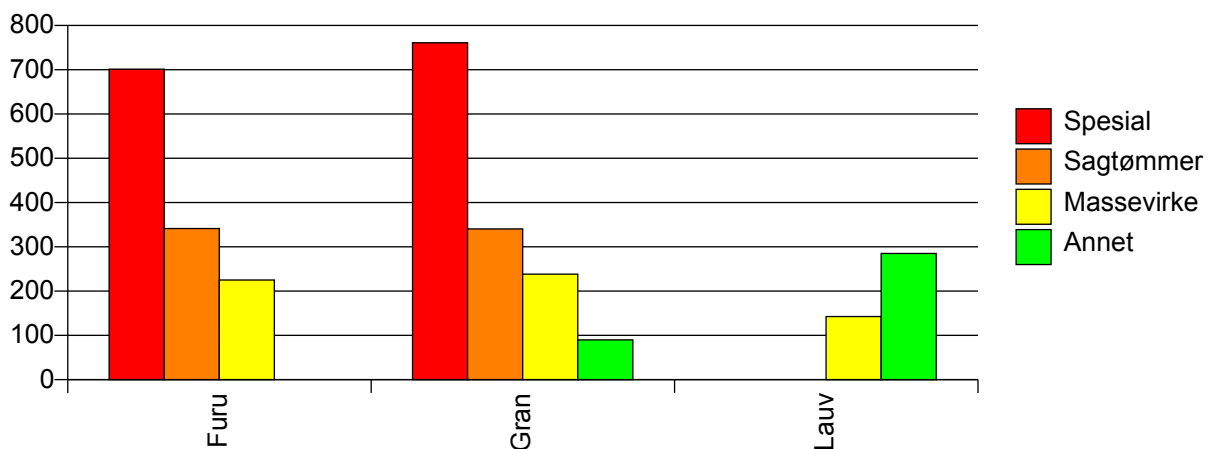
Volum (prosentfordelt)



Gjennomsnittspris 2009 (kr/kbm)

	Spesial	Sagtømmer	Massevirke	Annet	Vrak	Snitt
Furu	701	342	225		0	295
Gran	761	340	239	90	0	268
Lauv			143	285		168
Snitt	702	341	231	151	0	280

Gjennomsnittspris (kr/kbm)

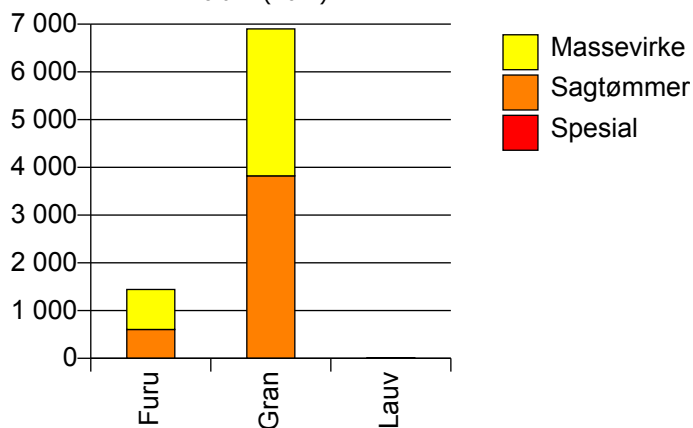


811 SILJAN

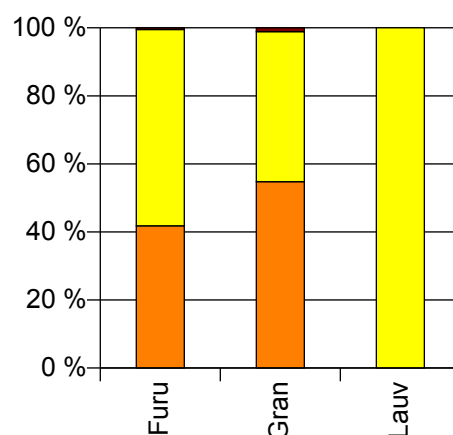
Volum 2009 (kbm)

	Spesial	Sagtømmer	Massevirke	Vrak	Sum:
Furu	0	606	836	7	1 449
Gran		3 824	3 078	78	6 980
Lauv			13		13
Sum:	0	4 430	3 927	85	8 442

Volum (kbm)



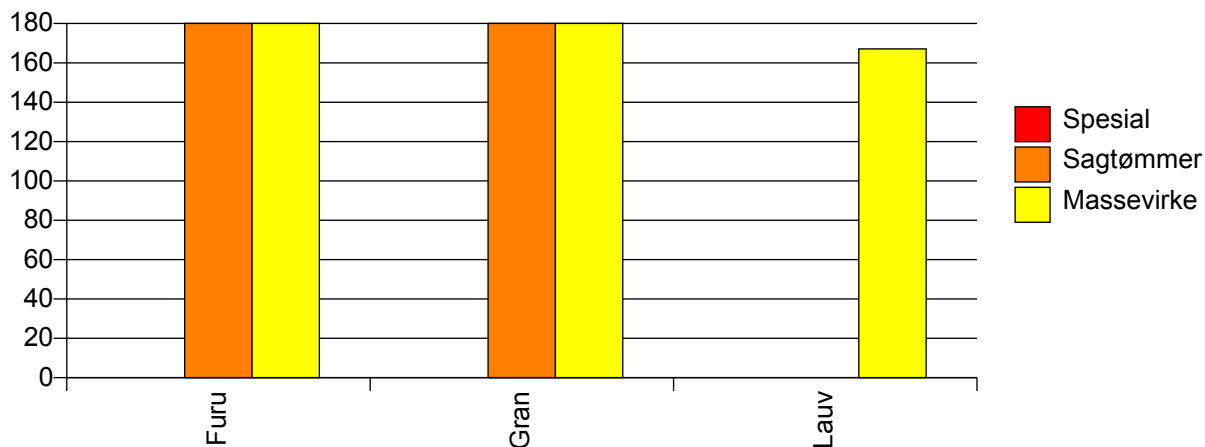
Volum (prosentfordelt)



Gjennomsnittspris 2009 (kr/kbm)

	Spesial	Sagtømmer	Massevirke	Vrak	Snitt
Furu	#DIV/0	319	190	0	244
Gran		391	228	0	314
Lauv			167		167
Snitt	#DIV/0	381	219	0	302

Gjennomsnittspris (kr/kbm)

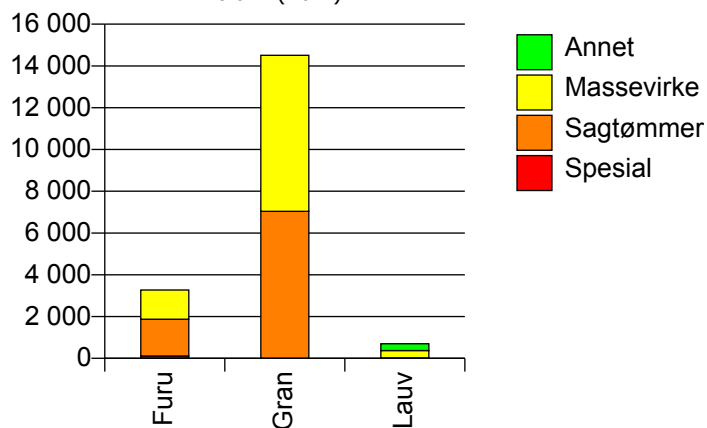


814 BAMBLE

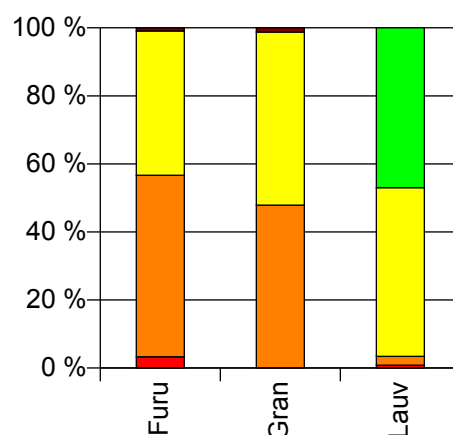
Volum 2009 (kbm)

	Spesial	Sagtømmer	Massevirke	Annet	Vrak	Sum:
Furu	110	1 762	1 401		30	3 303
Gran		7 038	7 472		183	14 693
Lauv	6	18	347	329		700
Sum:	116	8 818	9 220	329	213	18 696

Volum (kbm)



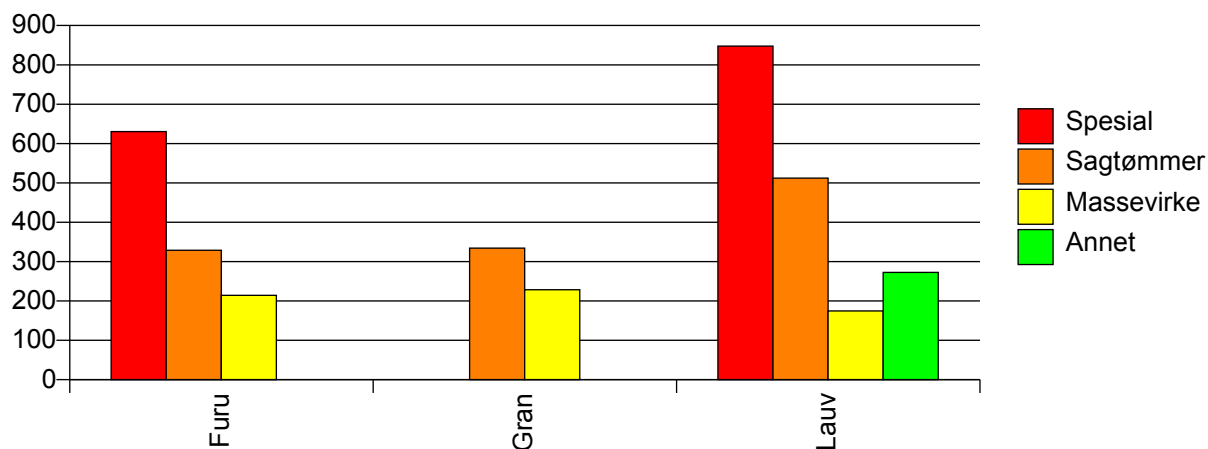
Volum (prosentfordelt)



Gjennomsnittspris 2009 (kr/kbm)

	Spesial	Sagtømmer	Massevirke	Annet	Vrak	Snitt
Furu	630	329	214		0	287
Gran		334	228		0	276
Lauv	848	512	175	273		235
Snitt	642	333	224	273	0	277

Gjennomsnittspris (kr/kbm)

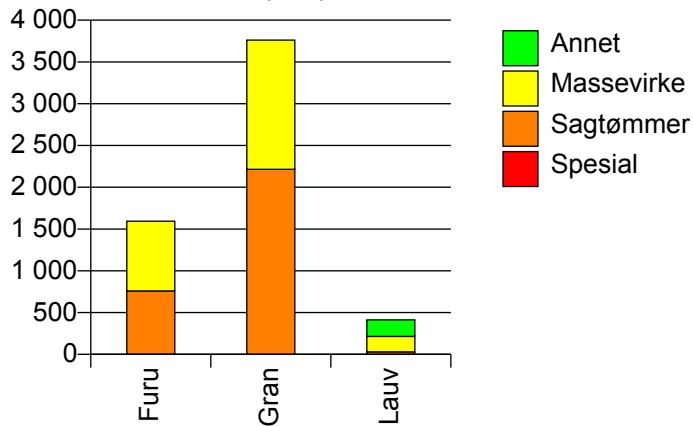


815 KRAGERØ

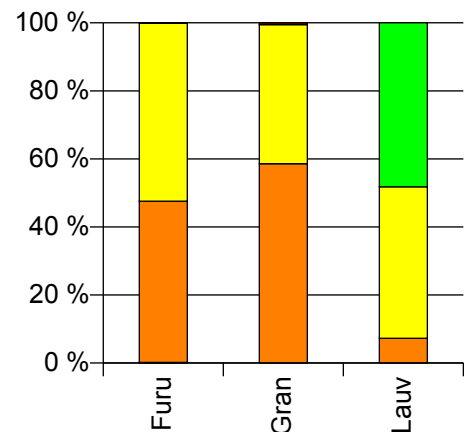
Volum 2009 (kbm)

	Spesial	Sagtømmer	Massevirke	Annet	Vrak	Sum:
Furu	3	756	835		1	1 595
Gran		2 215	1 546		20	3 781
Lauv	0	30	184	199		413
Sum:	3	3 001	2 565	199	21	5 789

Volum (kbm)



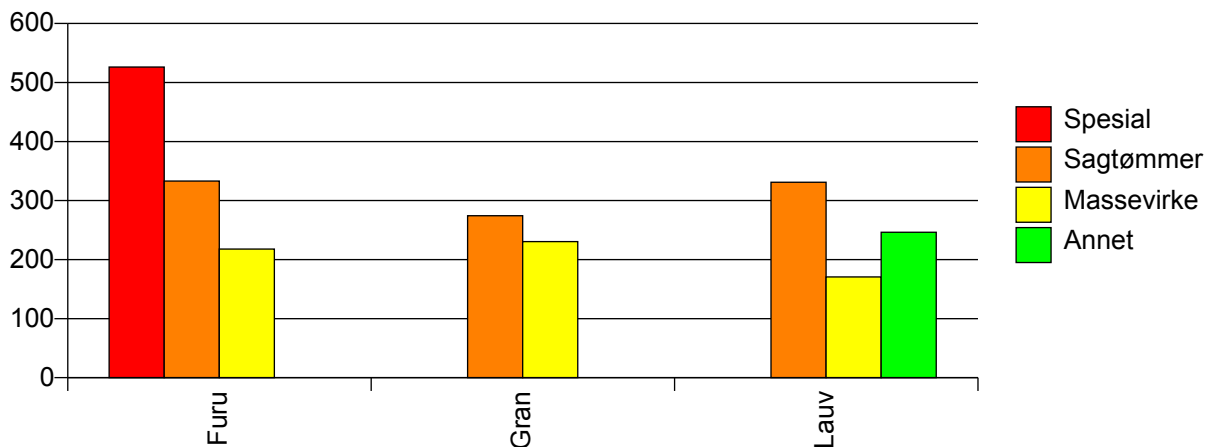
Volum (prosentfordelt)



Gjennomsnittspris 2009 (kr/kbm)

	Spesial	Sagtømmer	Massevirke	Annet	Vrak	Snitt
Furu	526	333	218		0	273
Gran		274	231		0	255
Lauv	#DIV/0	331	171	246		219
Snitt	636	290	222	246	0	257

Gjennomsnittspris (kr/kbm)

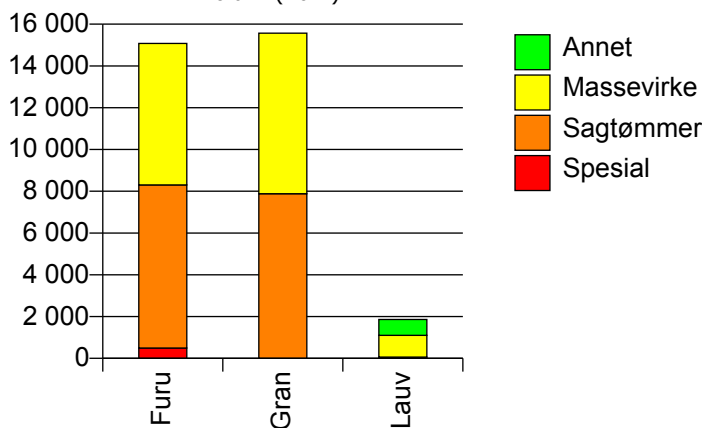


817 DRANGEDAL

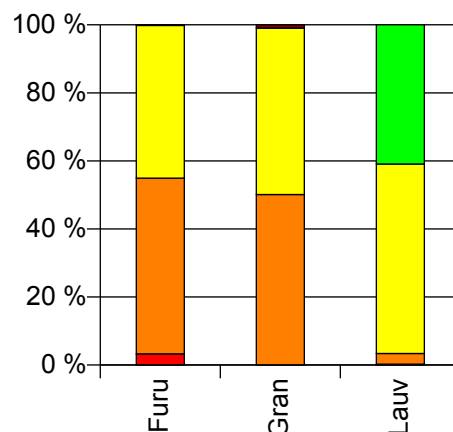
Volum 2009 (kbm)

	Spesial	Sagtømmer	Massevirke	Annet	Vrak	Sum:
Furu	494	7 808	6 778		28	15 108
Gran		7 881	7 688		153	15 722
Lauv	5	58	1 038	762		1 863
Sum:	499	15 747	15 504	762	181	32 693

Volum (kbm)



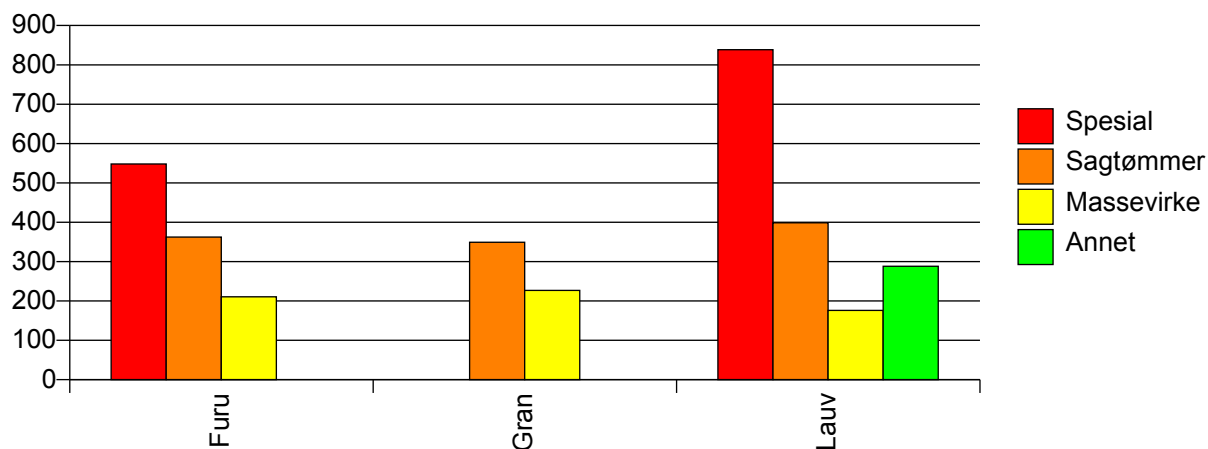
Volum (prosentfordelt)



Gjennomsnittspris 2009 (kr/kbm)

	Spesial	Sagtømmer	Massevirke	Annet	Vrak	Snitt
Furu	548	363	211		0	300
Gran		349	227		0	286
Lauv	839	399	176	288		231
Snitt	551	356	216	288	0	289

Gjennomsnittspris (kr/kbm)

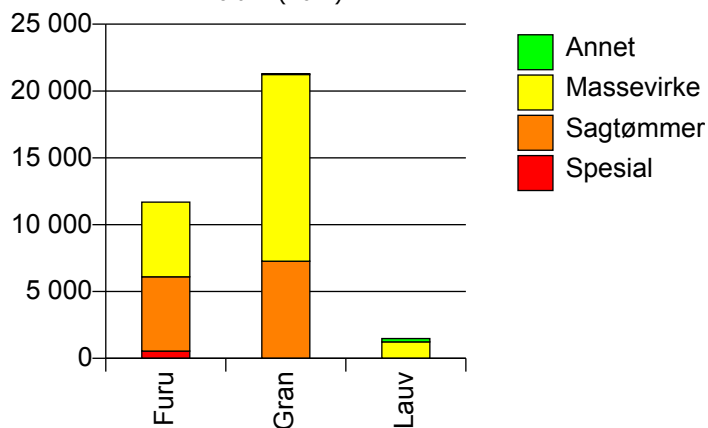


819 NOME

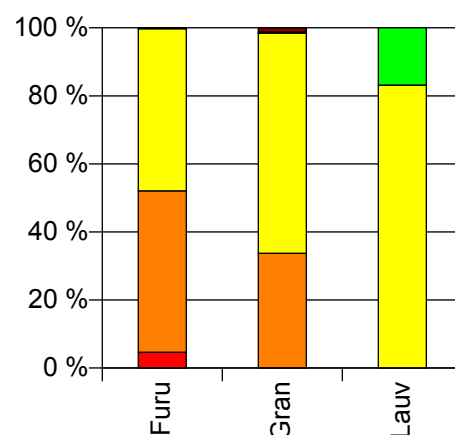
Volum 2009 (kbm)

	Spesial	Sagtømmer	Massevirke	Annet	Vrak	Sum:
Furu	545	5 557	5 587		31	11 720
Gran		7 271	13 960	65	269	21 565
Lauv			1 231	249		1 480
Sum:	545	12 828	20 778	314	300	34 765

Volum (kbm)



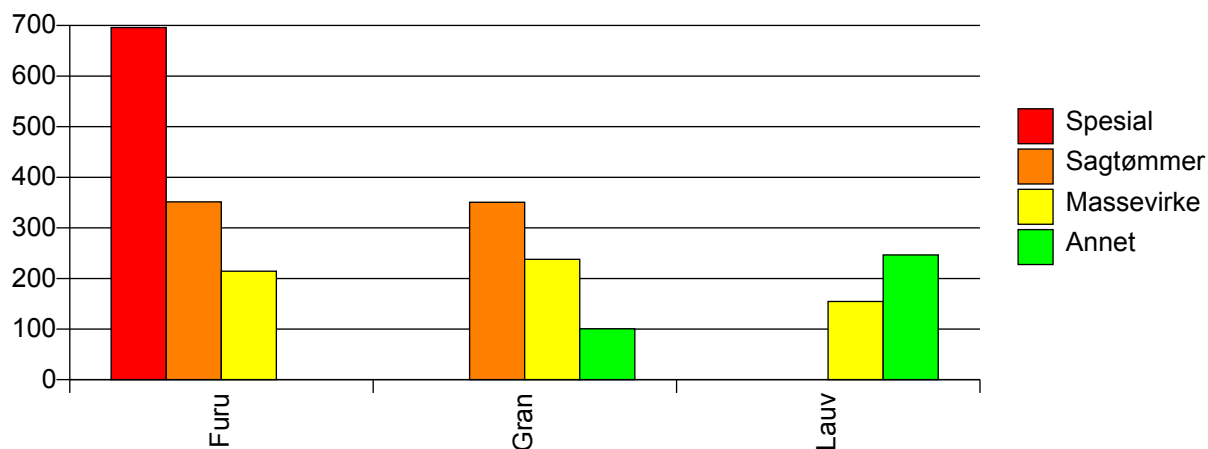
Volum (prosentfordelt)



Gjennomsnittspris 2009 (kr/kbm)

	Spesial	Sagtømmer	Massevirke	Annet	Vrak	Snitt
Furu	696	352	215		0	301
Gran		351	238	100	0	272
Lauv			154	247		170
Snitt	696	351	227	216	0	278

Gjennomsnittspris (kr/kbm)

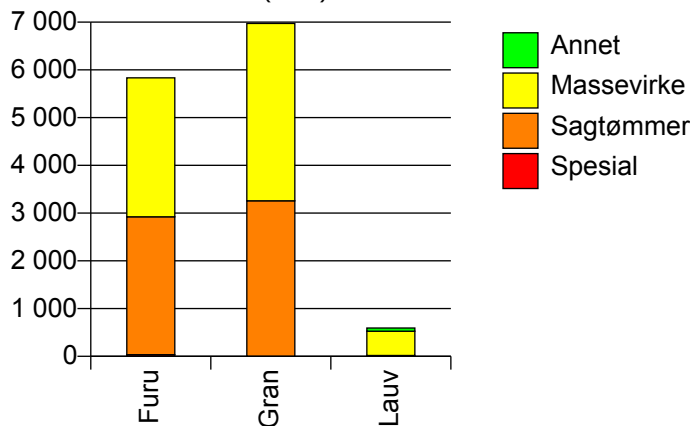


821 BØ

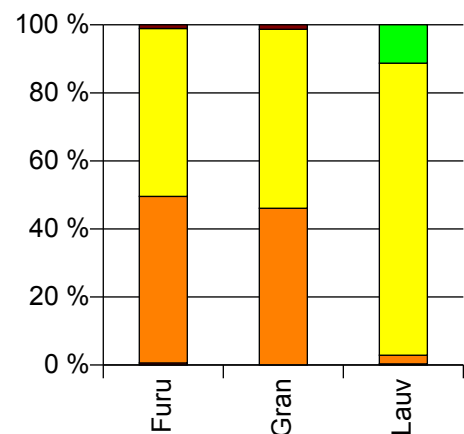
Volum 2009 (kbm)

	Spesial	Sagtømmer	Massevirke	Annet	Vrak	Sum:
Furu	36	2 886	2 911		64	5 897
Gran	1	3 256	3 717		93	7 067
Lauv	2	15	510	67		594
Sum:	39	6 157	7 138	67	157	13 558

Volum (kbm)



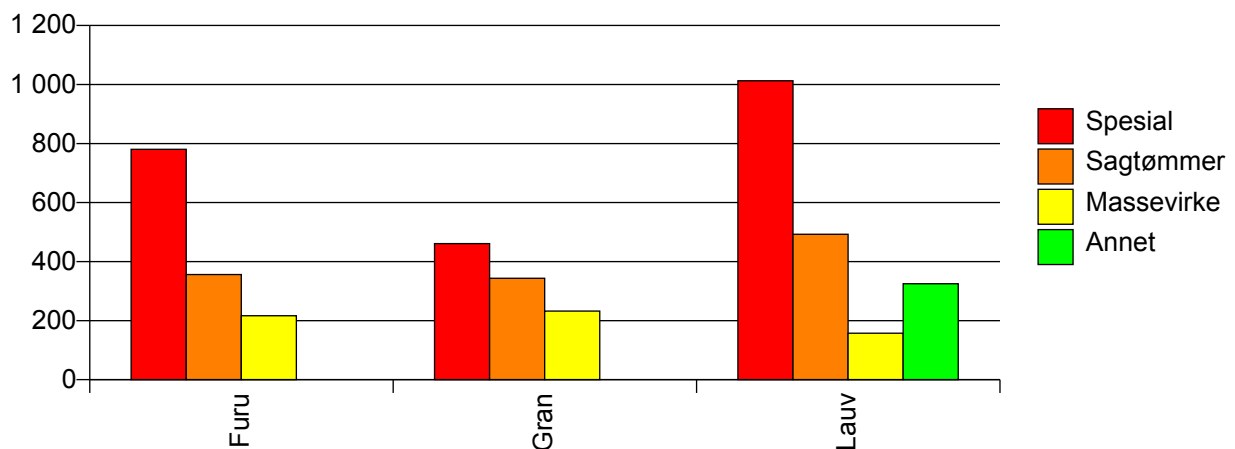
Volum (prosentfordelt)



Gjennomsnittspris 2009 (kr/kbm)

	Spesial	Sagtømmer	Massevirke	Annet	Vrak	Snitt
Furu	780	356	217		0	286
Gran	461	344	233		0	281
Lauv	1 013	493	157	325		188
Snitt	784	350	221	325	0	279

Gjennomsnittspris (kr/kbm)

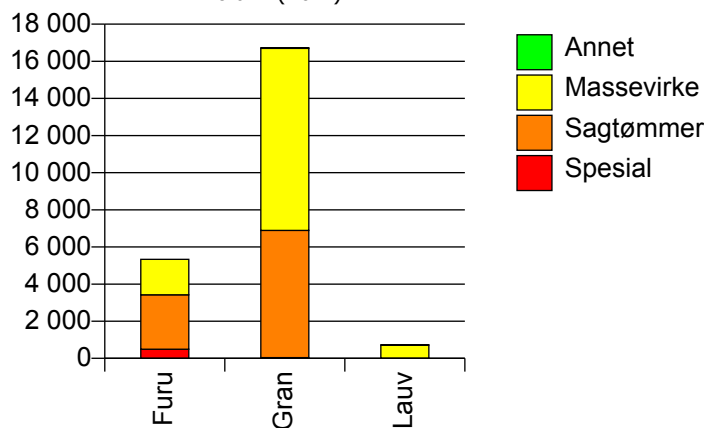


822 SAUHERAD

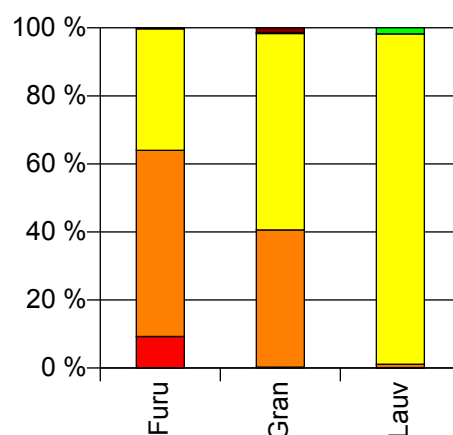
Volum 2009 (kbm)

	Spesial	Sagtømmer	Massevirke	Annet	Vrak	Sum:
Furu	495	2 926	1 909		16	5 346
Gran	41	6 852	9 806	29	251	16 979
Lauv	1	7	704	13		725
Sum:	537	9 785	12 419	42	267	23 050

Volum (kbm)



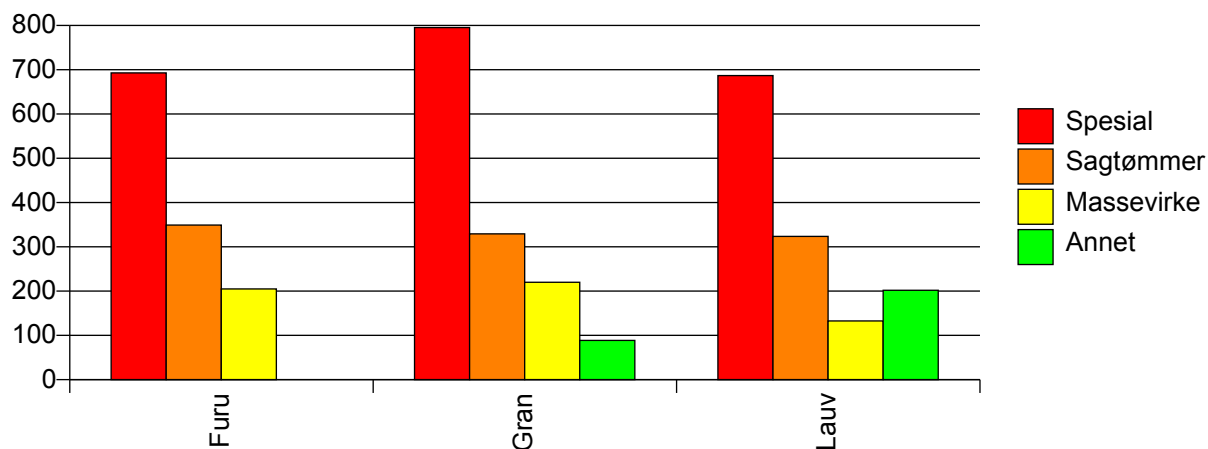
Volum (prosentfordelt)



Gjennomsnittspris 2009 (kr/kbm)

	Spesial	Sagtømmer	Massevirke	Annet	Vrak	Snitt
Furu	693	349	205		0	328
Gran	795	329	220	89	0	262
Lauv	687	324	133	202		137
Snitt	701	335	213	124	0	274

Gjennomsnittspris (kr/kbm)

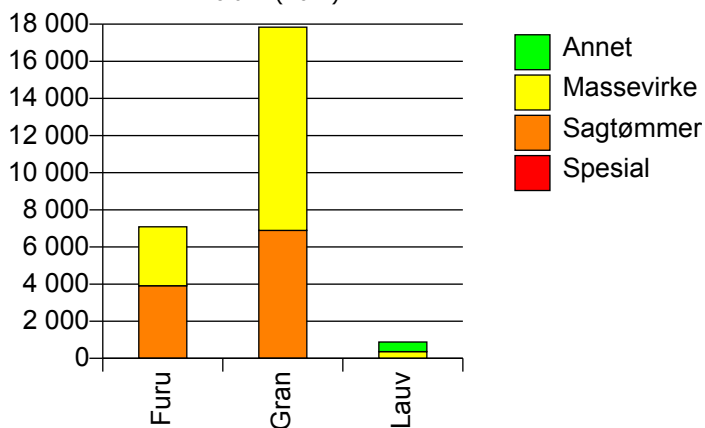


826 TINN

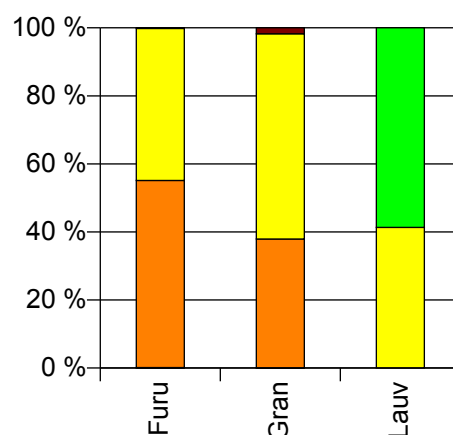
Volum 2009 (kbm)

	Spesial	Sagtømmer	Massevirke	Annet	Vrak	Sum:
Furu	11	3 900	3 172		12	7 095
Gran	12	6 877	10 952		314	18 155
Lauv			363	515		878
Sum:	23	10 777	14 487	515	326	26 128

Volum (kbm)



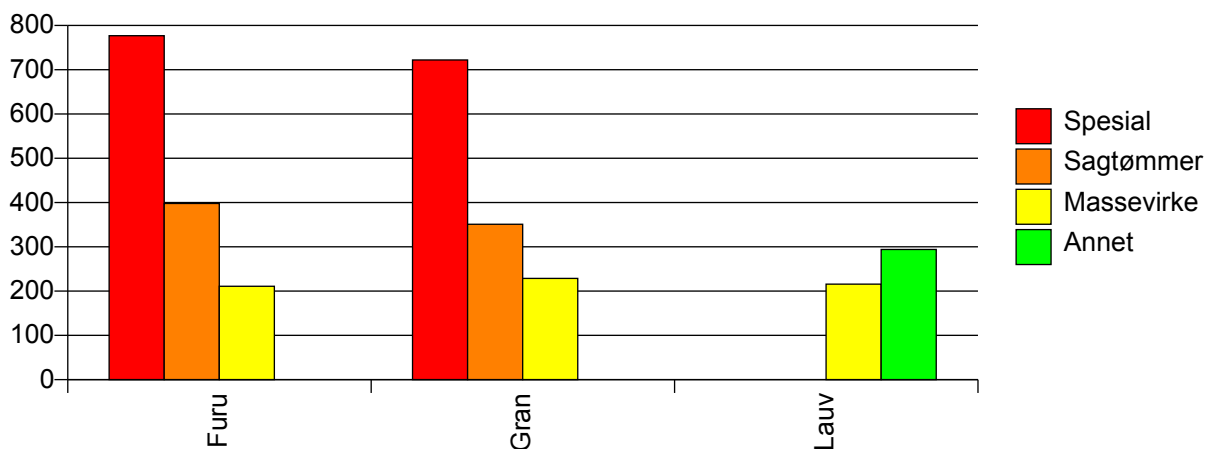
Volum (prosentfordelt)



Gjennomsnittspris 2009 (kr/kbm)

	Spesial	Sagtømmer	Massevirke	Annet	Vrak	Snitt
Furu	777	398	211		0	314
Gran	722	351	229		0	271
Lauv			216	294		262
Snitt	748	368	225	294	0	283

Gjennomsnittspris (kr/kbm)

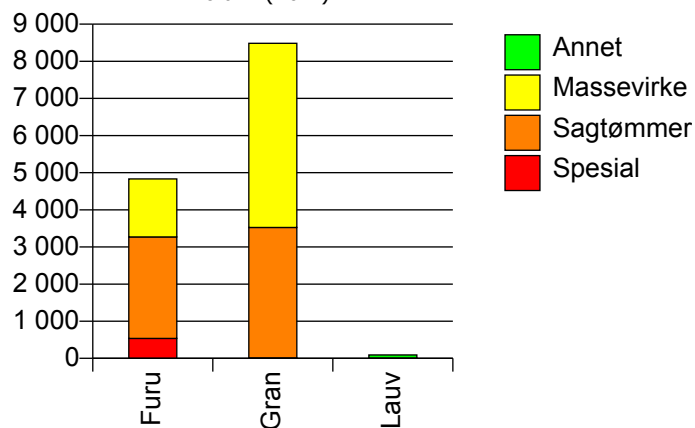


827 HJARTDAL

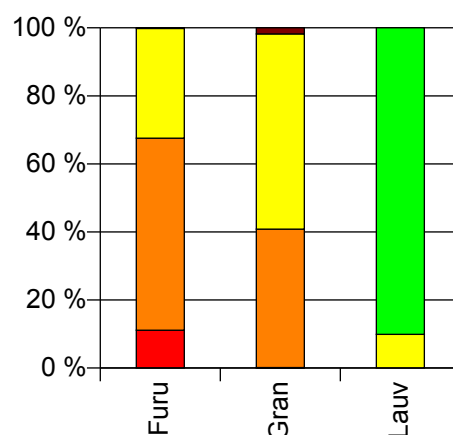
Volum 2009 (kbm)

	Spesial	Sagtømmer	Massevirke	Annet	Vrak	Sum:
Furu	537	2 733	1 562		8	4 840
Gran	13	3 513	4 959		153	8 638
Lauv			9	82		91
Sum:	550	6 246	6 530	82	161	13 569

Volum (kbm)



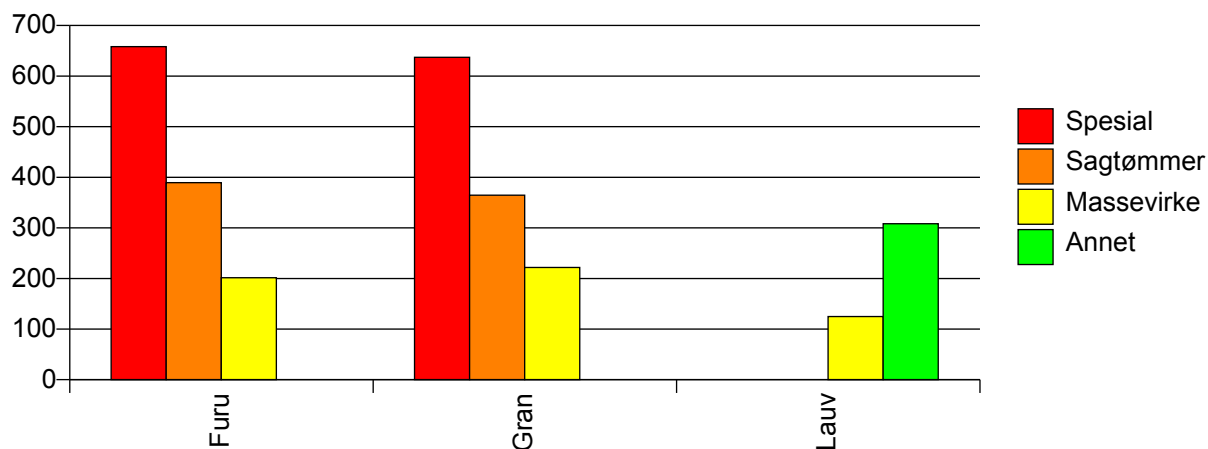
Volum (prosentfordelt)



Gjennomsnittspris 2009 (kr/kbm)

	Spesial	Sagtømmer	Massevirke	Annet	Vrak	Snitt
Furu	658	389	202		0	358
Gran	637	365	222		0	277
Lauv			125	308		290
Snitt	658	376	217	308	0	306

Gjennomsnittspris (kr/kbm)

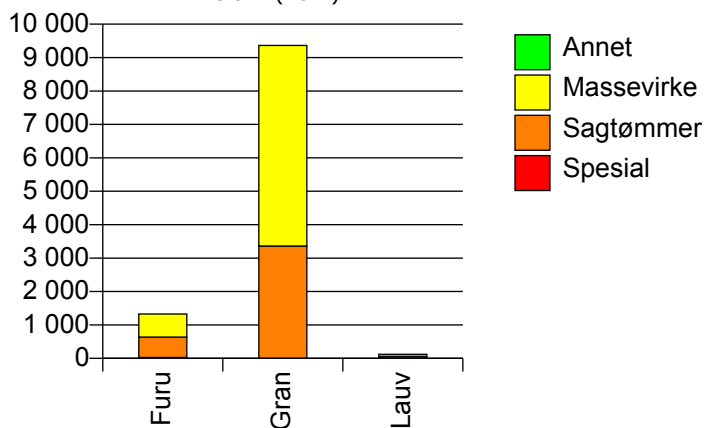


828 SELJORD

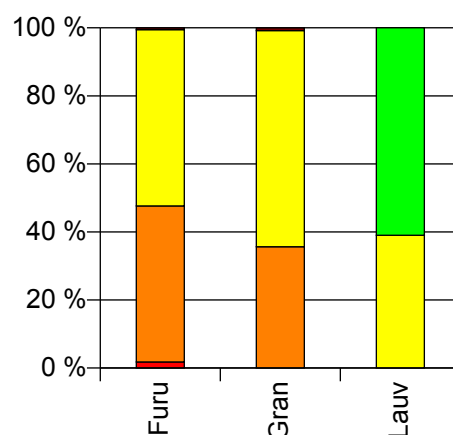
Volum 2009 (kbm)

	Spesial	Sagtømmer	Massevirke	Annet	Vrak	Sum:
Furu	24	611	691		7	1 333
Gran		3 363	5 999		75	9 437
Lauv			48	75		123
Sum:	24	3 974	6 738	75	82	10 893

Volum (kbm)



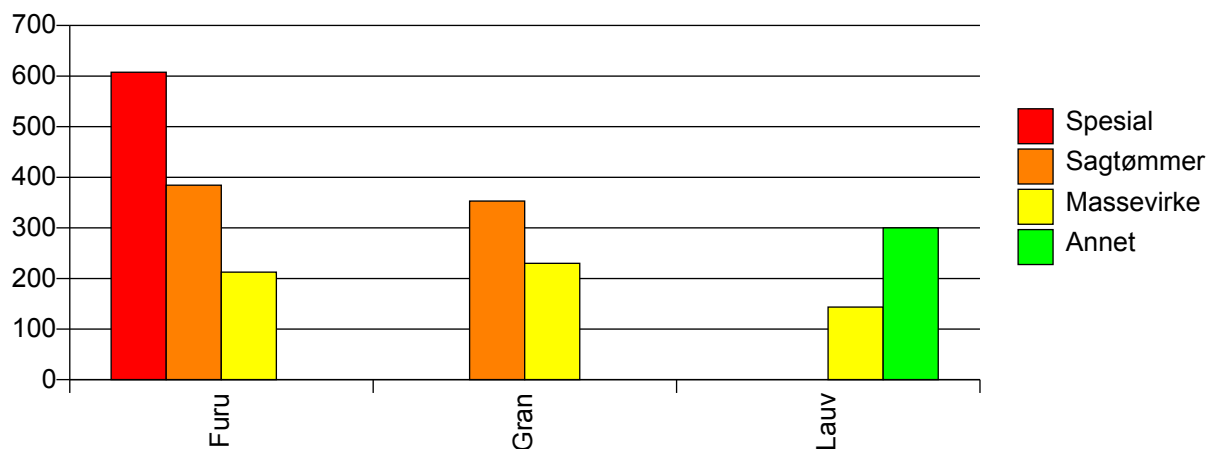
Volum (prosentfordelt)



Gjennomsnittspris 2009 (kr/kbm)

	Spesial	Sagtømmer	Massevirke	Annet	Vrak	Snitt
Furu	608	384	212		0	297
Gran		353	230		0	272
Lauv			144	300		239
Snitt	608	358	228	300	0	275

Gjennomsnittspris (kr/kbm)

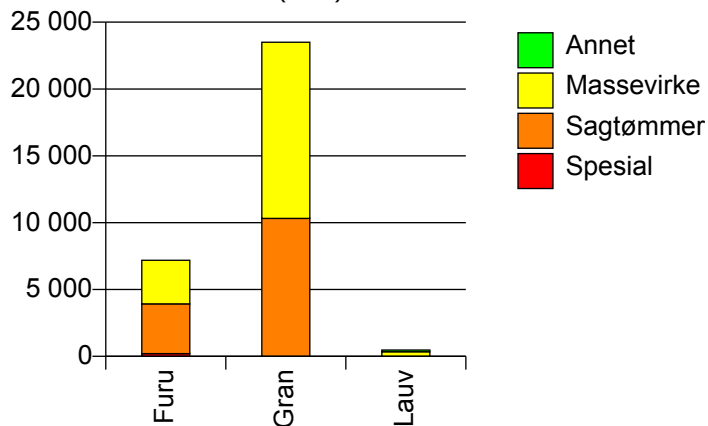


829 KVITSEID

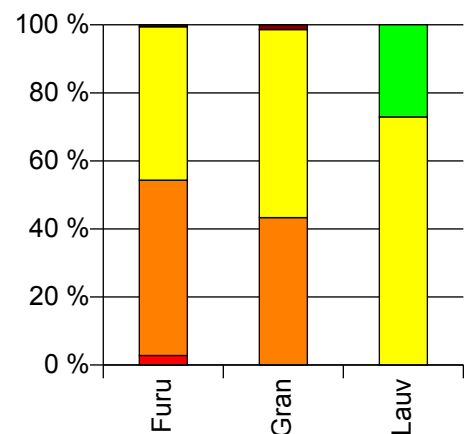
Volum 2009 (kbm)

	Spesial	Sagtømmer	Massevirke	Annet	Vrak	Sum:
Furu	202	3 726	3 257		41	7 226
Gran	4	10 318	13 179		328	23 829
Lauv			345	128		473
Sum:	206	14 044	16 781	128	369	31 528

Volum (kbm)



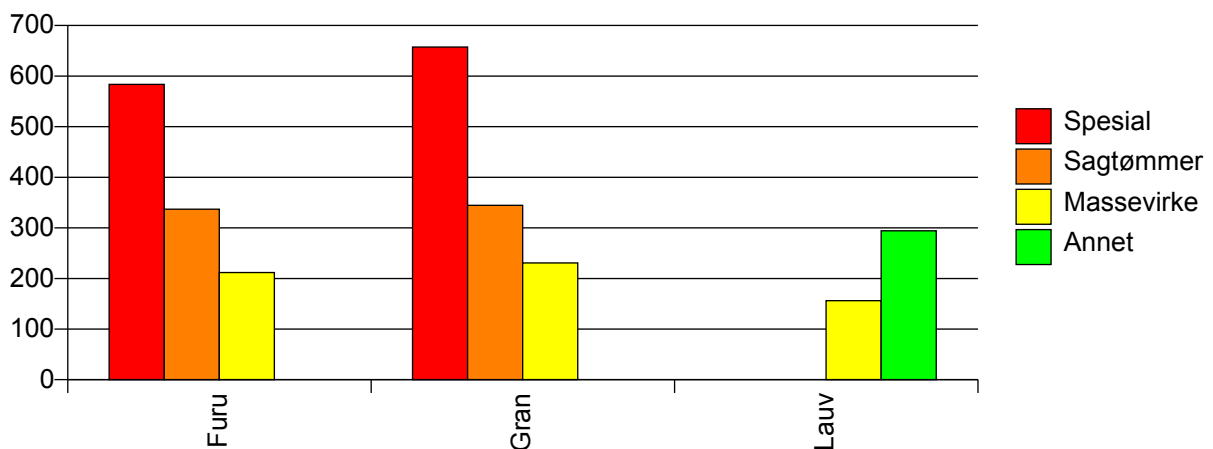
Volum (prosentfordelt)



Gjennomsnittspris 2009 (kr/kbm)

	Spesial	Sagtømmer	Massevirke	Annet	Vrak	Snitt
Furu	584	337	212		0	286
Gran	658	345	231		0	277
Lauv			156	294		194
Snitt	585	343	225	294	0	278

Gjennomsnittspris (kr/kbm)

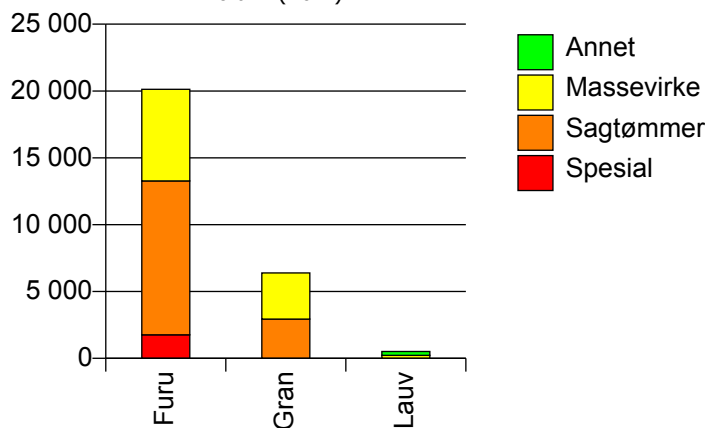


830 NISSEDAL

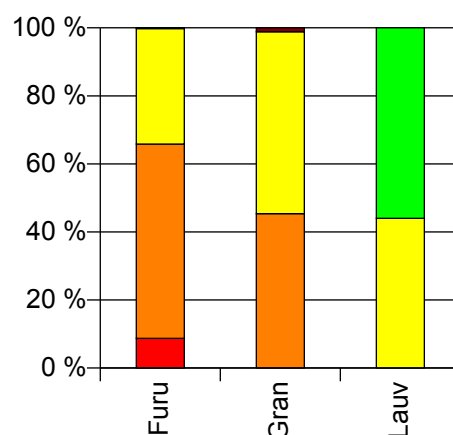
Volum 2009 (kbm)

	Spesial	Sagtømmer	Massevirke	Annet	Vrak	Sum:
Furu	1 761	11 517	6 852		43	20 173
Gran		2 934	3 460		74	6 468
Lauv			228	290		518
Sum:	1 761	14 451	10 540	290	117	27 159

Volum (kbm)



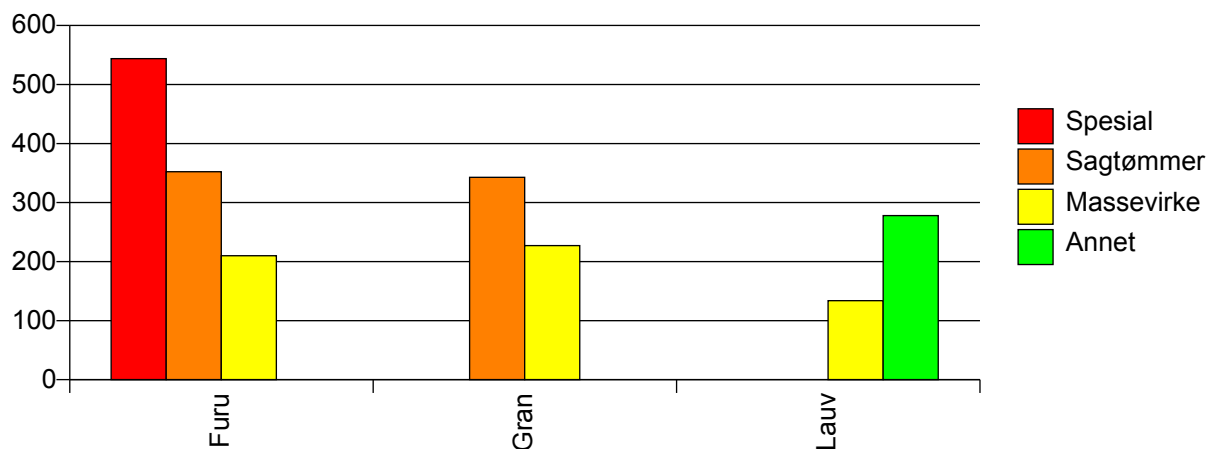
Volum (prosentfordelt)



Gjennomsnittspris 2009 (kr/kbm)

	Spesial	Sagtømmer	Massevirke	Annet	Vrak	Snitt
Furu	544	352	210		0	320
Gran		343	227		0	277
Lauv			134	278		215
Snitt	544	350	214	278	0	308

Gjennomsnittspris (kr/kbm)

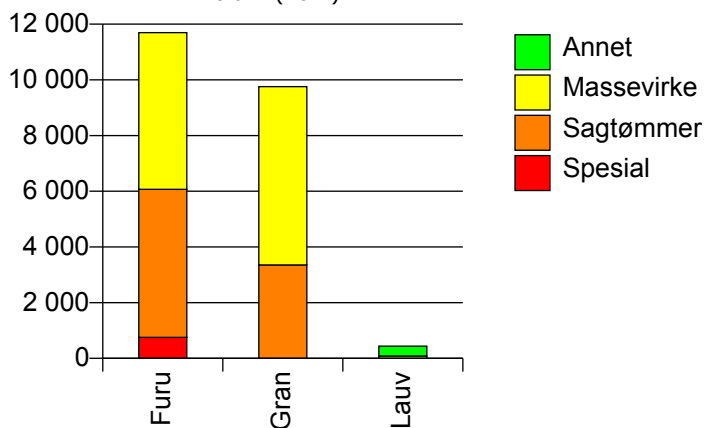


831 FYRESDAL

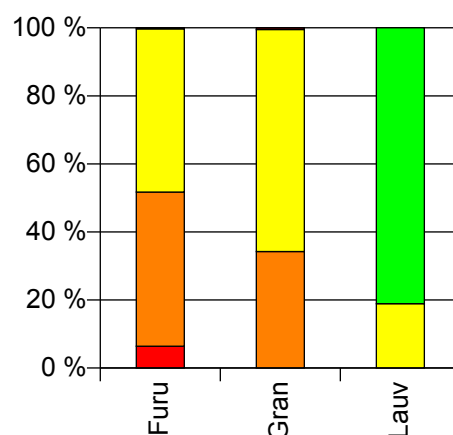
Volum 2009 (kbm)

	Spesial	Sagtømmer	Massevirke	Annet	Vrak	Sum:
Furu	754	5 316	5 626		35	11 731
Gran	2	3 354	6 400		48	9 804
Lauv			83	356		439
Sum:	756	8 670	12 109	356	83	21 974

Volum (kbm)



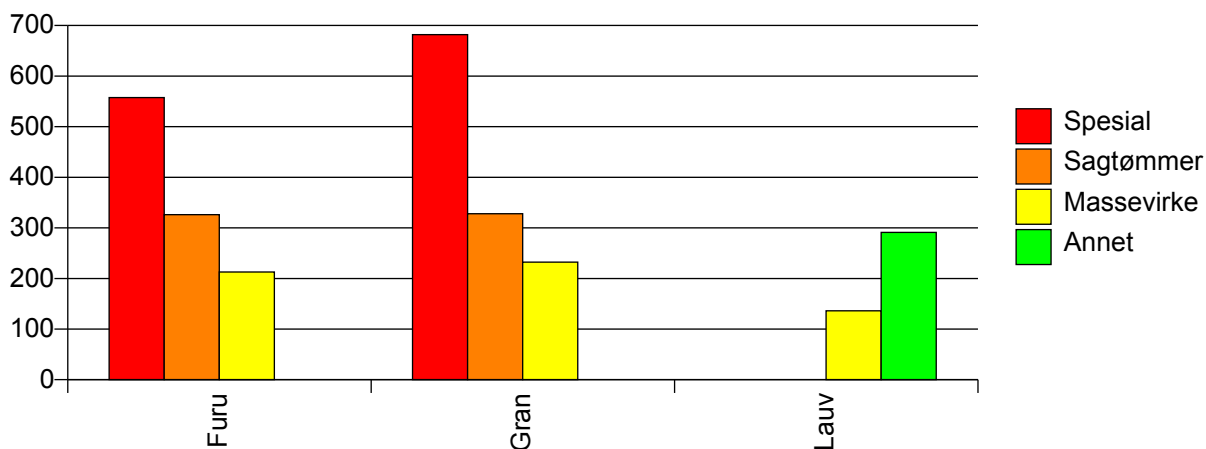
Volum (prosentfordelt)



Gjennomsnittspris 2009 (kr/kbm)

	Spesial	Sagtømmer	Massevirke	Annet	Vrak	Snitt
Furu	558	326	213		0	286
Gran	682	328	232		0	264
Lauv			136	291		262
Snitt	558	327	223	291	0	276

Gjennomsnittspris (kr/kbm)

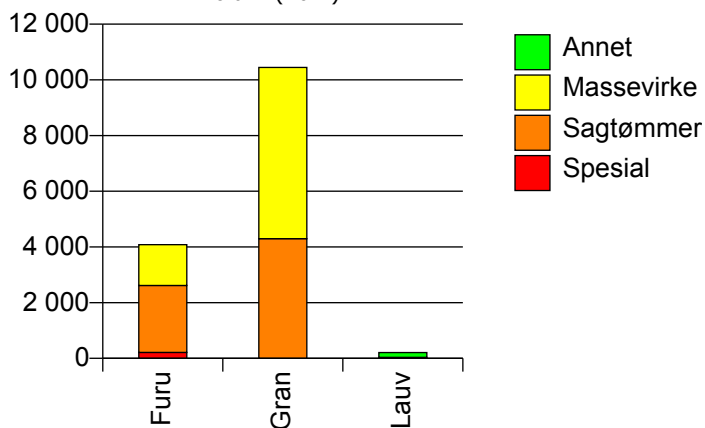


833 TOKKE

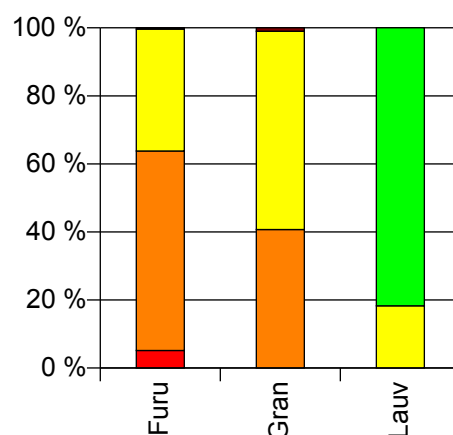
Volum 2009 (kbm)

	Spesial	Sagtømmer	Massevirke	Annet	Vrak	Sum:
Furu	212	2 403	1 469		15	4 099
Gran		4 296	6 148		104	10 548
Lauv			38	170		208
Sum:	212	6 699	7 655	170	119	14 855

Volum (kbm)



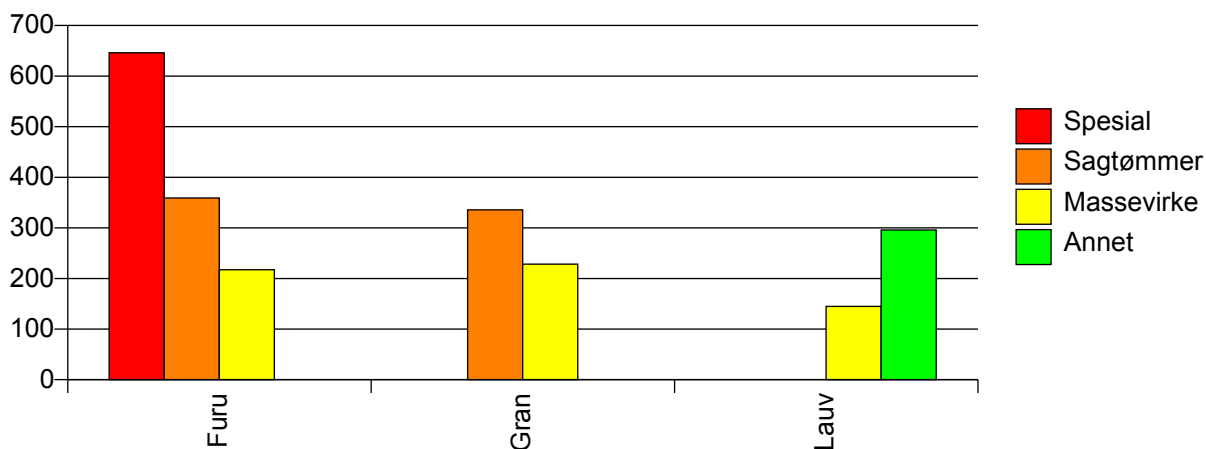
Volum (prosentfordelt)



Gjennomsnittspris 2009 (kr/kbm)

	Spesial	Sagtømmer	Massevirke	Annet	Vrak	Snitt
Furu	646	359	217		0	322
Gran		336	228		0	270
Lauv			145	296		268
Snitt	646	344	226	296	0	284

Gjennomsnittspris (kr/kbm)

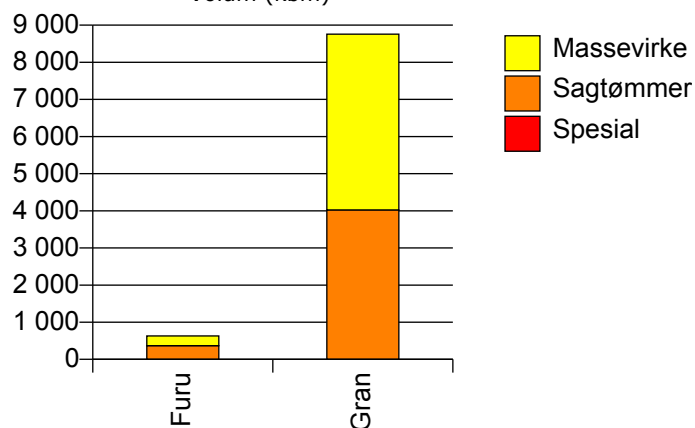


834 VINJE

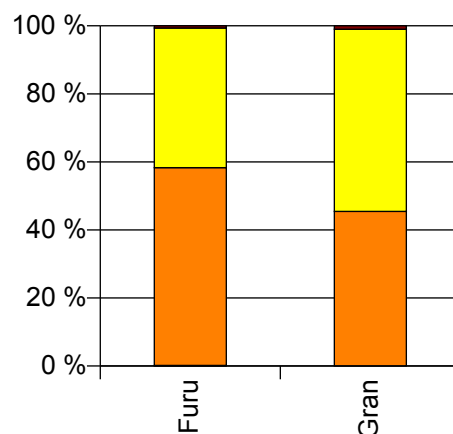
Volum 2009 (kbm)

	Spesial	Sagtømmer	Massevirke	Vrak	Sum:
Furu	1	368	260	4	633
Gran		4 023	4 735	90	8 848
Sum:	1	4 391	4 995	94	9 481

Volum (kbm)



Volum (prosentfordelt)



Gjennomsnittspris 2009 (kr/kbm)

	Spesial	Sagtømmer	Massevirke	Vrak	Snitt
Furu	424	368	219	0	305
Gran		358	230	0	286
Snitt	424	359	230	0	287

Gjennomsnittspris (kr/kbm)

