

Virkestatistikk fra
SKOG-DATA AS

Oslo m/kommuner

Dataene i rapporten er hentet fra databasen som inneholder virkesdata med tilhørende innbetalinger av skogavgift. Rapporten er laget med Business Objects, som er sluttbrukerverktøyet i Skog-Data sine nye datavarehus-løsninger. Business Objects er ett meget sterkt rapportverktøy som kan presentere store mengder data effektivt.

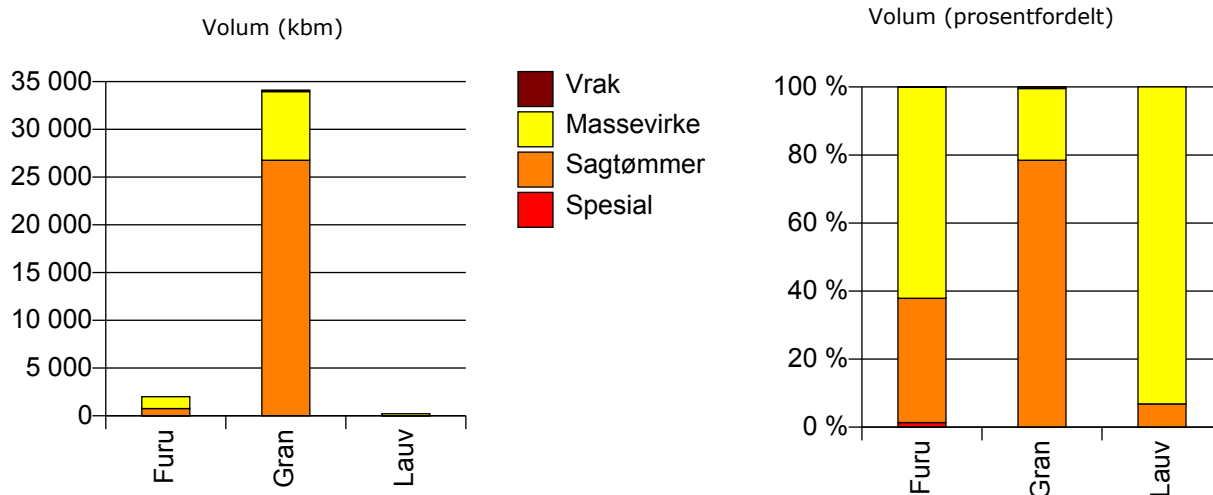
Rapportene kan lastes ned fra www.skogdata.no/statistikk

For mer informasjon, kontakt: tabh@skogdata.no

Oslo

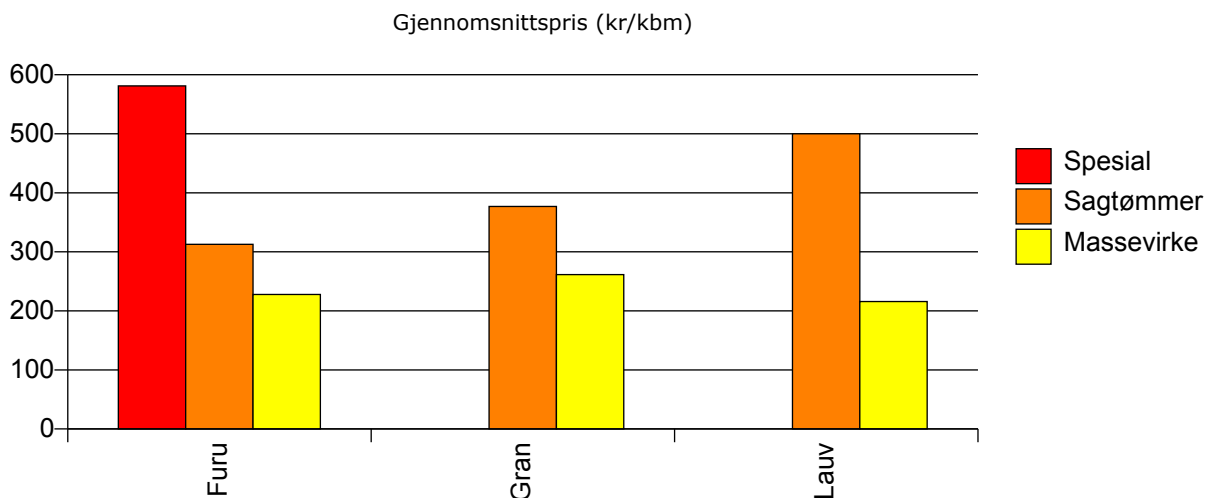
Volum 2009

| | Spesial | Sagtømmer | Massevirke | Vrak | Sum: |
|-------------|-----------|---------------|--------------|------------|---------------|
| Furu | 27 | 732 | 1 242 | 2 | 2 003 |
| Gran | | 26 764 | 7 195 | 156 | 34 115 |
| Lauv | | 15 | 204 | | 219 |
| Sum: | 27 | 27 511 | 8 641 | 158 | 36 337 |



Gjennomsnittspris 2009 (kr/kbm)

| | Spesial | Sagtømmer | Massevirke | Vrak | Snitt: |
|---------------|------------|------------|------------|----------|------------|
| Furu | 581 | 313 | 228 | 0 | 263 |
| Gran | | 377 | 262 | 0 | 351 |
| Lauv | | 500 | 216 | | 235 |
| Snitt: | 581 | 375 | 256 | 0 | 345 |

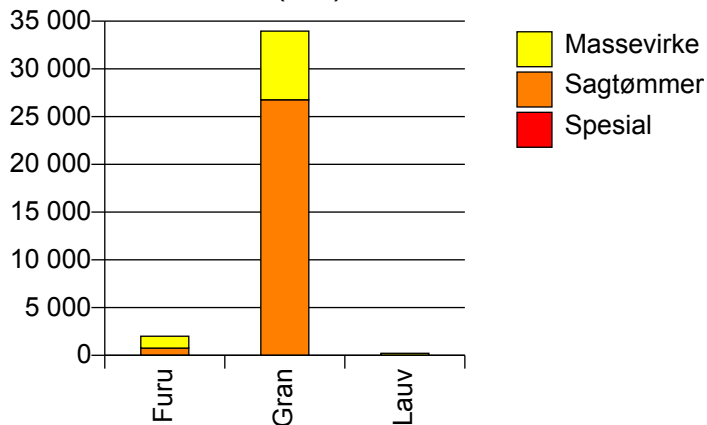


301 OSLO

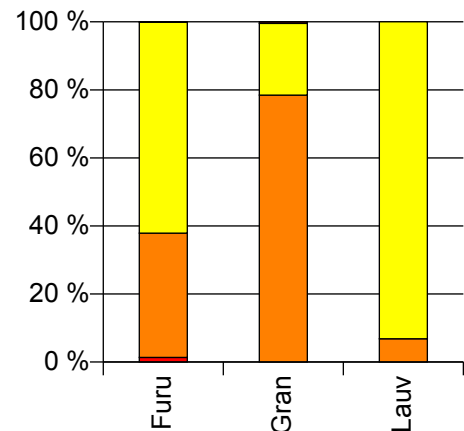
Volum 2009 (kbm)

| | Spesial | Sagtømmer | Massevirke | Vrak | Sum: |
|-------------|-----------|---------------|--------------|------------|---------------|
| Furu | 27 | 732 | 1 242 | 2 | 2 003 |
| Gran | | 26 764 | 7 195 | 156 | 34 115 |
| Lauv | | 15 | 204 | | 219 |
| Sum: | 27 | 27 511 | 8 641 | 158 | 36 337 |

Volum (kbm)



Volum (prosentfordelt)



Gjennomsnittspris 2009 (kr/kbm)

| | Spesial | Sagtømmer | Massevirke | Vrak | Snitt |
|--------------|------------|------------|------------|----------|------------|
| Furu | 581 | 313 | 228 | 0 | 263 |
| Gran | | 377 | 262 | 0 | 351 |
| Lauv | | 500 | 216 | | 235 |
| Snitt | 581 | 375 | 256 | 0 | 345 |

Gjennomsnittspris (kr/kbm)

