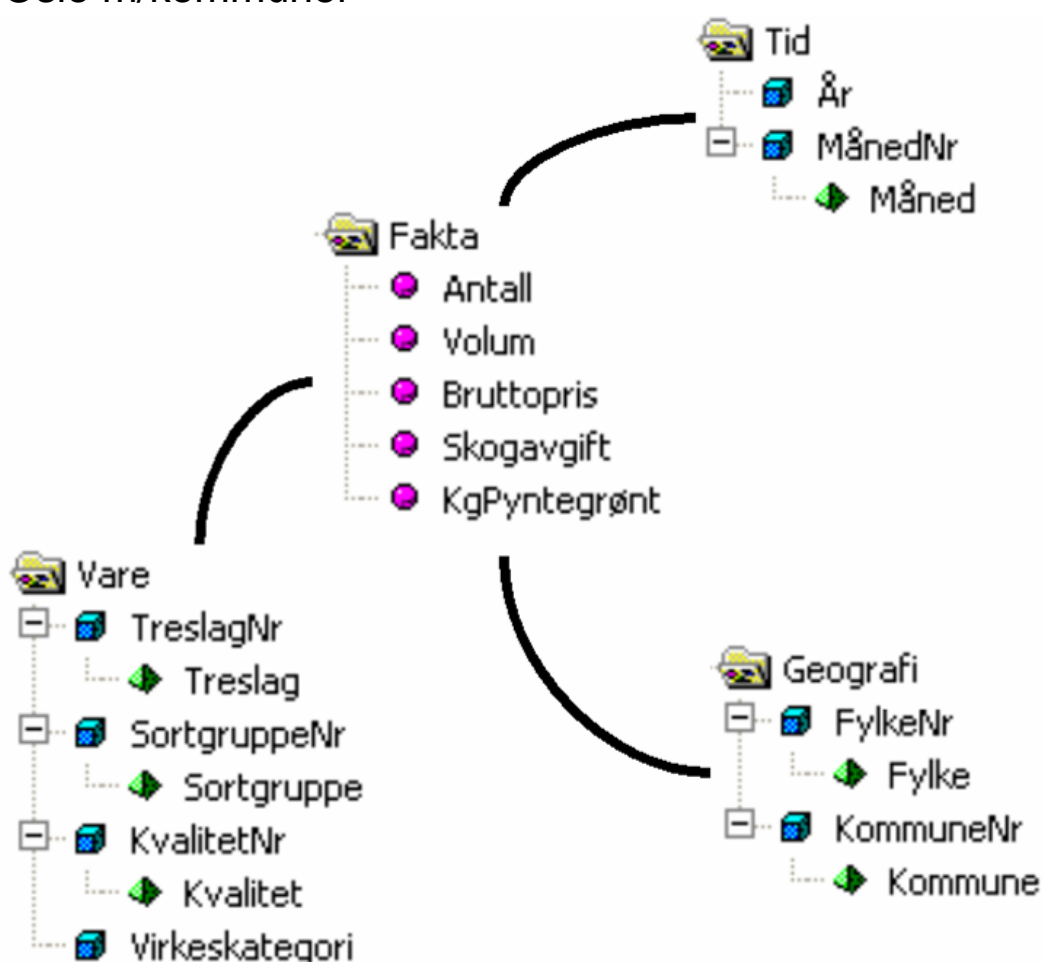


Virkestatistikk fra SKOG-DATA AS

Oslo m/kommuner



Dataene i rapporten er hentet fra databasen som inneholder virkesdata med tilhørende innbetalinger av skogavgift. Rapporten er laget med Business Objects, som er sluttbrukerverktøyet i Skog-Data sine nye datavarehus-løsninger. Business Objects er ett meget sterkt rapportverktøy som kan presentere store mengder data effektivt.

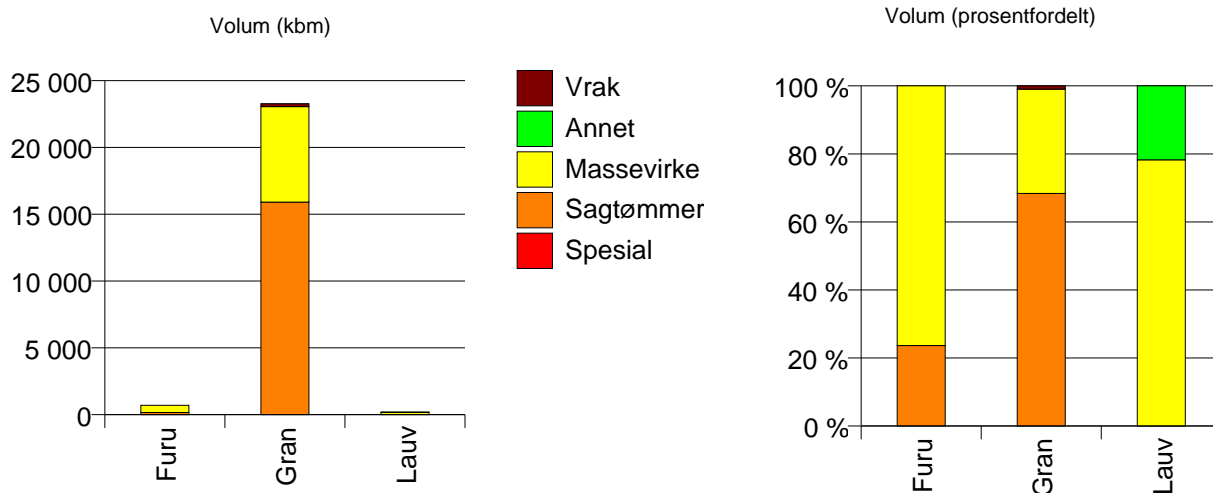
Rapportene kan lastes ned fra www.skogdata.no/statistikk

For mer informasjon, kontakt: tabh@skogdata.no

Oslo

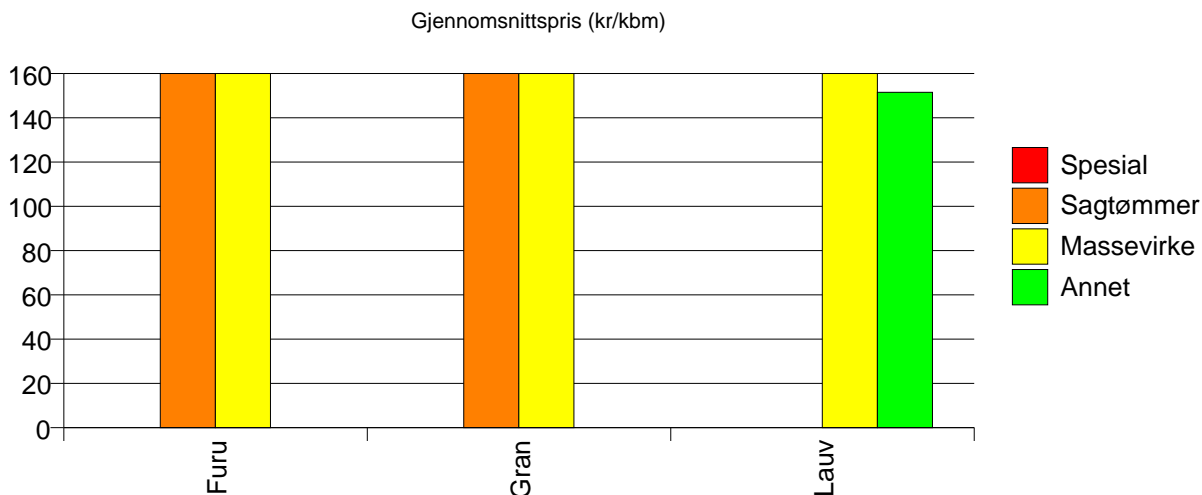
Volum 2008

	Spesial	Sagtømmer	Massevirke	Annet	Vrak	Sum:
Furu	0	167	539			706
Gran		15 910	7 137		225	23 272
Lauv			162	45		207
Sum:	0	16 077	7 838	45	225	24 185



Gjennomsnittspris 2008 (kr/kbm)

	Spesial	Sagtømmer	Massevirke	Annet	Vrak	Snitt:
Furu	#DIV/0	387	256			287
Gran		433	276		0	381
Lauv			258	152		235
Snitt:	#DIV/0	433	274	152	0	377

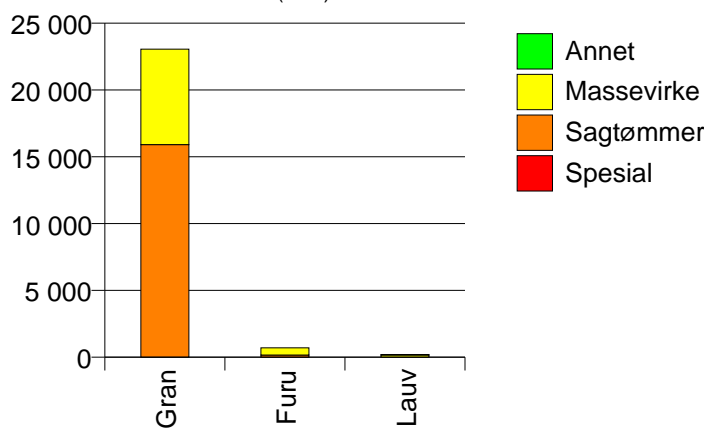


301 OSLO

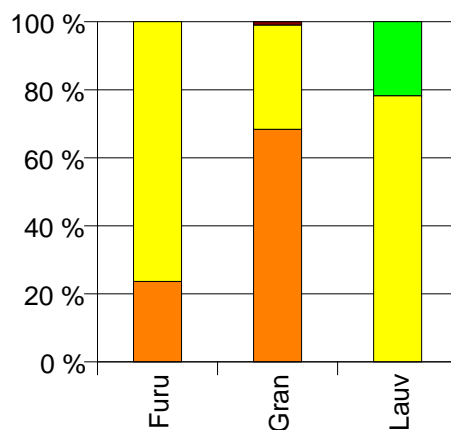
Volum 2008 (kbm)

	Spesial	Sagtømmer	Massevirke	Annet	Vrak	Sum:
Furu	0	167	539			706
Gran		15 910	7 137		225	23 272
Lauv			162	45		207
Sum:	0	16 077	7 838	45	225	24 185

Volum (kbm)



Volum (prosentfordelt)



Gjennomsnittspris 2008 (kr/kbm)

	Spesial	Sagtømmer	Massevirke	Annet	Vrak	Snitt
Furu	#DIV/0	387	256			287
Gran		433	276		0	381
Lauv			258	152		235
Snitt	#DIV/0	433	274	152	0	377

Gjennomsnittspris (kr/kbm)

