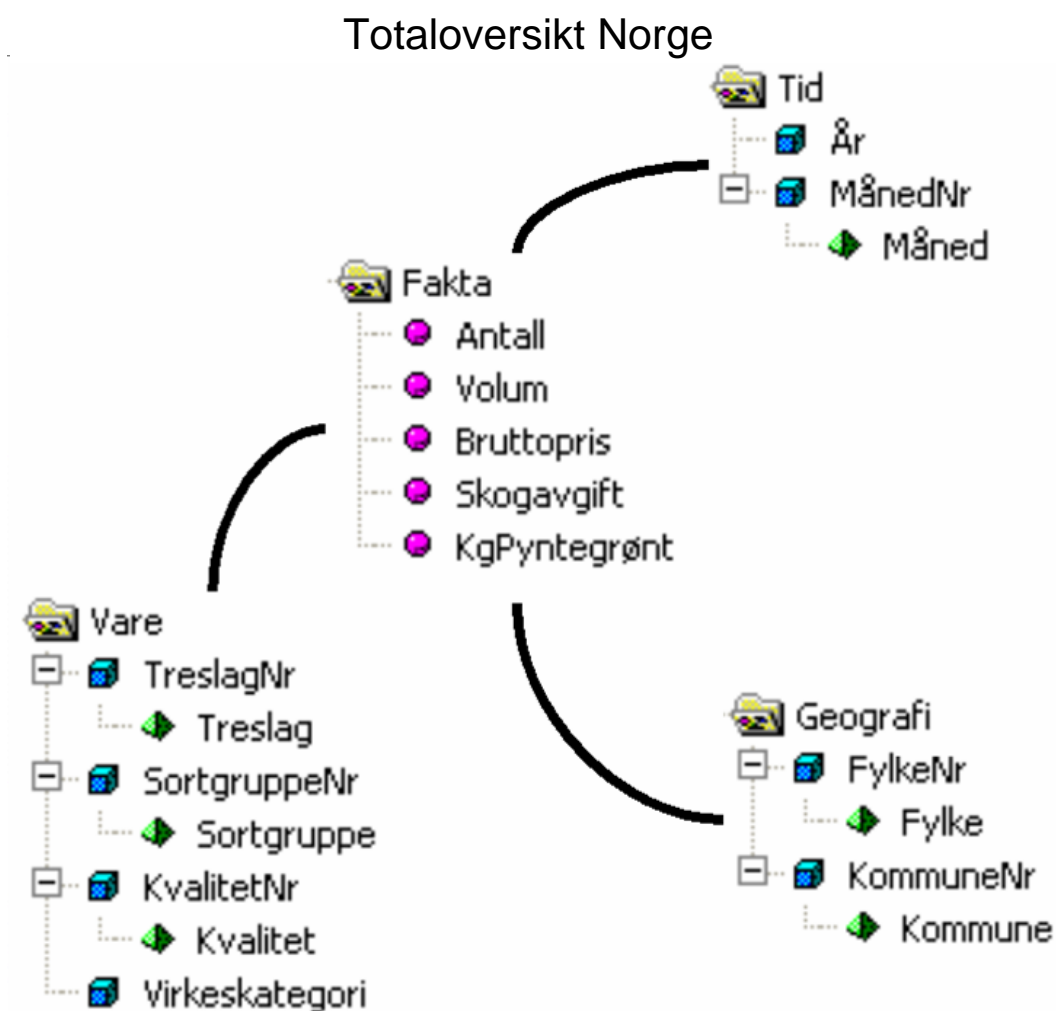


Virkestatistikk fra SKOG-DATA AS



Dataene i rapporten er hentet fra databasen som inneholder virkesdata med tilhørende innbetalinger av skogavgift. Rapporten er laget med Business Objects, som er sluttbrukerverktøyet i Skog-Data sine nye datavarehus-løsninger. Business Objects er ett meget sterkt rapportverktøy som kan presentere store mengder data effektivt.

Rapportene kan lastes ned fra www.skogdata.no/statistikk

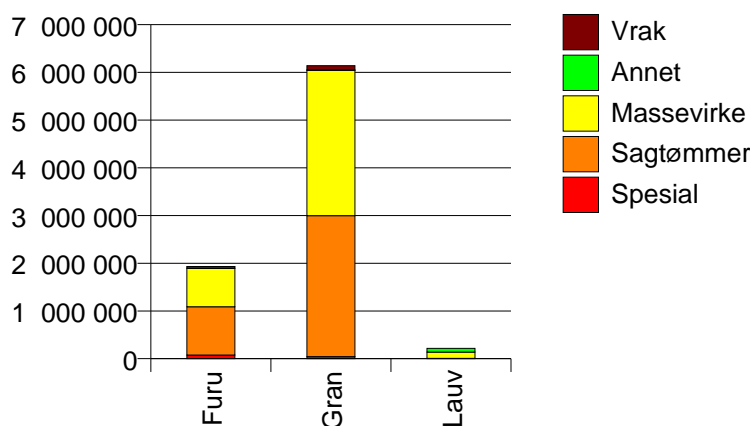
For mer informasjon, kontakt: tabh@skogdata.no

Alle fylker

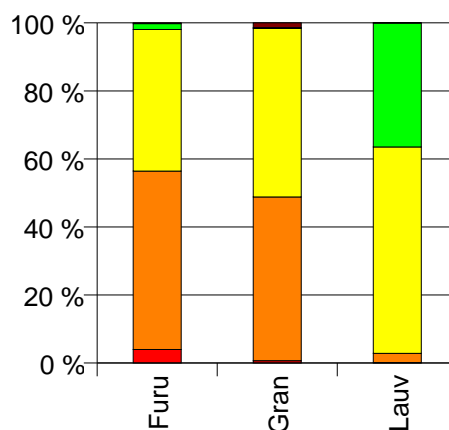
Volum 2008

	Spesial	Sagtømmer	Massevirke	Annet	Vrak	Sum:
Furu	76 623	1 011 485	802 854	33 511	3 805	1 928 278
Gran	42 456	2 954 022	3 041 301	13 420	85 845	6 137 044
Lauv	274	5 889	130 856	78 669	2	215 690
Sum:	119 353	3 971 396	3 975 011	125 600	89 652	8 281 012

Volum (kbm)



Volum (prosentfordelt)



Gjennomsnittspris 2008 (kr/kbm)

	Spesial	Sagtømmer	Massevirke	Annet	Vrak	Snitt:
Furu	700	436	256	348	0	369
Gran	496	447	273	95	0	354
Lauv	804	340	242	276	0	258
Snitt:	628	444	268	276	0	355

Gjennomsnittspris (kr/kbm)

